

EGLO Professional
Bestseller



SCHÄCKE ist
eine Marke von
REXEL Austria

EDITORIAL

EDITORIAL
ÉDITORIAL

EN Dear customers, business partners and loyal EGLO Professional friends,

We are proud to present the new EGLO Professional Bestseller catalogue with high-quality luminaires for the daily needs in your projects. Here you will find the latest technology trends paired with high-quality design and well thought-out functionality. Starting with BASIC LED strips, practical track systems, stylish wall, ceiling, floor and table luminaires, professional industrial luminaires and outdoor lighting to high-quality LED drivers and controls: We have combined everything for your requirements in one catalogue. With this huge range, our fair price/performance ratio and our high quality standards, we at EGLO Professional are the right partner for your needs in every respect.

Create your lighting worlds with professional lighting solutions from EGLO Professional!

DE Geschätzte Kunden, Geschäftspartner und treue EGLO Professional-Freunde,

voller Stolz präsentieren wir den neuen EGLO Professional Bestseller Katalog mit hochwertigen Leuchten für den täglichen Bedarf in Ihren Projekten. Hier finden Sie die neuesten Technologietrends gepaart mit hochwertigem Design und durchdachter Funktionalität. Angefangen bei BASIC LED Stripes, praktischen Schienensystemen, stilvollen Wand-, Decken-, Steh- und Tischleuchten, professionelle Industrieleuchten und Aussenbeleuchtung bis hin zu hochwertigen LED-Treibern und Steuerungen: Wir haben alles für Ihre Ansprüche in einem Katalog vereint. Mit diesem riesigen Sortiment, unserem fairen Preis-/ Leistungsverhältnis und unserem hohen Qualitätsanspruch sind wir bei EGLO Professional in jeder Hinsicht der richtige Partner für Ihre Bedürfnisse.

Schaffen Sie sich Ihre Lichtwelten mit den professionellen Lichtlösungen von EGLO Professional!

FR Chers clients, partenaires commerciaux et fidèles amis d'EGLO Professional,

C'est avec fierté que nous vous présentons le nouveau catalogue EGLO Professional Bestseller, qui contient des luminaires de qualité supérieure pour les besoins quotidiens de vos projets. Vous y trouverez les dernières tendances technologiques associées à un design de qualité et à une fonctionnalité bien pensée. En commençant par les bandes LED BASIC, les systèmes de rails pratiques, les appliques murales stylées, plafonniers, lampadaires et lampes de table, luminaires industriels professionnels et éclairage extérieur, sans oublier les pilotes et commandes LED de haute qualité : Nous avons tout réuni dans un seul catalogue pour répondre à vos exigences. Avec cet immense assortiment, notre rapport qualité/prix équitable et notre exigence de qualité élevée, nous sommes chez EGLO Professional à tous égards le partenaire idéal pour répondre à vos besoins.

Créez votre univers lumineux avec les solutions d'éclairage professionnelles d'EGLO Professional !

INHALT

CONTENT
CONTENU



01. ANBAULEUCHTEN

SURFACE MOUNTED LUMINAIRES
LUMINAIRES APPARENT 8



02. HÄNGELEUCHTEN

SUSPENDED LUMINAIRES
LUMINAIRES SUSPENSIONS..... 32



03. WANDLEUCHTEN

WALL LUMINAIRES
APPLIQUES 68



04. EINBAULEUCHTEN

RECESSED LUMINAIRES
LUMINAIRES ENCASTRABLES 88



05. TISCH- & STEHLEUCHTEN

TABLE & FLOOR LUMINAIRES
LUMINAIRES DE TABLE & LAMPADAIRES..... 146



06. STRAHLER & SCHIENEN

SPOTLIGHTS & TRACKS
PROJECTEURS & RAILS 164



07. LED STREIFEN & PROFILE

LED STRIPES & PROFILES
BANDE LUMINEUSE & PROFILS **204**



08. STOFFLEUCHTEN

FABRIC LUMINAIRES
LUMINAIRES À TEXTIL..... **222**



09. AUSSENBELEUCHTUNG

OUTDOOR LIGHTING
ÉCLAIRAGE EXTÉRIEUR..... **280**



10. INDUSTRIE- & SPEZIALLEUCHTEN

INDUSTRIAL & SPECIAL LUMINAIRES
LUMINAIRES INDUSTRIELS ET SPÉCIFIQUES..... **296**



11. LED-TREIBER & STEUERUNGEN

LED-DRIVER & CONTROLS
LED-PILOTE & COMMANDES..... **306**



12. INDEX & LEGENDE

INDEX & LEGEND
INDEX & LÉGENDE..... **332**

EIGENFERTIGUNG

IN-HOUSE PRODUCTION | PRODUCTION INTERNE



MADE IN EUROPE

DE EGLO Professional Produkte werden in unserem hochmodernen Werk in Ungarn – MADE IN EUROPE – gefertigt.

Wir sind – im Gegensatz zu den meisten unserer Konkurrenten – noch Hersteller und nicht nur reiner Händler. Wir können daher recht kurzfristig auf die Produktion Einfluss nehmen und so mit maximaler Flexibilität ihre „individuellen“ Produkte zum top Preis-/Leistungsverhältnis massgeschneidert für Sie realisieren.

Sie erhalten daher bei EGLO Professional ein qualitativ entsprechend hochwertiges und auch lichttechnisch ausgereiftes Produkt zu einem top Preis-/Leistungsverhältnis. Der sehr tiefe Eigenfertigungsgrad mit eigener Metallbearbeitung, Laserschneidanlagen, hochmoderner Pulverbeschichtungsanlage, großformatigem Drucker für unterschiedlichste Materialien, eigene Verpackungsherstellung und aufwendigen Arbeitsschritten wie Handbemalung oder „Blattvergoldung“, ermöglicht uns ein Maximum an Flexibilität!

Der Einsatz von LEDs höchster Güte und Effizienz erzielt sehr hohe Lichtausbeuten bei hoher Lebensdauer und führt zu erheblichen Energie- und Wartungskosteneinsparungen.

EN EGLO Professional products are manufactured in our state-of-the-art factory in Hungary - MADE IN EUROPE.

Unlike most of our competitors, we still manufacture our own products and are not just a trader. This means that we can modify production processes at very short notice and thus realise your individually customised products with maximum flexibility at unbeatable price/performance ratios.

With EGLO Professional, you will therefore be receiving high-quality products made with sophisticated lighting technology at an unbeatable price/performance ratio. Our very high degree of in-house production using our own metalworking facilities, laser-cutting equipment, ultra-modern powder coating plant, large-format printer for a wide range of materials, and our own packaging production, and complex operations such as hand-painting our products or applying gold leaf ensure maximum flexibility!

By using premium quality and top efficiency LEDs, we can achieve very high luminous efficiencies with a long service life, resulting in considerable savings in energy and maintenance costs.

FR Les produits EGLO Professional sont fabriqués dans notre usine ultra-moderne de Hongrie – MADE IN EUROPE.

Contrairement à la plupart de nos concurrents, nous sommes encore fabricants, et non uniquement revendeurs. Nous pouvons donc adapter la production rapidement et ainsi réaliser pour vous des produits « personnalisés » sur mesure avec un rapport qualité-prix imbattable et une flexibilité maximale.

Avec EGLO Professional, vous obtenez donc un produit haut de gamme et à la pointe de la technologie dans le domaine de l'éclairage pour un rapport qualité-prix inégalé. Le niveau très élevé de fabrication en interne avec transformation du métal, découpe laser, installation de thermolaquage, impression grand format pour différents matériaux, fabrication d'emballages internes et certaines tâches très exigeantes comme la peinture à la main ou la pose de feuilles d'or, nous permet d'atteindre une flexibilité maximale !

L'utilisation de LED de qualité extrêmement efficaces permet d'obtenir un rendement lumineux très élevé et une longue durée de vie, ce qui entraîne des économies significatives sur les coûts d'énergie et de maintenance.



UNSER QUALITÄTSVERSPRECHEN!

OUR QUALITY PLEDGE! | NOTRE PROMESSE DE QUALITÉ !

DE 100% Qualitätsanspruch!

Unsere Betriebsgeräte stammen ausschließlich von renommierten europäischen Herstellern.

Durch unsere hauseigenen Labore mit lichttechnischen Messanlagen (Photogoniometer & Ulbrichtkugel), Lebensdauermessung, Feuchtraum- und Temperatursimulation können wir die technische und qualitative Sicherheit unserer Produkte bestmöglich gewährleisten.

Durch die Verwendung von hochwertigen Bauteile und die professionelle Eigenfertigung können wir 5 Jahre Garantie auf unsere EGLO Professional Artikel gewähren.

Auf Anfrage sind wir in der Lage „Sonderausführungen“ von Einzelstücken über Kleinserien bis hin zu Großserien anzubieten.

EN 100% quality standard!

Our control gear comes exclusively from renowned European manufacturers.

Our in-house laboratories with photometric measuring equipment (photogoniometer & integrating sphere), service life measurement, damp room and temperature simulation enable us to guarantee the technical and qualitative safety of our products in the best possible way.

Due to the use of high-quality components and professional in-house production, we can offer a 5-year guarantee on our EGLO Professional articles.

On request we are able to "Special designs" from single items to small series and large series.

FR 100% d'exigence de qualité !

Nos appareillages proviennent exclusivement de fabricants européens renommés.

Grâce à nos laboratoires internes équipés d'installations de mesure photométrique (photogoniomètre & sphère d'Ulbricht), de mesure de la durée de vie, de simulation de l'humidité et de la température, nous pouvons garantir au mieux la sécurité technique et qualitative de nos produits.

Grâce à l'utilisation de composants de haute qualité et à notre propre fabrication professionnelle, nous pouvons offrir une garantie de 5 ans sur nos articles EGLO Professional.

Sur demande, nous sommes en mesure de proposer des "versions spéciales" allant de la pièce unique à la grande série en passant par les petites séries.

ANBAULEUCHTEN

SURFACE MOUNTED LUMINAIRES
LUMINAIRES APPARENT

01

OVERVIEW



FUEVA PRO CCT
10



FRANJA PRO
12



FRANJA PROJECT
13




GIRON PRO
15



BARI PRO
19



SALOBRENA PRO
21



POLASSO PRO
22



TORTORETO
25



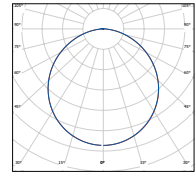
ALBAVILLA
28



PASTRENGO 2
31

ANBAULEUCHTE „FUEVA PRO CCT“ RUND

SURFACE MOUNTED LUMINAIRE "FUEVA PRO CCT" ROUND
LUMINAIRE APPARENT « FUEVA PRO CCT » ROND



DE Beschreibung EN Description FR Description

Runde Anbauleuchte mit Metallgehäuse und opaler Abdeckung. Leuchte inkl. CCT-Switch - Lichtfarbe einstellbar (3000K/4000K/6000K) - und LED-Treiber on/off.

Round surface-mounted luminaire with metal housing and opal cover. Luminaire incl. CCT switch - light colour adjustable (3000K/4000K/6000K) - and LED-Driver on/off.

Luminaire apparent rond avec boîtier métallique et diffuseur opale. Luminaire avec CCT-Switch - couleur de lumière réglable (3000K/4000K/6000K) - et LED-pilote on/off.


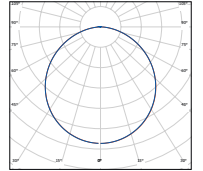
LED	CRI	SDCM			
>80	≤3	>50.000 h			220-240 V

COLOUR	DIMENSIONS (mm)	COLOUR TEMP. (K)	LUMINOUS FLUX (lm)	POWER (W)	WEIGHT (kg)	MATERIAL NUMBER	
<input type="checkbox"/> weiß white blanc	Ø 170 / H 30	3000 / 4000 / 6000	930	14	0,36	68727	✓
<input type="checkbox"/> nickel matt nickel matt nickel mat	Ø 170 / H 30	3000 / 4000 / 6000	930	14	0,36	68728	✓
<input type="checkbox"/> schwarz black noir	Ø 170 / H 30	3000 / 4000 / 6000	930	14	0,36	68729	✓
<input type="checkbox"/> weiß white blanc	Ø 225 / H 40	3000 / 4000 / 6000	1449	16	0,56	68731	✓
<input type="checkbox"/> nickel matt nickel matt nickel mat	Ø 225 / H 40	3000 / 4000 / 6000	1449	16	0,56	68732	✓
<input type="checkbox"/> schwarz black noir	Ø 225 / H 40	3000 / 4000 / 6000	1449	16	0,56	68733	✓
<input type="checkbox"/> weiß white blanc	Ø 300 / H 40	3000 / 4000 / 6000	1998	21	0,83	68734	✓
<input type="checkbox"/> nickel matt nickel matt nickel mat	Ø 300 / H 40	3000 / 4000 / 6000	1998	21	0,83	68735	✓
<input type="checkbox"/> schwarz black noir	Ø 300 / H 40	3000 / 4000 / 6000	1998	21	0,83	68736	✓

✓ LAGERWARE | IN STOCK | PRODUITS EN STOCK ✓ 2-4 WOCHEN LIEFERZEIT | 2-4 WEEKS DELIVERY TIME | 2-4 SEMAINES DE DÉLAI DE LIVRAISON AUF ANFRAGE | ON REQUEST | À LA DEMANDE

ANBAULEUCHTE „FUEVA PRO CCT“ ECKIG

SURFACE MOUNTED LUMINAIRE "FUEVA PRO CCT" ANGULAR
LUMINAIRE APPARENT « FUEVA PRO CCT » ANGULAIRE



DE Beschreibung

Quadratische Anbauleuchte mit Metallgehäuse und opaler Abdeckung. Leuchte inkl. CCT-Switch - Lichtfarbe einstellbar (3000K/4000K/6000K) - und LED-Treiber on/off.

EN Description

Square surface-mounted luminaire with metal housing and opal cover. Luminaire incl. CCT switch - light colour adjustable (3000K/4000K/6000K) - and LED-Driver on/off.

FR Description

Luminaire apparent carré avec boîtier métallique et diffuseur opale. Luminaire avec CCT-Switch - couleur de lumière réglable (3000K/4000K/6000K) - et LED-pilote on/off.

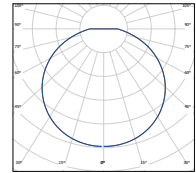


COLOUR	DIMENSIONS (mm)	COLOUR TEMP. (K)	LUMINOUS FLUX (lm)	POWER (W)	WEIGHT (kg)	MATERIAL NUMBER	
weiß white blanc	L 170 / W 170 / H 40	3000 / 4000 / 6000	1243	14	0,42	68737	✓
nickel matt nickel matt nickel mat	L 170 / W 170 / H 40	3000 / 4000 / 6000	1243	14	0,42	68738	✓
schwarz black noir	L 170 / W 170 / H 40	3000 / 4000 / 6000	1243	14	0,42	68739	✓
weiß white blanc	L 225 / W 225 / H 40	3000 / 4000 / 6000	1556	16	0,63	68741	✓
nickel matt nickel matt nickel mat	L 225 / W 225 / H 40	3000 / 4000 / 6000	1556	16	0,63	68742	✓
schwarz black noir	L 225 / W 225 / H 40	3000 / 4000 / 6000	1556	16	0,63	68743	✓
weiß white blanc	L 300 / W 300 / H 40	3000 / 4000 / 6000	2113	21,5	1,04	68744	✓
nickel matt nickel matt nickel mat	L 300 / W 300 / H 40	3000 / 4000 / 6000	2113	21,5	1,04	68745	✓
schwarz black noir	L 300 / W 300 / H 40	3000 / 4000 / 6000	2113	21,5	1,04	68746	✓

✓ LAGERWARE | IN STOCK | PRODUITS EN STOCK ✓ 2-4 WOCHEN LIEFERZEIT | 2-4 WEEKS DELIVERY TIME | 2-4 SEMAINES DE DÉLAI DE LIVRAISON ☐ AUF ANFRAGE | ON REQUEST | À LA DEMANDE

ANBAULEUCHE „FRANIJA PRO“ RUND

SURFACE MOUNTED LUMINAIRE "FRANIJA PRO" ROUND
LUMINAIRE APPARENT « FRANIJA PRO » RONDE



DE Beschreibung

Runde Anbauleuchte mit opaler Kunststoffabdeckung und integriertem LED-Treiber on/off.

EN Description

Round surface mounted luminaire with opal plastic cover and integrated on/off LED-Driver.

FR Description

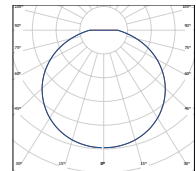
Luminaire apparent rond avec cache en plastique opale et LED-pilote on/off intégré.



DIMENSIONS (mm)	COLOUR TEMP. (K)	LUMINOUS FLUX (lm)	POWER (W)	WEIGHT (kg)	MATERIAL NUMBER	
Ø 280 / H 70	3000	836	12	0,36	64941	✓
Ø 330 / H 70	3000	1959	24	0,68	64942	✓
Ø 430 / H 70	3000	2529	36	1,24	64943	✓

ANBAULEUCHE „FRANIJA PRO“ ECKIG

SURFACE MOUNTED LUMINAIRE "FRANIJA PRO" ANGULAR
LUMINAIRE APPARENT « FRANIJA PRO » CARRÉE



DE Beschreibung

Quadratische Anbauleuchte mit opaler Kunststoffabdeckung und integriertem LED-Treiber on/off.

EN Description

Square surface-mounted luminaire with opal plastic cover and integrated on/off LED-Driver.

FR Description

Luminaire apparent carré avec cache en plastique opale et LED-pilote on/off intégré.

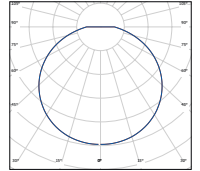


DIMENSIONS (mm)	COLOUR TEMP. (K)	LUMINOUS FLUX (lm)	POWER (W)	WEIGHT (kg)	MATERIAL NUMBER	
L 280 / W 280 / H 70	3000	836	12	0,45	64944	✓
L 330 / W 330 / H 70	3000	1959	24	0,73	64945	✓
L 430 / W 430 / H 70	3000	2529	36	1,47	64946	✓

✓ LAGERWARE | IN STOCK | PRODUITS EN STOCK ✓ 2-4 WOCHEN LIEFERZEIT | 2-4 WEEKS DELIVERY TIME | 2-4 SEMAINES DE DÉLAI DE LIVRAISON ☐ AUF ANFRAGE | ON REQUEST | À LA DEMANDE

ANBALEUCHE „FRANIJA PROJECT“ RUND

SURFACE MOUNTED LUMINAIRE "FRANIJA PROJECT" ROUND
LUMINAIRE APPARENT « FRANIJA PROJECT » RONDE



DE Beschreibung

Runde Anbauleuchte mit opaler Kunststoffabdeckung und integriertem LED-Treiber on/off.

EN Description

Round surface mounted luminaire with opal plastic cover and integrated on/off LED-Driver.

FR Description

Luminaire apparent rond avec cache en plastique opale et LED-pilote on/off intégré.



>80



IP44



≤3



>50.000 h



220-240 V

DIMENSIONS (mm)	COLOUR TEMP. (K)	LUMINOUS FLUX (lm)	POWER (W)	WEIGHT (kg)	MATERIAL NUMBER	
Ø 280 / H 70	3000	798	12	0,57	68285	✓
Ø 280 / H 70	4000	841	12	0,57	68287	✓
Ø 330 / H 70	3000	1119	18	0,71	68286	✓
Ø 330 / H 70	4000	1280	18	0,71	68288	✓


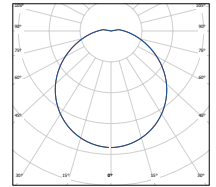
✓ LAGERWARE | IN STOCK | PRODUITS EN STOCK ✓ 2-4 WOCHEN LIEFERZEIT | 2-4 WEEKS DELIVERY TIME | 2-4 SEMAINES DE DÉLAI DE LIVRAISON AUF ANFRAGE | ON REQUEST | À LA DEMANDE





ANBAULEUCHE „GIRON PRO“ RUND

SURFACE MOUNTED LUMINAIRE "GIRON PRO" ROUND
LUMINAIRE APPARENT « GIRON PRO » ROND



DE Beschreibung

Runde Anbauleuchte mit Stahlgehäuse und opaler Kunststoffabdeckung sowie integriertem LED-Treiber on/off.

EN Description

Round surface mounted luminaire with steel housing and opal plastic cover and integrated on/off LED-Driver.

FR Description

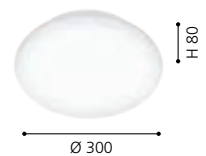
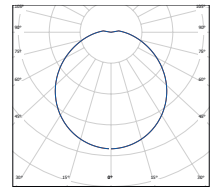
Luminaire apparent rond avec boîtier en acier et cache en plastique opale ainsi que LED-pilote on/off intégré.



DIMENSIONS (mm)	COLOUR TEMP. (K)	LUMINOUS FLUX (lm)	POWER (W)	WEIGHT (kg)	MATERIAL NUMBER	
Ø 300 / H 100	4000	962	14	0,82	61507	✓
Ø 385 / H 85	4000	1344	21	0,87	61505	✓

ANBAULEUCHE „GIRON PRO“ RUND MIT BEWEGUNGSMELDER

SURFACE MOUNTED LUMINAIRE "GIRON PRO" ROUND WITH MOTION DETECTOR
LUMINAIRE APPARENT « GIRON PRO » RONDE AVEC DÉTECTEUR DE MOUVEMENT



DE Beschreibung

Runde Anbauleuchte mit Stahlgehäuse und opaler Kunststoffabdeckung sowie eingebautem Bewegungsmelder und integriertem LED-Treiber.

EN Description

Round surface-mounted luminaire with steel housing and opal plastic cover as well as built-in motion detector and integrated LED-Driver.

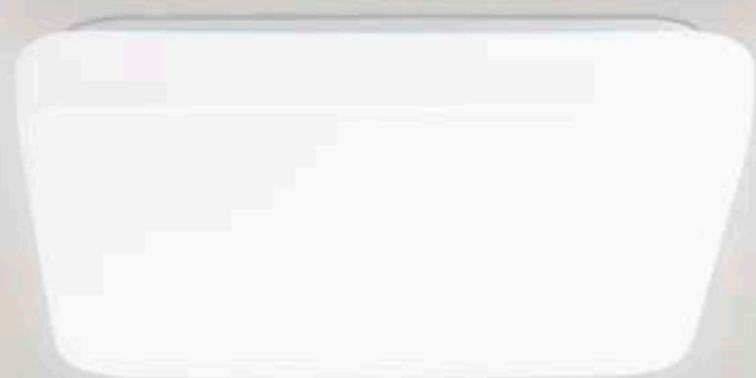
FR Description

Luminaire apparent rond avec boîtier en acier et cache en plastique opale ainsi que détecteur de mouvement intégré et LED-pilote intégré.



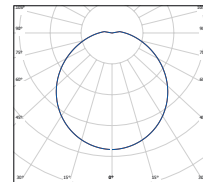
DIMENSIONS (mm)	COLOUR TEMP. (K)	LUMINOUS FLUX (lm)	POWER (W)	WEIGHT (kg)	MATERIAL NUMBER	
Ø 300 / H 80	3000	773	19	0,70	61788	✓
Ø 300 / H 80	4000	824	19	0,70	61789	✓

✓ LAGERWARE | IN STOCK | PRODUITS EN STOCK ✓ 2-4 WOCHEN LIEFERZEIT | 2-4 WEEKS DELIVERY TIME | 2-4 SEMAINES DE DÉLAI DE LIVRAISON ☐ AUF ANFRAGE | ON REQUEST | À LA DEMANDE



ANBAULEUCHE „GIRON PRO“ ECKIG

SURFACE MOUNTED LUMINAIRE "GIRON PRO" ANGULAR
LUMINAIRE APPARENT « GIRON PRO » ANGULAIRE



DE Beschreibung

Quadratische Anbauleuchte mit Stahlgehäuse und opaler Kunststoffabdeckung sowie integriertem LED-Treiber on/off.

EN Description

Square surface mounted luminaire with steel housing and opal plastic cover and integrated on/off LED-Driver.

FR Description

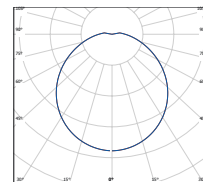
Luminaire apparent carré avec boîtier en acier et cache en plastique opale ainsi que LED-pilote on/off intégré.



DIMENSIONS (mm)	COLOUR TEMP. (K)	LUMINOUS FLUX (lm)	POWER (W)	WEIGHT (kg)	MATERIAL NUMBER	
L 280 / W 280 / H 70	4000	950	14	0,86	61508	✓
L 375 / W 375 / H 70	3000	1351	23	1,14	62134	✓
L 375 / W 375 / H 70	4000	1436	23	1,14	62135	✓

ANBAULEUCHE „GIRON PRO“ ECKIG MIT BEWEGUNGSMELDER

SURFACE MOUNTED LUMINAIRE "GIRON PRO" ANGULAR WITH MOTION DETECTOR
LUMINAIRE APPARENT « GIRON PRO » ANGULAIRE AVEC DÉTECTEUR DE MOUVEMENT



DE Beschreibung

Quadratische Anbauleuchte mit Stahlgehäuse und opaler Kunststoffabdeckung sowie eingebautem Bewegungsmelder und integriertem LED-Treiber.

EN Description

Square surface-mounted luminaire with steel housing and opal plastic cover as well as built-in motion detector and integrated LED-Driver.

FR Description

Luminaire apparent carré avec boîtier en acier et cache en plastique opale ainsi que détecteur de mouvement intégré et LED-pilote intégré.




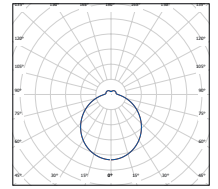
DIMENSIONS (mm)	COLOUR TEMP. (K)	LUMINOUS FLUX (lm)	POWER (W)	WEIGHT (kg)	MATERIAL NUMBER	
L 280 / W 280 / H 70	3000	814	19	0,73	61786	✓
L 280 / W 280 / H 70	4000	864	19	0,73	61787	✓

✓ LAGERWARE | IN STOCK | PRODUITS EN STOCK ✓ 2-4 WOCHEN LIEFERZEIT | 2-4 WEEKS DELIVERY TIME | 2-4 SEMAINES DE DÉLAI DE LIVRAISON ☐ AUF ANFRAGE | ON REQUEST | À LA DEMANDE



ANBALEUCHE „BARI PRO“ RUND

SURFACE MOUNTED LUMINAIRE "BARI PRO" ROUND
LUMINAIRE APPARENT « BARI PRO » ROND



DE Beschreibung

Runde Anbauleuchte mit Stahlgehäuse und matt opalweißer Glasabdeckung sowie integriertem LED-Treiber on/off.

EN Description

Round surface mounted luminaire with steel housing and matt opal white glass cover and integrated on/off LED-Driver.

FR Description

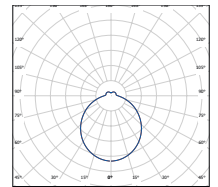
Luminaire apparent rond avec boîtier en acier et cache en verre blanc opale mat ainsi que LED-pilote on/off intégré.



DIMENSIONS (mm)	COLOUR TEMP. (K)	LUMINOUS FLUX (lm)	POWER (W)	WEIGHT (kg)	MATERIAL NUMBER	
Ø 350 / H 115	4000	1512	20	2,45	61504	✓

ANBALEUCHE „BARI PRO“ RUND MIT BEWEGUNGSMELDER

SURFACE MOUNTED LUMINAIRE "BARI PRO" ROUND WITH SENSOR
LUMINAIRE APPARENT « BARI PRO » ROND AVEC DÉTECTEUR



DE Beschreibung

Runde Anbauleuchte mit Stahlgehäuse und matt opalweißer Glasabdeckung sowie eingebautem HF Sensor (360° - einstellbar) und integriertem LED-Treiber.

EN Description

Round surface-mounted luminaire with steel housing and matt opal white glass cover as well as built-in HF sensor (360° - adjustable) and integrated LED-Driver.

FR Description

Luminaire apparent rond avec boîtier en acier et cache en verre blanc opale mat ainsi que capteur HF intégré (360° - réglable) et LED-pilote intégré.



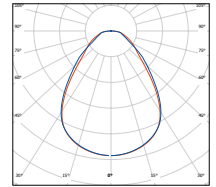
DIMENSIONS (mm)	COLOUR TEMP. (K)	LUMINOUS FLUX (lm)	POWER (W)	WEIGHT (kg)	MATERIAL NUMBER	
Ø 350 / H 125	4000	1512	20	2,58	61503	✓

✓ LAGERWARE | IN STOCK | PRODUITS EN STOCK ✓ 2-4 WOCHEN LIEFERZEIT | 2-4 WEEKS DELIVERY TIME | 2-4 SEMAINES DE DÉLAI DE LIVRAISON ☐ AUF ANFRAGE | ON REQUEST | À LA DEMANDE




LED-PANEL „SALOBRENA PRO“

LED PANEL "SALOBRENA PRO"
PANNEAU À LED « SALOBRENA PRO »



DRIVER
RECOMMENDATION:
ON/OFF: 69258
DALI: 67859



DE Beschreibung

Deckenanbauleuchte aus Aluminium mit Holzrahmen und microprismatischer Abdeckung für reduzierte Leuchtdichte (UGR<19). LED-Treiber separat bestellen.

EN Description

Surface-mounted aluminium luminaire with wooden frame and microprismatic cover for reduced luminance (UGR<19). Order LED-driver separately.

FR Description

Luminaire apparent en aluminium avec cadre en bois et diffuseur microprismatique pour une luminance réduite (UGR<19). LED-pilote à commander séparément.



>80

≤3

>50.000 h

<19

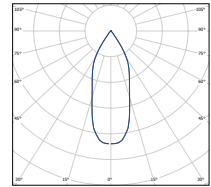
220-240 V

COLOUR	DIMENSIONS (mm)	COLOUR TEMP. (K)	LUMINOUS FLUX (lm)	POWER (W)	VOLTAGE (VDC)	CURRENT (mA)	WEIGHT (kg)	MATERIAL NUMBER	
holz hellbraun wood light brown bois brun clair	L 640 / W 640 / H 80	3000	4405	31	42	800	2,10	68271	✓
holz rustikal rustic wood bois rustique	L 640 / W 640 / H 80	3000	4405	31	42	800	2,10	68275	✓
holz hellbraun wood light brown bois brun clair	L 640 / W 640 / H 80	4000	4627	31	42	800	2,10	68273	✓
holz rustikal rustic wood bois rustique	L 640 / W 640 / H 80	4000	4627	31	42	800	2,10	68277	✓
holz hellbraun wood light brown bois brun clair	L 1240 / W 340 / H 80	3000	4385	31	42	800	2,10	68272	✓
holz rustikal rustic wood bois rustique	L 1240 / W 340 / H 80	3000	4385	31	42	800	2,10	68276	✓
holz hellbraun wood light brown bois brun clair	L 1240 / W 340 / H 80	4000	4438	31	42	800	2,10	68274	✓
holz rustikal rustic wood bois rustique	L 1240 / W 340 / H 80	4000	4438	31	42	800	2,10	68278	✓

✓ LAGERWARE | IN STOCK | PRODUITS EN STOCK ✓ 2-4 WOCHEN LIEFERZEIT | 2-4 WEEKS DELIVERY TIME | 2-4 SEMAINES DE DÉLAI DE LIVRAISON ☐ AUF ANFRAGE | ON REQUEST | À LA DEMANDE

ANBAULEUCHTE „POLASSO PRO“ RUND

SURFACE MOUNTED LUMINAIRE "POLASSO PRO" ROUND
LUMINAIRE APPARENT « POLASSO PRO » RONDE



BULB RECOMMENDATION:
2700K: 69275
4000K: 69276

DE Beschreibung

Runder Anbauspot mit Aluminiumgehäuse pulverbeschichtet und Kunststoffreflektor in verschiedenen Farbkombinationen. Erhältlich wahlweise als LED (inkl. LED-Treiber on/off) oder GU10 Variante. Weitere Farbkombinationen auf Anfrage erhältlich.

EN Description

Round surface-mounted spotlight with powder-coated aluminium housing and plastic reflector in various colour combinations. Available as LED (incl. LED driver on/off) or GU10 version. Other colour combinations available on request.

FR Description

Spot rond à poser avec boîtier en aluminium thermolaqué et réflecteur en plastique dans différentes combinaisons de couleurs. Disponible au choix en version LED (pilote LED on/off inclus) ou GU10. Autres combinaisons de couleurs disponibles sur demande.



COLOUR	DIMENSIONS (mm)	WEIGHT (kg)	MATERIAL NUMBER	
außen/innen outside/inside extérieur/intérieur				
<input type="checkbox"/> <input type="checkbox"/> weiß/weiß white/white blanc/blanc	Ø 100 / H 120	0,45	63187	✓
<input checked="" type="checkbox"/> <input checked="" type="checkbox"/> schwarz/schwarz black/black noire/noire	Ø 100 / H 120	0,45	63188	✓
<input type="checkbox"/> <input checked="" type="checkbox"/> weiß/kupfer white/copper blanc/cuivre	Ø 100 / H 120	0,45	62254	✓
<input type="checkbox"/> <input checked="" type="checkbox"/> weiß/gold white/gold blanc/or	Ø 100 / H 120	0,45	62255	✓
<input type="checkbox"/> <input checked="" type="checkbox"/> weiß/silber white/silver blanc/argent	Ø 100 / H 120	0,45	62256	✓
<input checked="" type="checkbox"/> <input type="checkbox"/> schwarz/weiß black/white noir/blanc	Ø 100 / H 120	0,45	63189	✓
<input checked="" type="checkbox"/> <input checked="" type="checkbox"/> schwarz/kupfer black/copper noir/cuivre	Ø 100 / H 120	0,45	62251	✓
<input checked="" type="checkbox"/> <input checked="" type="checkbox"/> schwarz/gold black/gold noir/or	Ø 100 / H 120	0,45	62252	✓
<input checked="" type="checkbox"/> <input checked="" type="checkbox"/> schwarz/silber black/silver noir/argent	Ø 100 / H 120	0,45	62253	✓

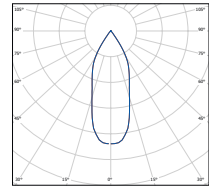


COLOUR	DIMENSIONS (mm)	COLOUR TEMP. (K)	LUMINOUS FLUX (lm)	POWER (W)	WEIGHT (kg)	MATERIAL NUMBER	
außen/innen outside/inside extérieur/intérieur							
<input type="checkbox"/> <input type="checkbox"/> weiß/weiß white/white blanc/blanc	Ø 100 / H 120	3000	170	4,4	0,49	63451	✓
<input checked="" type="checkbox"/> <input type="checkbox"/> schwarz/weiß black/white noir/blanc	Ø 100 / H 120	3000	170	4,4	0,49	63452	✓
<input type="checkbox"/> <input checked="" type="checkbox"/> weiß/gold white/gold blanc/or	Ø 100 / H 120	3000	170	4,4	0,54	64687	✓
<input type="checkbox"/> <input checked="" type="checkbox"/> weiß/silber white/silver blanc/argent	Ø 100 / H 120	3000	170	4,4	0,54	64688	✓
<input checked="" type="checkbox"/> <input checked="" type="checkbox"/> schwarz/kupfer black/copper noir/cuivre	Ø 100 / H 120	3000	170	4,4	0,54	64685	✓
<input checked="" type="checkbox"/> <input checked="" type="checkbox"/> schwarz/gold black/gold noir/or	Ø 100 / H 120	3000	170	4,4	0,54	64686	✓

✓ LAGERWARE | IN STOCK | PRODUITS EN STOCK ✓ 2-4 WOCHEN LIEFERZEIT | 2-4 WEEKS DELIVERY TIME | 2-4 SEMAINES DE DÉLAI DE LIVRAISON AUF ANFRAGE | ON REQUEST | À LA DEMANDE

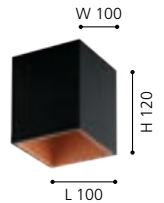
ANBAULEUCHTE „POLASSO PRO“ ECKIG

SURFACE MOUNTED LUMINAIRE "POLASSO PRO" ANGULAR
LUMINAIRE APPARENT « POLASSO PRO » CARRÉE



**BULB
RECOMMENDATION:**

2700K: 69275
4000K: 69276



DE Beschreibung

Eckiger Anbauspot mit Aluminiumgehäuse pulverbeschichtet und Kunststoffreflektor in verschiedenen Farbkombinationen. Erhältlich wahlweise als LED (inkl. LED-Treiber on/off) oder GU10 Variante. Weitere Farbkombinationen auf Anfrage erhältlich.

EN Description

Angular surface-mounted spotlight with powder-coated aluminium housing and plastic reflector in various colour combinations. Available as LED (incl. LED driver on/off) or GU10 version. Other colour combinations available on request.

FR Description

Spot apparent angulaire avec boîtier en aluminium peint par poudrage et réflecteur en plastique dans différentes combinaisons de couleurs. Disponible au choix en version LED (pilote LED on/off inclus) ou GU10. Autres combinaisons de couleurs disponibles sur demande.



GU10



1 x 8 W



220-240 V

COLOUR	DIMENSIONS (mm)	WEIGHT (kg)	MATERIAL NUMBER	
außen/innen outside/inside extérieur/intérieur				
<input type="checkbox"/> <input type="checkbox"/> weiß/weiß white/white blanc/blanc	L 100 / W 100 / H 120	0,52	63191	✓
<input checked="" type="checkbox"/> <input checked="" type="checkbox"/> schwarz/schwarz black/black noire/noire	L 100 / W 100 / H 120	0,52	63192	✓
<input type="checkbox"/> <input checked="" type="checkbox"/> weiß/kupfer white/copper blanc/cuivre	L 100 / W 100 / H 120	0,52	62261	✓
<input type="checkbox"/> <input checked="" type="checkbox"/> weiß/gold white/gold blanc/or	L 100 / W 100 / H 120	0,52	62262	✓
<input type="checkbox"/> <input checked="" type="checkbox"/> weiß/silber white/silver blanc/argent	L 100 / W 100 / H 120	0,52	62263	✓
<input checked="" type="checkbox"/> <input type="checkbox"/> schwarz/weiß black/white noir/blanc	L 100 / W 100 / H 120	0,52	63193	✓
<input checked="" type="checkbox"/> <input checked="" type="checkbox"/> schwarz/kupfer black/copper noir/cuivre	L 100 / W 100 / H 120	0,52	62257	✓
<input checked="" type="checkbox"/> <input checked="" type="checkbox"/> schwarz/gold black/gold noir/or	L 100 / W 100 / H 120	0,52	62258	✓
<input checked="" type="checkbox"/> <input checked="" type="checkbox"/> schwarz/silber black/silver noir/argent	L 100 / W 100 / H 120	0,52	62259	✓



LED



CRI



>80



38°



220-240 V

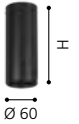
COLOUR	DIMENSIONS (mm)	COLOUR TEMP. (K)	LUMINOUS FLUX (lm)	POWER (W)	WEIGHT (kg)	MATERIAL NUMBER	
außen/innen outside/inside extérieur/intérieur							
<input type="checkbox"/> <input type="checkbox"/> weiß/weiß white/white blanc/blanc	L 100 / W 100 / H 120	3000	160	4,4	0,56	63453	✓
<input checked="" type="checkbox"/> <input type="checkbox"/> schwarz/weiß black/white noir/blanc	L 100 / W 100 / H 120	3000	160	4,4	0,56	63454	✓
<input type="checkbox"/> <input checked="" type="checkbox"/> weiß/gold white/gold blanc/or	L 100 / W 100 / H 120	3000	160	4,4	0,66	64692	✓
<input type="checkbox"/> <input checked="" type="checkbox"/> weiß/silber white/silver blanc/argent	L 100 / W 100 / H 120	3000	160	4,4	0,66	64693	✓
<input checked="" type="checkbox"/> <input checked="" type="checkbox"/> schwarz/kupfer black/copper noir/cuivre	L 100 / W 100 / H 120	3000	160	4,4	0,66	64689	✓
<input checked="" type="checkbox"/> <input checked="" type="checkbox"/> schwarz/gold black/gold noir/or	L 100 / W 100 / H 120	3000	160	4,4	0,66	64691	✓

✓ LAGERWARE | IN STOCK | PRODUITS EN STOCK ✓ 2-4 WOCHEN LIEFERZEIT | 2-4 WEEKS DELIVERY TIME | 2-4 SEMAINES DE DÉLAI DE LIVRAISON ☐ AUF ANFRAGE | ON REQUEST | À LA DEMANDE



ANBAULEUCHE „TORTORETO 60“ GU10

SURFACE MOUNTED LUMINAIRE "TORTORETO 60" GU10
LUMINAIRE APPARENT « TORTORETO 60 » GU10



DE Beschreibung	EN Description	FR Description
Anbauleuchte aus Aluminium pulverbeschichtet zur Kombination mit verschiedenen Ausblendringen. Lieferung inkl. Saugnapf; (Ausblendring ist separat zu bestellen).	Surface-mounted luminaire made of powder-coated aluminium for combination with various blanking rings. Supplied with suction cup; (blanking ring must be ordered separately).	Luminaire apparent en aluminium thermolaqué à combiner avec différents anneaux de diffusion. Livré avec une ventouse ; (anneau de défilement à commander séparément).



GU10



1 x 8 W

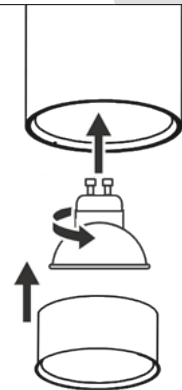


220-240 V

COLOUR	DIMENSIONS (mm)	WEIGHT (kg)	MATERIAL NUMBER	
<input type="checkbox"/> weiß struktur white structured blanc structuré	Ø 60 / H 150	0,29	62516	✓
<input checked="" type="checkbox"/> schwarz struktur black structured noir structuré	Ø 60 / H 150	0,29	62543	✓
<input type="checkbox"/> weiß struktur white structured blanc structuré	Ø 60 / H 250	0,45	62517	✓
<input checked="" type="checkbox"/> schwarz struktur black structured noir structuré	Ø 60 / H 250	0,45	62544	✓
<input type="checkbox"/> weiß struktur white structured blanc structuré	Ø 60 / H 400	0,60	62518	✓
<input checked="" type="checkbox"/> schwarz struktur black structured noir structuré	Ø 60 / H 400	0,60	62545	✓

AUSBLENDRING „TORTORETO“

BLANKING RING "TORTORETO"
ANNEAU DE MASQUAGE « TORTORETO »



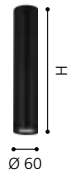
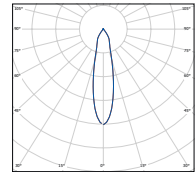
DE Beschreibung	EN Description	FR Description
Ausblendring zur Produktfamilie Tortoreto in der GU10-Ausführung.	Fade-out ring for the Tortoreto product family in the GU10 version.	Anneau d'occultation pour la famille de produits Tortoreto en version GU10.

COLOUR	WEIGHT (kg)	MATERIAL NUMBER	
<input type="checkbox"/> weiß matt white matt blanc mat	0,01	62567	✓
<input checked="" type="checkbox"/> schwarz matt black matt noir mat	0,01	62568	✓
<input checked="" type="checkbox"/> gold gold or	0,01	62569	✓
<input checked="" type="checkbox"/> silber silver argent	0,01	62571	✓
<input checked="" type="checkbox"/> kupfer copper cuivre	0,01	62572	✓

✓ LAGERWARE | IN STOCK | PRODUITS EN STOCK ✓ 2-4 WOCHEN LIEFERZEIT | 2-4 WEEKS DELIVERY TIME | 2-4 SEMAINES DE DÉLAI DE LIVRAISON ☐ AUF ANFRAGE | ON REQUEST | À LA DEMANDE

ANBAULEUCHTE „TORTORETO 60“ LED

SURFACE MOUNTED LUMINAIRE "TORTORETO 60" LED
LUMINAIRE APPARENT « TORTORETO 60 » LED



DE Beschreibung

Anbauleuchte aus Aluminium pulverbeschichtet inkl. integriertem LED-Treiber on/off.

EN Description

Surface-mounted luminaire made of powder-coated aluminium incl. integrated on/off LED-Driver.

FR Description

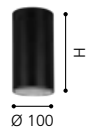
Luminaire apparent en aluminium revêtu par poudre, y compris LED-pilote on/off intégré.



COLOUR	DIMENSIONS (mm)	COLOUR TEMP. (K)	LUMINOUS FLUX (lm)	POWER (W)	WEIGHT (kg)	MATERIAL NUMBER	
<input type="checkbox"/> weiß struktur white structured blanc structuré	Ø 60 / H 300	2700	1201	14	0,60	62526	✓
<input checked="" type="checkbox"/> schwarz struktur black structured noir structuré	Ø 60 / H 300	2700	1201	14	0,60	62553	✓
<input type="checkbox"/> weiß struktur white structured blanc structuré	Ø 60 / H 400	2700	1201	14	0,70	62527	✓
<input checked="" type="checkbox"/> schwarz struktur black structured noir structuré	Ø 60 / H 400	2700	1201	14	0,70	62554	✓
<input type="checkbox"/> weiß struktur white structured blanc structuré	Ø 60 / H 600	2700	1201	14	0,90	62528	✓
<input checked="" type="checkbox"/> schwarz struktur black structured noir structuré	Ø 60 / H 600	2700	1201	14	0,90	62555	✓

ANBAULEUCHTE „TORTORETO 100“ E27

SURFACE MOUNTED LUMINAIRE "TORTORETO 100" E27
LUMINAIRE APPARENT « TORTORETO 100 » E27



DE Beschreibung

Anbauleuchte aus Aluminium pulverbeschichtet zur Aufnahme von E27 Leuchtmitteln.

EN Description

Surface-mounted luminaire made of powder-coated aluminium to accommodate E27 lamps.

FR Description

Luminaire apparent en aluminium peint par poudrage pour accueillir des ampoules E27.

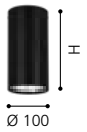
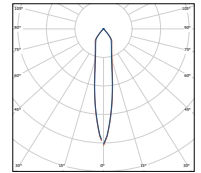


COLOUR	DIMENSIONS (mm)	WEIGHT (kg)	MATERIAL NUMBER	
<input type="checkbox"/> weiß struktur white structured blanc structuré	Ø 100 / H 200	0,60	62533	✓
<input checked="" type="checkbox"/> schwarz struktur black structured noir structuré	Ø 100 / H 200	0,60	62559	✓
<input type="checkbox"/> weiß struktur white structured blanc structuré	Ø 100 / H 400	1,03	62534	✓
<input checked="" type="checkbox"/> schwarz struktur black structured noir structuré	Ø 100 / H 400	1,03	62561	✓

✓ LAGERWARE | IN STOCK | PRODUITS EN STOCK ✓ 2-4 WOCHEN LIEFERZEIT | 2-4 WEEKS DELIVERY TIME | 2-4 SEMAINES DE DÉLAI DE LIVRAISON ☐ AUF ANFRAGE | ON REQUEST | À LA DEMANDE

ANBAULEUCHTE „TORTORETO 100“ LED

SURFACE MOUNTED LUMINAIRE "TORTORETO 100" LED
LUMINAIRE APPARENT « TORTORETO 100 » LED



DE Beschreibung

Anbauleuchte aus Aluminium pulverbeschichtet
inkl. integriertem LED-Treiber on/off.

EN Description

Surface-mounted luminaire made of powder-coated
aluminium incl. integrated on/off LED-Driver.

FR Description

Luminaire apparent en aluminium revêtu par poudre,
y compris LED-pilote on/off intégré.



CRI

>80



SDCM

≤3



>50.000 h



20°



220-240 V



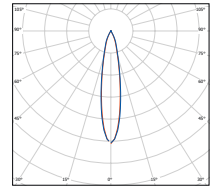
COLOUR	DIMENSIONS (mm)	COLOUR TEMP. (K)	LUMINOUS FLUX (lm)	POWER (W)	WEIGHT (kg)	MATERIAL NUMBER	
□ weiß struktur white structured blanc structuré	Ø 100 / H 200	2700	1995	21	0,85	62538	✓
■ schwarz struktur black structured noir structuré	Ø 100 / H 200	2700	1995	21	0,85	62565	✓
□ weiß struktur white structured blanc structuré	Ø 100 / H 400	2700	1995	21	1,17	62539	✓
■ schwarz struktur black structured noir structuré	Ø 100 / H 400	2700	1995	21	1,17	62566	✓

✓ LAGERWARE | IN STOCK | PRODUITS EN STOCK ✓ 2-4 WOCHEN LIEFERZEIT | 2-4 WEEKS DELIVERY TIME | 2-4 SEMAINES DE DÉLAI DE LIVRAISON AUF ANFRAGE | ON REQUEST | À LA DEMANDE



ANBAULEUCHE „ALBAVILLA“

SURFACE-MOUNTED LUMINAIRE "ALBAVILLA"
LUMINAIRE APPARENT « ALBAVILLA »



DE Beschreibung

Anbauleuchte aus Aluminium-Strangpressprofil pulverbeschichtet mit eingebauten Kunststoffreflektoren in schwarz für perfekten Sehkomfort (UGR<16), Leuchte inkl. integriertem DALI LED-Treiber.

EN Description

Surface-mounted luminaire made of extruded aluminium profile, powder-coated with built-in plastic reflectors in black for perfect visual comfort (UGR<16), luminaire incl. integrated DALI LED-Driver.

FR Description

Luminaire apparent en profilé d'aluminium extrudé thermolaqué avec réflecteurs en plastique noir intégrés pour un confort visuel parfait (UGR<16), luminaire avec LED-pilote DALI intégré.



>80



≤3



>50.000 h



DALI



<16



220-240 V





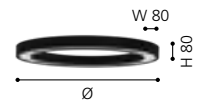
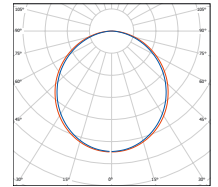
COLOUR	DIMENSIONS (mm)	ANGLE (°)	COLOUR TEMP. (K)	LUMINOUS FLUX (lm)	POWER (W)	WEIGHT (kg)	MATERIAL NUMBER	
10-FACH 10-FOLD 10 AMP.								
weiß white blanc	L 271 / W 46 / H 68	20	3000	1850	22	0,53	67717	✓
schwarz black noir	L 271 / W 46 / H 68	20	3000	1850	22	0,53	67719	✓
silber silver argent	L 271 / W 46 / H 68	20	3000	1850	22	0,53	67722	✓
weiß white blanc	L 271 / W 46 / H 68	20	4000	1867	22	0,53	67731	✓
schwarz black noir	L 271 / W 46 / H 68	20	4000	1867	22	0,53	67733	✓
silber silver argent	L 271 / W 46 / H 68	20	4000	1867	22	0,53	67735	✓
weiß white blanc	L 271 / W 46 / H 68	30	3000	1750	22	0,53	67724	✓
schwarz black noir	L 271 / W 46 / H 68	30	3000	1750	22	0,53	67726	✓
silber silver argent	L 271 / W 46 / H 68	30	3000	1750	22	0,53	67728	✓
weiß white blanc	L 271 / W 46 / H 68	30	4000	1766	22	0,53	67737	✓
schwarz black noir	L 271 / W 46 / H 68	30	4000	1766	22	0,53	67739	✓
silber silver argent	L 271 / W 46 / H 68	30	4000	1766	22	0,53	67742	✓
weiß white blanc	L 271 / W 46 / H 68	40	3000	1691	22	0,53	67494	✓
schwarz black noir	L 271 / W 46 / H 68	40	3000	1691	22	0,53	67503	✓
silber silver argent	L 271 / W 46 / H 68	40	3000	1691	22	0,53	67512	✓
weiß white blanc	L 271 / W 46 / H 68	40	4000	1706	22	0,53	67498	✓
schwarz black noir	L 271 / W 46 / H 68	40	4000	1706	22	0,53	67508	✓
silber silver argent	L 271 / W 46 / H 68	40	4000	1706	22	0,53	67515	✓
15-FACH 15-FOLD 15 AMP.								
weiß white blanc	L 403 / W 46 / H 68	20	3000	2775	33	0,73	67718	✓
schwarz black noir	L 403 / W 46 / H 68	20	3000	2775	33	0,73	67721	✓
silber silver argent	L 403 / W 46 / H 68	20	3000	2775	33	0,73	67723	✓
weiß white blanc	L 403 / W 46 / H 68	20	4000	2800	33	0,73	67732	✓
schwarz black noir	L 403 / W 46 / H 68	20	4000	2800	33	0,73	67734	✓
silber silver argent	L 403 / W 46 / H 68	20	4000	2800	33	0,73	67736	✓
weiß white blanc	L 403 / W 46 / H 68	30	3000	2625	33	0,73	67725	✓
schwarz black noir	L 403 / W 46 / H 68	30	3000	2625	33	0,73	67727	✓
silber silver argent	L 403 / W 46 / H 68	30	3000	2625	33	0,73	67729	✓
weiß white blanc	L 403 / W 46 / H 68	30	4000	2650	33	0,73	67738	✓
schwarz black noir	L 403 / W 46 / H 68	30	4000	2650	33	0,73	67741	✓
silber silver argent	L 403 / W 46 / H 68	30	4000	2650	33	0,73	67743	✓
weiß white blanc	L 403 / W 46 / H 68	40	3000	2536	33	0,73	67496	✓
schwarz black noir	L 403 / W 46 / H 68	40	3000	2536	33	0,73	67506	✓
silber silver argent	L 403 / W 46 / H 68	40	3000	2536	33	0,73	67513	✓
weiß white blanc	L 403 / W 46 / H 68	40	4000	2560	33	0,73	67499	✓
schwarz black noir	L 403 / W 46 / H 68	40	4000	2560	33	0,73	67509	✓
silber silver argent	L 403 / W 46 / H 68	40	4000	2560	33	0,73	67516	✓

✓ LAGERWARE | IN STOCK | PRODUITS EN STOCK ✓ 2-4 WOCHEN LIEFERZEIT | 2-4 WEEKS DELIVERY TIME | 2-4 SEMAINES DE DÉLAI DE LIVRAISON ☐ AUF ANFRAGE | ON REQUEST | À LA DEMANDE



ANBAULEUCHTE „PASTRENGO 2“

SURFACE MOUNTED LUMINAIRE "PASTRENGO 2"
LUMINAIRE APPARENT « PASTRENGO 2 »



DE Beschreibung

Anbau-Ringleuchte aus gerolltem Aluminium-Strangpressprofil, nahtlos verschweißt und pulverbeschichtet, Abdeckung opal, Leuchte inkl. integriertem DALI LED-Treiber.

EN Description

Surface-mounted ring luminaire made of rolled extruded aluminium profile, seamlessly welded and powder-coated, opal cover, luminaire incl. integrated DALI LED-Driver.

FR Description

Luminaire annulaire apparent en profilé d'aluminium extrudé roulé, soudé sans soudure et revêtu par poudre, diffuseur opale, luminaire avec LED-pilote DALI intégré.



>80



≤3



>50.000 h



DALI / 220-240 V
SwitchDim



COLOUR	DIMENSIONS (mm)	COLOUR TEMP. (K)	LUMINOUS FLUX (lm)	POWER (W)	WEIGHT (kg)	MATERIAL NUMBER	
weiß struktur white structured blanc structuré	Ø 500 / W 80 / H 80	3000	1830	29	4,5	68051	✓
schwarz struktur black structured noir structuré	Ø 500 / W 80 / H 80	3000	1830	29	4,5	68059	✓
silber struktur silver structured argent structuré	Ø 500 / W 80 / H 80	3000	1830	29	4,5	68068	✓
weiß struktur white structured blanc structuré	Ø 500 / W 80 / H 80	4000	1980	29	4,5	68055	✓
schwarz struktur black structured noir structuré	Ø 500 / W 80 / H 80	4000	1980	29	4,5	68064	✓
silber struktur silver structured argent structuré	Ø 500 / W 80 / H 80	4000	1980	29	4,5	68073	✓
weiß struktur white structured blanc structuré	Ø 775 / W 80 / H 80	3000	2745	43	6,12	68052	✓
schwarz struktur black structured noir structuré	Ø 775 / W 80 / H 80	3000	2745	43	6,12	68061	✓
silber struktur silver structured argent structuré	Ø 775 / W 80 / H 80	3000	2745	43	6,12	68069	✓
weiß struktur white structured blanc structuré	Ø 775 / W 80 / H 80	4000	2970	43	6,12	68056	✓
schwarz struktur black structured noir structuré	Ø 775 / W 80 / H 80	4000	2970	43	6,12	68065	✓
silber struktur silver structured argent structuré	Ø 775 / W 80 / H 80	4000	2970	43	6,12	68074	✓
weiß struktur white structured blanc structuré	Ø 900 / W 80 / H 80	3000	3660	58	7,8	68053	✓
schwarz struktur black structured noir structuré	Ø 900 / W 80 / H 80	3000	3660	58	7,8	68062	✓
silber struktur silver structured argent structuré	Ø 900 / W 80 / H 80	3000	3660	58	7,8	68071	✓
weiß struktur white structured blanc structuré	Ø 900 / W 80 / H 80	4000	3960	58	7,8	68057	✓
schwarz struktur black structured noir structuré	Ø 900 / W 80 / H 80	4000	3960	58	7,8	68066	✓
silber struktur silver structured argent structuré	Ø 900 / W 80 / H 80	4000	3960	58	7,8	68075	✓
weiß struktur white structured blanc structuré	Ø 1100 / W 80 / H 80	3000	4575	72	9,35	68054	✓
schwarz struktur black structured noir structuré	Ø 1100 / W 80 / H 80	3000	4575	72	9,35	68063	✓
silber struktur silver structured argent structuré	Ø 1100 / W 80 / H 80	3000	4575	72	9,35	68072	✓
weiß struktur white structured blanc structuré	Ø 1100 / W 80 / H 80	4000	4950	72	9,35	68058	✓
schwarz struktur black structured noir structuré	Ø 1100 / W 80 / H 80	4000	4950	72	9,35	68067	✓
silber struktur silver structured argent structuré	Ø 1100 / W 80 / H 80	4000	4950	72	9,35	68076	✓

✓ LAGERWARE | IN STOCK | PRODUITS EN STOCK ✓ 2-4 WOCHEN LIEFERZEIT | 2-4 WEEKS DELIVERY TIME | 2-4 SEMAINES DE DÉLAI DE LIVRAISON ☐ AUF ANFRAGE | ON REQUEST | À LA DEMANDE



HÄNGELEUCHTEN

SUSPENDED LUMINAIRES
LUMINAIRES SUSPENSIONS

02

OVERVIEW




GAETANO
35



SARABIA
39




PANDERAS
43



CANALELLO
44



DOBLEY PRO
47



PIEDALE PRO
49



MONTEROLO PRO
49



TORTORETO
50



CLIMENE PRO
56



ALBAVILLA
57




PASTRENGO 1
60



PASTRENGO 2
62



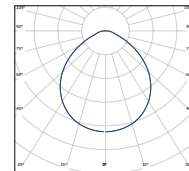
PASTRENGO 3
64



PASTRENGO 3 SNAKE
66



HÄNGELEUCHE „GAETANO“ LED
 PENDANT LUMINAIRE "GAETANO" LED
 LUMINAIRE À SUSPENDRE « GAETANO » LED



DE Beschreibung

Hängeleuchte aus Stahl in LED-Ausführung. - Auf Anfrage in vielen Sonderfarben und -oberflächen wie schlaggold oder schlagsilber erhältlich. Lieferung inkl. Abhängung, Baldachin (in Leuchtenfarbe) und transparentem Einspeisekabel.

EN Description

Suspension luminaire made of steel in LED version. - Available on request in many special colours and finishes such as striking gold or striking silver. Delivery incl. suspension, canopy (in luminaire colour) and transparent feed cable.

FR Description

Luminaire à suspendre en acier en version LED. - Disponible sur demande dans de nombreuses couleurs et finitions spéciales, comme l'or choc ou l'argent choc. Livré avec suspension, baldaquin (dans la couleur du luminaire) et câble d'alimentation transparent.



>80

220-240 V

COLOUR	DIMENSIONS (mm)	PENDULUM LENGTH (mm)	COLOUR TEMP. (K)	LUMINOUS FLUX (lm)	POWER (W)	WEIGHT (kg)	MATERIAL NUMBER	
weiß white blanc	Ø 380 / H 160	1500	3000	1033	18	2,81	61307	✓
schwarz black noir	Ø 380 / H 160	1500	3000	1033	18	2,81	61308	✓
schlagsilber beaten silver argent texturés	Ø 380 / H 160	1500	3000	1033	18	2,81	61306	✓
orange matt orange matt orange mat	Ø 380 / H 160	1500	3000	1033	18	2,81	61311	✓
betongrau concrete gris béton	Ø 380 / H 160	1500	3000	1033	18	2,81	61309	✓
weiß white blanc	Ø 530 / H 260	1500	3000	2210	24	4,71	61313	✓
schwarz black noir	Ø 530 / H 260	1500	3000	2210	24	4,71	61314	✓
schlagsilber beaten silver argent texturés	Ø 530 / H 260	1500	3000	2210	24	4,71	61312	✓
orange matt orange matt orange mat	Ø 530 / H 260	1500	3000	2210	24	4,71	61316	✓
betongrau concrete gris béton	Ø 530 / H 260	1500	3000	2210	24	4,71	61315	✓

✓ LAGERWARE | IN STOCK | PRODUITS EN STOCK ✓ 2-4 WOCHEN LIEFERZEIT | 2-4 WEEKS DELIVERY TIME | 2-4 SEMAINES DE DÉLAI DE LIVRAISON ☐ AUF ANFRAGE | ON REQUEST | À LA DEMANDE


HÄNGELEUCHE „GAETANO“ E27

PENDANT LUMINAIRE "GAETANO" E27
LUMINAIRE À SUSPENDRE « GAETANO » E27



BULB
RECOMMENDATION:

110122



DE Beschreibung

Hängeleuchte aus Stahl zur Aufnahme von E27 Leuchtmitteln. - Auf Anfrage in vielen Sonderfarben und -oberflächen wie schlaggold oder schlagsilber erhältlich. Lieferung inkl. Abhängung, Baldachin (in Leuchtenfarbe) und transparentem Einspeisekabel.

EN Description

Suspension luminaire made of steel for E27 bulbs. - Available on request in many special colours and finishes such as striking gold or striking silver. Delivery incl. suspension, canopy (in luminaire colour) and transparent feed cable.

FR Description

Luminaire à suspendre en acier pour accueillir des ampoules E27. - Disponible sur demande dans de nombreuses couleurs et finitions spéciales, comme l'or choc ou l'argent choc. Livré avec suspension, baldaquin (dans la couleur du luminaire) et câble d'alimentation transparent.



E27



1 x 60 W



220-240 V

COLOUR	DIMENSIONS (mm)	PENDULUM LENGTH (mm)	WEIGHT (kg)	MATERIAL NUMBER	
<input type="checkbox"/> weiß struktur white structured blanc structuré	Ø 530 / H 260	1500	2,65	62121	✓
<input checked="" type="checkbox"/> schwarz struktur black structured noir structuré	Ø 530 / H 260	1500	2,65	62122	✓
<input type="checkbox"/> silber struktur silver structured argent structuré	Ø 530 / H 260	1500	2,65	62123	✓
<input type="checkbox"/> orange matt orange matt orange mat	Ø 530 / H 260	1500	2,65	62124	✓
<input type="checkbox"/> betongrau concrete gris béton	Ø 530 / H 260	1500	2,65	62125	✓
<input type="checkbox"/> weiß struktur white structured blanc structuré	Ø 650 / H 325	1500	5,30	61936	✓
<input checked="" type="checkbox"/> schwarz struktur black structured noir structuré	Ø 650 / H 325	1500	5,30	61937	✓
<input type="checkbox"/> silber struktur silver structured argent structuré	Ø 650 / H 325	1500	5,30	61938	✓
<input type="checkbox"/> orange matt orange matt orange mat	Ø 650 / H 325	1500	5,30	61939	✓
<input type="checkbox"/> betongrau concrete gris béton	Ø 650 / H 325	1500	5,30	61941	✓

✓ LAGERWARE | IN STOCK | PRODUITS EN STOCK ✓ 2-4 WOCHEN LIEFERZEIT | 2-4 WEEKS DELIVERY TIME | 2-4 SEMAINES DE DÉLAI DE LIVRAISON ☐ AUF ANFRAGE | ON REQUEST | À LA DEMANDE

HÄNGELEUCHE „GAETANO“ E27

PENDANT LUMINAIRE "GAETANO" E27
LUMINAIRE À SUSPENDRE « GAETANO » E27



DE Beschreibung

Hängeleuchte aus Stahl zur Aufnahme von E27 Leuchtmitteln. - Auf Anfrage in vielen Sonderfarben und -oberflächen wie schlaggold oder schlagsilber erhältlich. Lieferung inkl. Abhängung, Baldachin (in Leuchtenfarbe) und transparentem Einspeisekabel.

EN Description

Suspension luminaire made of steel for E27 bulbs. - Available on request in many special colours and finishes such as striking gold or striking silver. Delivery incl. suspension, canopy (in luminaire colour) and transparent feed cable.

FR Description

Luminaire à suspendre en acier pour accueillir des ampoules E27. - Disponible sur demande dans de nombreuses couleurs et finitions spéciales, comme l'or choc ou l'argent choc. Livré avec suspension, baldachin (dans la couleur du luminaire) et câble d'alimentation transparent.



E27



3 x 60 W



220-240 V




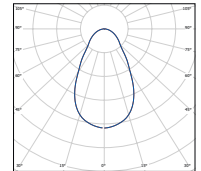
COLOUR	DIMENSIONS (mm)	PENDULUM LENGTH (mm)	WEIGHT (kg)	MATERIAL NUMBER	
weiß struktur white structured blanc structuré	Ø 900 / H 450	4500	9,31	61942	✓
schwarz struktur black structured noir structuré	Ø 900 / H 450	4500	9,31	61943	✓
silber struktur silver structured argent structuré	Ø 900 / H 450	4500	9,31	61944	✓
orange matt orange matt orange mat	Ø 900 / H 450	4500	9,31	61945	✓
betongrau concrete gris béton	Ø 900 / H 450	4500	9,31	61946	✓
weiß struktur white structured blanc structuré	Ø 1200 / H 600	4500	16,27	61947	✓
schwarz struktur black structured noir structuré	Ø 1200 / H 600	4500	16,27	61948	✓
silber struktur silver structured argent structuré	Ø 1200 / H 600	4500	16,27	61949	✓
orange matt orange matt orange mat	Ø 1200 / H 600	4500	16,27	61951	✓
betongrau concrete gris béton	Ø 1200 / H 600	4500	16,27	61952	✓

✓ LAGERWARE | IN STOCK | PRODUITS EN STOCK ✓ 2-4 WOCHEN LIEFERZEIT | 2-4 WEEKS DELIVERY TIME | 2-4 SEMAINES DE DÉLAI DE LIVRAISON ☐ AUF ANFRAGE | ON REQUEST | À LA DEMANDE



HÄNGELEUCHE „SARABIA“ LED

PENDANT LUMINAIRE "SARABIA" LED
LUMINAIRE À SUSPENDRE « SARABIA » LED



DE Beschreibung

Hängeleuchte aus Stahl in LED-Ausführung. - Auf Anfrage in vielen Sonderfarben und -oberflächen wie schlaggold oder schlagsilber erhältlich. Lieferung inkl. Abhängung, Baldachin (in Leuchtenfarbe) und transparentem Einspeisekabel.

EN Description

Suspension luminaire made of steel in LED version. - Available on request in many special colours and finishes such as striking gold or striking silver. Delivery incl. suspension, canopy (in luminaire colour) and transparent feed cable.

FR Description

Luminaire à suspendre en acier en version LED. - Disponible sur demande dans de nombreuses couleurs et finitions spéciales, comme l'or choc ou l'argent choc. Livré avec suspension, baldaquin (dans la couleur du luminaire) et câble d'alimentation transparent.



>80



220-240 V

COLOUR	DIMENSIONS (mm)	PENDULUM LENGTH (mm)	COLOUR TEMP. (K)	LUMINOUS FLUX (lm)	POWER (W)	WEIGHT (kg)	MATERIAL NUMBER	
weiß struktur white structured blanc structuré	Ø 405 / H 350	1500	3000	1380	18	3,81	61318	✓
schwarz struktur black structured noir structuré	Ø 405 / H 350	1500	3000	1380	18	3,81	61319	✓
silber struktur silver structured argent structuré	Ø 405 / H 350	1500	3000	1380	18	3,81	61317	✓
orange matt orange matt orange mat	Ø 405 / H 350	1500	3000	1380	18	3,81	61322	✓
betongrau concrete gris béton	Ø 405 / H 350	1500	3000	1380	18	3,81	61321	✓
weiß struktur white structured blanc structuré	Ø 485 / H 490	1500	3000	1189	24	4,84	61324	✓
schwarz struktur black structured noir structuré	Ø 485 / H 490	1500	3000	1189	24	4,84	61325	✓
silber struktur silver structured argent structuré	Ø 485 / H 490	1500	3000	1189	24	4,84	61323	✓
orange matt orange matt orange mat	Ø 485 / H 490	1500	3000	1189	24	4,84	61327	✓
betongrau concrete gris béton	Ø 485 / H 490	1500	3000	1189	24	4,84	61326	✓

✓ LAGERWARE | IN STOCK | PRODUITS EN STOCK ✓ 2-4 WOCHEN LIEFERZEIT | 2-4 WEEKS DELIVERY TIME | 2-4 SEMAINES DE DÉLAI DE LIVRAISON ☐ AUF ANFRAGE | ON REQUEST | À LA DEMANDE

HÄNGELEUCHTE „SARABIA“ E27

PENDANT LUMINAIRE "SARABIA" E27
LUMINAIRE À SUSPENDRE « SARABIA » E27



DE Beschreibung

Hängeleuchte aus Stahl zur Aufnahme von E27 Leuchtmitteln. - Auf Anfrage in vielen Sonderfarben und -oberflächen wie schlaggold oder schlagsilber erhältlich. Lieferung inkl. Abhängung, Baldachin (in Leuchtenfarbe) und transparentem Einspeisekabel.

EN Description

Suspension luminaire made of steel for E27 bulbs. - Available on request in many special colours and finishes such as striking gold or striking silver. Delivery incl. suspension, canopy (in luminaire colour) and transparent feed cable.

FR Description

Luminaire à suspendre en acier pour accueillir des ampoules E27. - Disponible sur demande dans de nombreuses couleurs et finitions spéciales, comme l'or choc ou l'argent choc. Livré avec suspension, baldachin (dans la couleur du luminaire) et câble d'alimentation transparent.



E27



1 x 60 W



220-240 V





COLOUR	DIMENSIONS (mm)	PENDULUM LENGTH (mm)	WEIGHT (kg)	MATERIAL NUMBER	
weiß struktur white structured blanc structuré	Ø 160 / H 150	1500	0,77	62081	✓
schwarz struktur black structured noir structuré	Ø 160 / H 150	1500	0,77	62082	✓
silber struktur silver structured argent structuré	Ø 160 / H 150	1500	0,77	62083	✓
orange matt orange matt orange mat	Ø 160 / H 150	1500	0,77	62084	✓
betongrau concrete gris béton	Ø 160 / H 150	1500	0,77	62085	✓
weiß struktur white structured blanc structuré	Ø 190 / H 190	1500	0,85	62087	✓
schwarz struktur black structured noir structuré	Ø 190 / H 190	1500	0,85	62088	✓
silber struktur silver structured argent structuré	Ø 190 / H 190	1500	0,85	62089	✓
orange matt orange matt orange mat	Ø 190 / H 190	1500	0,85	62091	✓
betongrau concrete gris béton	Ø 190 / H 190	1500	0,85	62092	✓
weiß struktur white structured blanc structuré	Ø 275 / H 208	1500	1,30	62094	✓
schwarz struktur black structured noir structuré	Ø 275 / H 208	1500	1,30	62095	✓
silber struktur silver structured argent structuré	Ø 275 / H 208	1500	1,30	62096	✓
orange matt orange matt orange mat	Ø 275 / H 208	1500	1,30	62097	✓
betongrau concrete gris béton	Ø 275 / H 208	1500	1,30	62098	✓
weiß struktur white structured blanc structuré	Ø 405 / H 350	1500	2,35	62101	✓
schwarz struktur black structured noir structuré	Ø 405 / H 350	1500	2,35	62102	✓
silber struktur silver structured argent structuré	Ø 405 / H 350	1500	2,35	62103	✓
orange matt orange matt orange mat	Ø 405 / H 350	1500	2,35	62104	✓
betongrau concrete gris béton	Ø 405 / H 350	1500	2,35	62105	✓
weiß struktur white structured blanc structuré	Ø 485 / H 490	1500	2,55	62107	✓
schwarz struktur black structured noir structuré	Ø 485 / H 490	1500	2,55	62108	✓
silber struktur silver structured argent structuré	Ø 485 / H 490	1500	2,55	62109	✓
orange matt orange matt orange mat	Ø 485 / H 490	1500	2,55	62111	✓
betongrau concrete gris béton	Ø 485 / H 490	1500	2,55	62112	✓
weiß struktur white structured blanc structuré	Ø 600 / H 630	1500	3,34	61953	✓
schwarz struktur black structured noir structuré	Ø 600 / H 630	1500	3,34	61954	✓
silber struktur silver structured argent structuré	Ø 600 / H 630	1500	3,34	61955	✓
orange matt orange matt orange mat	Ø 600 / H 630	1500	3,34	61956	✓
betongrau concrete gris béton	Ø 600 / H 630	1500	3,34	61957	✓

✓ LAGERWARE | IN STOCK | PRODUITS EN STOCK ✓ 2-4 WOCHEN LIEFERZEIT | 2-4 WEEKS DELIVERY TIME | 2-4 SEMAINES DE DÉLAI DE LIVRAISON AUF ANFRAGE | ON REQUEST | À LA DEMANDE




HÄNGELEUCHE „PANDERAS“

PENDANT LIGHT "PANDERAS"
LUMINAIRE À SUSPENDRE « PANDERAS »



BULB
RECOMMENDATION:
≤ Ø 350: 110048

BULB
RECOMMENDATION:
≥ Ø 400: 110122



DE Beschreibung

Hängeleuchte aus Stahl zur Aufnahme von E27 Leuchtmitteln. - Auf Anfrage in vielen Sonderfarben erhältlich. Lieferung inkl. Abhängung, Baldachin (in Leuchtenfarbe) und transparentem Einspeisekabel.

EN Description

Suspension luminaire made of steel for E27 bulbs. - Available in many special colours on request. Delivery incl. suspension, canopy (in luminaire colour) and transparent feed cable.

FR Description

Luminaire à suspendre en acier pour accueillir des ampoules E27. - Disponible sur demande dans de nombreuses couleurs spéciales. Livré avec suspension, baldaquin (dans la couleur du luminaire) et câble d'alimentation transparent.



E27



1 x 60 W



220-240 V

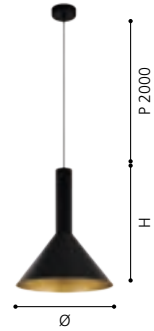
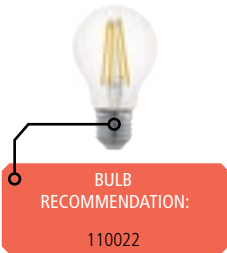


COLOUR	DIMENSIONS (mm)	PENDULUM LENGTH (mm)	WEIGHT (kg)	MATERIAL NUMBER	
außen/innen outside/inside extérieur/intérieur					
■ ■ weiß/silber white/silver blanc/argent	Ø 300 / H 150	1500	1,22	61958	✓
■ ■ weiß/gold white/gold blanc/or	Ø 300 / H 150	1500	1,22	61959	✓
■ ■ schwarz/silber black/silver noir/argent	Ø 300 / H 150	1500	1,22	61961	✓
■ ■ schwarz/gold black/gold noir/or	Ø 300 / H 150	1500	1,22	61962	✓
■ ■ braun/kupfer brown/copper brun/cuivre	Ø 300 / H 150	1500	1,22	61963	✓
■ ■ weiß/silber white/silver blanc/argent	Ø 350 / H 175	1500	1,74	61964	✓
■ ■ weiß/gold white/gold blanc/or	Ø 350 / H 175	1500	1,74	61965	✓
■ ■ schwarz/silber black/silver noir/argent	Ø 350 / H 175	1500	1,74	61966	✓
■ ■ schwarz/gold black/gold noir/or	Ø 350 / H 175	1500	1,74	61967	✓
■ ■ braun/kupfer brown/copper brun/cuivre	Ø 350 / H 175	1500	1,74	61968	✓
■ ■ weiß/silber white/silver blanc/argent	Ø 400 / H 200	1500	2,26	61969	✓
■ ■ weiß/gold white/gold blanc/or	Ø 400 / H 200	1500	2,26	61971	✓
■ ■ schwarz/silber black/silver noir/argent	Ø 400 / H 200	1500	2,26	61972	✓
■ ■ schwarz/gold black/gold noir/or	Ø 400 / H 200	1500	2,26	61973	✓
■ ■ braun/kupfer brown/copper brun/cuivre	Ø 400 / H 200	1500	2,26	61974	✓
■ ■ weiß/silber white/silver blanc/argent	Ø 500 / H 250	1500	3,42	61975	✓
■ ■ weiß/gold white/gold blanc/or	Ø 500 / H 250	1500	3,42	61976	✓
■ ■ schwarz/silber black/silver noir/argent	Ø 500 / H 250	1500	3,42	61977	✓
■ ■ schwarz/gold black/gold noir/or	Ø 500 / H 250	1500	3,42	61978	✓
■ ■ braun/kupfer brown/copper brun/cuivre	Ø 500 / H 250	1500	3,42	61979	✓

✓ LAGERWARE | IN STOCK | PRODUITS EN STOCK ✓ 2-4 WOCHEN LIEFERZEIT | 2-4 WEEKS DELIVERY TIME | 2-4 SEMAINES DE DÉLAI DE LIVRAISON ☐ AUF ANFRAGE | ON REQUEST | À LA DEMANDE

HÄNGELEUCHE „CANALELLO“ E27

PENDANT LUMINAIRE "CANALELLO" E27
LUMINAIRE À SUSPENDRE « CANALELLO » E27



DE Beschreibung

Zylindrisch-kegelförmige Hängeleuchte aus Stahl zur Aufnahme von E27 Leuchtmitteln. Auf Anfrage in vielen Sonderfarben erhältlich. Lieferung inkl. Abhängung, Baldachin (in Leuchtenfarbe) und Einspeisekabel.

EN Description

Cylindrical-cone-shaped pendant lamp made of steel to accommodate E27 bulbs. Available in many special colours on request. Delivery incl. suspension, canopy (in luminaire colour) and power feeding cable.

FR Description

Suspension cylindrique et conique en acier pour accueillir des ampoules E27. Disponible sur demande dans de nombreuses couleurs spéciales. Livré avec suspension, baldachin (dans la couleur du luminaire) et câble d'alimentation.




E27 1 x 40 W 220-240 V

COLOUR	DIMENSIONS (mm)	PENDULUM LENGTH (mm)	WEIGHT (kg)	MATERIAL NUMBER	
außen/innen outside/inside extérieur/intérieur					
<input type="checkbox"/> <input type="checkbox"/> weiß/weiß white/white blanc/blanc	Ø 190 / H 280	2000	0,63	62984	✓
<input type="checkbox"/> <input type="checkbox"/> schwarz/weiß black/white noir/blanc	Ø 190 / H 280	2000	0,63	62985	✓
<input type="checkbox"/> <input type="checkbox"/> schokolade/beige chocolate/beige chocolat/beige	Ø 190 / H 280	2000	0,63	62986	✓
<input type="checkbox"/> <input type="checkbox"/> schwarz/gold black/gold noir/or	Ø 190 / H 280	2000	0,63	62987	✓
<input type="checkbox"/> <input type="checkbox"/> purpurrot RAL 3004/weiß purple red RAL 3004/white rouge pourpre RAL 3004/blanc	Ø 190 / H 280	2000	0,63	62988	✓
<input type="checkbox"/> <input type="checkbox"/> maigrün RAL 6017/weiß may green RAL 6017/white vert mai RAL 6017/blanc	Ø 190 / H 280	2000	0,63	62989	✓
<input type="checkbox"/> <input type="checkbox"/> weiß/weiß white/white blanc/blanc	Ø 240 / H 350	2000	0,82	62991	✓
<input type="checkbox"/> <input type="checkbox"/> schwarz/weiß black/white noir/blanc	Ø 240 / H 350	2000	0,82	62992	✓
<input type="checkbox"/> <input type="checkbox"/> schokolade/beige chocolate/beige chocolat/beige	Ø 240 / H 350	2000	0,82	62993	✓
<input type="checkbox"/> <input type="checkbox"/> schwarz/gold black/gold noir/or	Ø 240 / H 350	2000	0,82	62994	✓
<input type="checkbox"/> <input type="checkbox"/> purpurrot RAL 3004/weiß purple red RAL 3004/white rouge pourpre RAL 3004/blanc	Ø 240 / H 350	2000	0,82	62995	✓
<input type="checkbox"/> <input type="checkbox"/> maigrün RAL 6017/weiß may green RAL 6017/white vert mai RAL 6017/blanc	Ø 240 / H 350	2000	0,82	62996	✓
<input type="checkbox"/> <input type="checkbox"/> weiß/weiß white/white blanc/blanc	Ø 300 / H 400	2000	1,10	62997	✓
<input type="checkbox"/> <input type="checkbox"/> schwarz/weiß black/white noir/blanc	Ø 300 / H 400	2000	1,10	62998	✓
<input type="checkbox"/> <input type="checkbox"/> schokolade/beige chocolate/beige chocolat/beige	Ø 300 / H 400	2000	1,10	62999	✓
<input type="checkbox"/> <input type="checkbox"/> schwarz/gold black/gold noir/or	Ø 300 / H 400	2000	1,10	63001	✓
<input type="checkbox"/> <input type="checkbox"/> purpurrot RAL 3004/weiß purple red RAL 3004/white rouge pourpre RAL 3004/blanc	Ø 300 / H 400	2000	1,10	63002	✓
<input type="checkbox"/> <input type="checkbox"/> maigrün RAL 6017/weiß may green RAL 6017/white vert mai RAL 6017/blanc	Ø 300 / H 400	2000	1,10	63003	✓
<input type="checkbox"/> <input type="checkbox"/> weiß/weiß white/white blanc/blanc	Ø 400 / H 430	2000	1,29	63194	✓
<input type="checkbox"/> <input type="checkbox"/> schwarz/weiß black/white noir/blanc	Ø 400 / H 430	2000	1,29	63195	✓
<input type="checkbox"/> <input type="checkbox"/> schokolade/beige chocolate/beige chocolat/beige	Ø 400 / H 430	2000	1,29	63196	✓
<input type="checkbox"/> <input type="checkbox"/> schwarz/gold black/gold noir/or	Ø 400 / H 430	2000	1,29	63197	✓
<input type="checkbox"/> <input type="checkbox"/> purpurrot RAL 3004/weiß purple red RAL 3004/white rouge pourpre RAL 3004/blanc	Ø 400 / H 430	2000	1,29	63198	✓
<input type="checkbox"/> <input type="checkbox"/> maigrün RAL 6017/weiß may green RAL 6017/white vert mai RAL 6017/blanc	Ø 400 / H 430	2000	1,29	63199	✓

✓ LAGERWARE | IN STOCK | PRODUITS EN STOCK ✓ 2-4 WOCHEN LIEFERZEIT | 2-4 WEEKS DELIVERY TIME | 2-4 SEMAINES DE DÉLAI DE LIVRAISON AUF ANFRAGE | ON REQUEST | À LA DEMANDE

HÄNGELEUCHE „CANALELLO“ GU10

PENDANT LUMINAIRE "CANALELLO" GU10
LUMINAIRE À SUSPENDRE « CANALELLO » GU10



DE Beschreibung

Zylindrisch-kegelförmige Hängeleuchte aus Stahl zur Aufnahme von GU10 Leuchtmitteln. Auf Anfrage in vielen Sonderfarben erhältlich. Lieferung inkl. Abhängung, Baldachin (in Leuchtenfarbe) und Einspeisekabel.

EN Description

Cylindrical-cone-shaped pendant lamp made of steel to accommodate GU10 bulbs. Available in many special colours on request. Delivery incl. suspension, canopy (in luminaire colour) and power feeding cable.

FR Description

Suspension cylindrique et conique en acier pour accueillir des ampoules GU10. Disponible sur demande dans de nombreuses couleurs spéciales. Livré avec suspension, baldachin (dans la couleur du luminaire) et câble d'alimentation.



GU10



1 x 8 W



220-240 V

COLOUR	DIMENSIONS (mm)	PENDULUM LENGTH (mm)	WEIGHT (kg)	MATERIAL NUMBER	
außen/innen outside/inside extérieur/intérieur					
weiß/weiß white/white blanc/blanc	Ø 85 / H 380	2000	0,52	62977	✓
schwarz/weiß black/white noir/blanc	Ø 85 / H 380	2000	0,52	62978	✓
schokolade/beige chocolate/beige chocolat/beige	Ø 85 / H 380	2000	0,52	62979	✓
schwarz/gold black/gold noir/or	Ø 85 / H 380	2000	0,52	62981	✓
purpurrot RAL 3004/weiß purple red RAL 3004/white rouge pourpre RAL 3004/blanc	Ø 85 / H 380	2000	0,52	62982	✓
maigrün RAL 6017/weiß may green RAL 6017/white vert mai RAL 6017/blanc	Ø 85 / H 380	2000	0,52	62983	✓



✓ LAGERWARE | IN STOCK | PRODUITS EN STOCK ✓ 2-4 WOCHEN LIEFERZEIT | 2-4 WEEKS DELIVERY TIME | 2-4 SEMAINES DE DÉLAI DE LIVRAISON AUF ANFRAGE | ON REQUEST | À LA DEMANDE





HÄNGELEUCHE „DOBLEY PRO“

PENDANT LUMINAIRE "DOBLEY PRO"
LUMINAIRE À SUSPENDRE « DOBLEY PRO »



DE Beschreibung

Hochwertige Designer-Fassung aus Aluminium mit gerändelter Oberfläche zur Aufnahme von E27 Leuchtmitteln. Lieferung inkl. Abhängung, Baldachin (in Leuchtenfarbe) und schwarzem Textilkabel.

EN Description

High-quality designer socket made of aluminium with knurled surface for E27 bulbs. Delivery incl. suspension, canopy (in luminaire colour) and black textile cable.

FR Description

Douille design de haute qualité en aluminium avec surface moletée pour accueillir des ampoules E27. Livré avec suspension, baldaquin (dans la couleur du luminaire) et câble textile noir.



E27 1 x 40 W

COLOUR	DIMENSIONS (mm)	PENDULUM LENGTH (mm)	WEIGHT (kg)	MATERIAL NUMBER	
■ nickel/edelstahl nickel/stainless steel nickel/acier inoxydable	Ø 48 / H 62	2500	0,39	68829	✓
■ antikmessing antique brass laiton antique	Ø 48 / H 62	2500	0,39	68831	✓
■ gold gold or	Ø 48 / H 62	2500	0,39	68832	✓
■ silber silver argent	Ø 48 / H 62	2500	0,39	68833	✓

✓ LAGERWARE | IN STOCK | PRODUITS EN STOCK ✓ 2-4 WOCHEN LIEFERZEIT | 2-4 WEEKS DELIVERY TIME | 2-4 SEMAINES DE DÉLAI DE LIVRAISON ☐ AUF ANFRAGE | ON REQUEST | À LA DEMANDE



HÄNGELEUCHE „PIEDALE PRO“

PENDANT LUMINAIRE "PIEDALE PRO"
LUMINAIRE À SUSPENDRE « PIEDALE PRO »



BULB
RECOMMENDATION:

110243



DE Beschreibung

Hängeleuchte aus opalweißer Glaskugel.
Lieferung inkl. Abhängung, Baldachin (in nickel matt)
und transparentem Einspeisekabel.

EN Description

Suspension luminaire made of opal white glass sphere.
Delivery incl. suspension, canopy (in matt nickel) and
transparent feed cable.

FR Description

Luminaire à suspendre en boule de verre blanc opale. Livrée
avec suspension, baldaquin (en nickel mat)
et câble d'alimentation transparent.



E27



1 x 60 W



220-240 V



DIMENSIONS (mm)	PENDULUM LENGTH (mm)	WEIGHT (kg)	MATERIAL NUMBER	
Ø 200	2000	0,92	63266	✓
Ø 250	2000	1,32	63267	✓
Ø 300	2000	1,53	63268	✓
Ø 350	2000	1,95	63269	✓
Ø 430	2000	2,77	63271	✓

HÄNGELEUCHE „MONTEROLO PRO“

PENDANT LUMINAIRE "MONTEROLO PRO"
LUMINAIRE À SUSPENDRE « MONTEROLO PRO »



BULB
RECOMMENDATION:

110243



DE Beschreibung

Hängeleuchte aus opaler Kunststoffkugel.
Lieferung inkl. Abhängung, Baldachin (in nickel matt)
und transparentem Einspeisekabel.

EN Description

Suspension luminaire made of opal plastic sphere.
Delivery incl. suspension, canopy (in matt nickel)
and transparent feed cable.

FR Description

Luminaire à suspendre en boule plastique opale.
Livrée avec suspension, baldaquin (en nickel mat)
et câble d'alimentation transparent.



E27



1 x 40 W



220-240 V

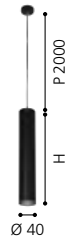
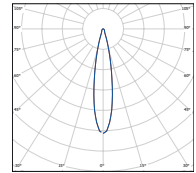


DIMENSIONS (mm)	PENDULUM LENGTH (mm)	WEIGHT (kg)	MATERIAL NUMBER	
Ø 300	2000	1,31	64582	✓
Ø 400	2000	2,38	64583	✓
Ø 500	3000	2,89	64584	✓
Ø 600	3000	5,78	64585	✓

✓ LAGERWARE | IN STOCK | PRODUITS EN STOCK ✓ 2-4 WOCHEN LIEFERZEIT | 2-4 WEEKS DELIVERY TIME | 2-4 SEMAINES DE DÉLAI DE LIVRAISON ☐ AUF ANFRAGE | ON REQUEST | À LA DEMANDE

HÄNGELEUCHE „TORTORETO 40“ LED

PENDANT LUMINAIRE "TORTORETO 40" LED
LUMINAIRE À SUSPENDRE « TORTORETO 40 » LED



DE Beschreibung

Hängeleuchte aus Aluminium pulverbeschichtet inkl. integriertem LED-Treiber on/off. Lieferung inkl. Abhängung, Baldachin (in Leuchtenfarbe) und transparentem Einspeisekabel.

EN Description

Pendant luminaire made of powder-coated aluminium incl. integrated on/off LED-driver. Delivery incl. suspension, canopy (in luminaire colour) and transparent feed cable.

FR Description

Luminaire à suspendre en aluminium peint par poudrage, y compris LED-pilote on/off intégré. Livré avec suspension, baldachin (dans la couleur du luminaire) et câble d'alimentation transparent.



COLOUR	DIMENSIONS (mm)	PENDULUM LENGTH (mm)	COLOUR TEMP. (K)	LUMINOUS FLUX (lm)	POWER (W)	WEIGHT (kg)	MATERIAL NUMBER	
<input type="checkbox"/> weiß struktur white structured blanc structuré	Ø 40 / H 400	2000	2700	406	6	0,58	62514	✓
<input checked="" type="checkbox"/> schwarz struktur black structured noir structuré	Ø 40 / H 400	2000	2700	406	6	0,58	62541	✓
<input type="checkbox"/> weiß struktur white structured blanc structuré	Ø 40 / H 600	2000	2700	406	6	0,95	62515	✓
<input checked="" type="checkbox"/> schwarz struktur black structured noir structuré	Ø 40 / H 600	2000	2700	406	6	0,95	62542	✓

✓ LAGERWARE | IN STOCK | PRODUITS EN STOCK ✓ 2-4 WOCHEN LIEFERZEIT | 2-4 WEEKS DELIVERY TIME | 2-4 SEMAINES DE DÉLAI DE LIVRAISON □ AUF ANFRAGE | ON REQUEST | À LA DEMANDE



HÄNGELEUCHE „TORTORETO 60“ GU10

PENDANT LUMINAIRE "TORTORETO 60" GU10
LUMINAIRE À SUSPENDRE « TORTORETO 60 » GU10



DE Beschreibung

Hängeleuchte aus Aluminium pulverbeschichtet zur Kombination mit verschiedenen Ausblendringen. Lieferung inkl. Saugnapf, Abhängung, Baldachin (in Leuchtenfarbe) und transparentem Einspeisekabel.
(Ausblendring ist separat zu bestellen).

EN Description

Suspension luminaire made of powder-coated aluminium for combination with various fade-out rings. Delivery incl. suction cup, suspension, canopy (in luminaire colour) and transparent feed cable.
(Fade-out ring must be ordered separately).

FR Description

Luminaire à suspendre en aluminium thermolaqué à combiner avec différents anneaux de diffusion. Livré avec une ventouse, une suspension, un baldachin (dans la couleur du luminaire) et un câble d'alimentation transparent.
(l'anneau de diffusion doit être commandé séparément).



GU10



1 x 6,5 W



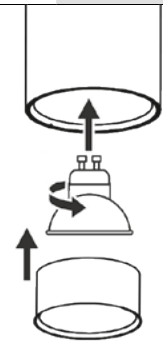
220-240 V



COLOUR	DIMENSIONS (mm)	PENDULUM LENGTH (mm)	WEIGHT (kg)	MATERIAL NUMBER	
<input type="checkbox"/> weiß struktur white structured blanc structuré	Ø 60 / H 300	2000	0,73	62519	✓
<input checked="" type="checkbox"/> schwarz struktur black structured noir structuré	Ø 60 / H 300	2000	0,73	62546	✓
<input type="checkbox"/> weiß struktur white structured blanc structuré	Ø 60 / H 400	2000	0,91	62521	✓
<input checked="" type="checkbox"/> schwarz struktur black structured noir structuré	Ø 60 / H 400	2000	0,91	62547	✓
<input type="checkbox"/> weiß struktur white structured blanc structuré	Ø 60 / H 600	2000	1,21	62522	✓
<input checked="" type="checkbox"/> schwarz struktur black structured noir structuré	Ø 60 / H 600	2000	1,21	62548	✓

AUSBLENDRING „TORTORETO“

BLANKING RING "TORTORETO"
ANNEAU DE MASQUAGE « TORTORETO »



DE Beschreibung

Ausblendring zur Produktfamilie Tortoreto in der GU10-Ausführung.

EN Description

Fade-out ring for the Tortoreto product family in the GU10 version.

FR Description

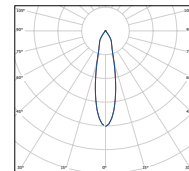
Anneau d'occultation pour la famille de produits Tortoreto en version GU10.

COLOUR	WEIGHT (kg)	MATERIAL NUMBER	
<input type="checkbox"/> weiß matt white matt blanc mat	0,01	62567	✓
<input checked="" type="checkbox"/> schwarz matt black matt noir mat	0,01	62568	✓
<input checked="" type="checkbox"/> gold gold or	0,01	62569	✓
<input checked="" type="checkbox"/> silber silver argent	0,01	62571	✓
<input checked="" type="checkbox"/> kupfer copper cuivre	0,01	62572	✓

✓ LAGERWARE | IN STOCK | PRODUITS EN STOCK ✓ 2-4 WOCHEN LIEFERZEIT | 2-4 WEEKS DELIVERY TIME | 2-4 SEMAINES DE DÉLAI DE LIVRAISON ☐ AUF ANFRAGE | ON REQUEST | À LA DEMANDE



HÄNGELEUCHE „TORTORETO 60“ LED
 PENDANT LUMINAIRE "TORTORETO 60" LED
 LUMINAIRE SUSPENDUE « TORTORETO 60 » LED



DE Beschreibung

Hängeleuchte aus Aluminium pulverbeschichtet inkl. integriertem LED-Treiber on/off. Lieferung inkl. Abhängung, Baldachin (in Leuchtenfarbe) und transparentem Einspeisekabel.

EN Description

Pendant luminaire made of powder-coated aluminium incl. integrated on/off LED-driver. Delivery incl. suspension, canopy (in luminaire colour) and transparent feed cable.

FR Description

Luminaire à suspendre en aluminium peint par poudrage, y compris LED-pilote on/off intégré. Livré avec suspension, baldaquin (dans la couleur du luminaire) et câble d'alimentation transparent.




COLOUR	DIMENSIONS (mm)	PENDULUM LENGTH (mm)	COLOUR TEMP. (K)	LUMINOUS FLUX (lm)	POWER (W)	WEIGHT (kg)	MATERIAL NUMBER	
weiß struktur white structured blanc structuré	Ø 60 / H 300	2000	2700	1201	14	0,78	62523	✓
schwarz struktur black structured noir structuré	Ø 60 / H 300	2000	2700	1201	14	0,78	62549	✓
weiß struktur white structured blanc structuré	Ø 60 / H 400	2000	2700	1201	14	0,88	62524	✓
schwarz struktur black structured noir structuré	Ø 60 / H 400	2000	2700	1201	14	0,88	62551	✓
weiß struktur white structured blanc structuré	Ø 60 / H 600	2000	2700	1201	14	1,10	62525	✓
schwarz struktur black structured noir structuré	Ø 60 / H 600	2000	2700	1201	14	1,10	62552	✓

✓ LAGERWARE | IN STOCK | PRODUITS EN STOCK ✓ 2-4 WOCHEN LIEFERZEIT | 2-4 WEEKS DELIVERY TIME | 2-4 SEMAINES DE DÉLAI DE LIVRAISON ☐ AUF ANFRAGE | ON REQUEST | À LA DEMANDE

HÄNGELEUCHE „TORTORETO 100“ E27

PENDANT LUMINAIRE "TORTORETO 100" E27
LUMINAIRE À SUSPENDRE « TORTORETO 100 » E27



**BULB
RECOMMENDATION:**
110135

DE Beschreibung

Hängeleuchte aus Aluminium pulverbeschichtet zur Aufnahme von E27 Leuchtmitteln. Lieferung inkl. Abhängung, Baldachin (in Leuchtenfarbe) und transparentem Einspeisekabel.

EN Description

Pendant luminaire made of powder-coated aluminium to accommodate E27 luminaires. Delivery incl. suspension, canopy (in luminaire colour) and transparent feed cable.

FR Description

Luminaire à suspendre en aluminium peint par poudrage pour accueillir des ampoules E27. Livré avec suspension, baldachin (dans la couleur du luminaire) et câble d'alimentation transparent.



E27



1 x 40 W



220-240 V

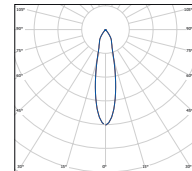


COLOUR	DIMENSIONS (mm)	PENDULUM LENGTH (mm)	WEIGHT (kg)	MATERIAL NUMBER	
<input type="checkbox"/> weiß struktur white structured blanc structuré	Ø 100 / H 300	2000	1,05	62529	✓
<input checked="" type="checkbox"/> schwarz struktur black structured noir structuré	Ø 100 / H 300	2000	1,05	62556	✓
<input type="checkbox"/> weiß struktur white structured blanc structuré	Ø 100 / H 400	2000	1,30	62531	✓
<input checked="" type="checkbox"/> schwarz struktur black structured noir structuré	Ø 100 / H 400	2000	1,30	62557	✓
<input type="checkbox"/> weiß struktur white structured blanc structuré	Ø 100 / H 600	2000	1,78	62532	✓
<input checked="" type="checkbox"/> schwarz struktur black structured noir structuré	Ø 100 / H 600	2000	1,78	62558	✓

✓ LAGERWARE | IN STOCK | PRODUITS EN STOCK ✓ 2-4 WOCHEN LIEFERZEIT | 2-4 WEEKS DELIVERY TIME | 2-4 SEMAINES DE DÉLAI DE LIVRAISON AUF ANFRAGE | ON REQUEST | À LA DEMANDE

HÄNGELEUCHE „TORTORETO 100“ LED

PENDANT LUMINAIRE "TORTORETO 100" LED
LUMINAIRE À SUSPENDRE « TORTORETO 100 » LED



DE Beschreibung

Hängeleuchte aus Aluminium pulverbeschichtet inkl. integriertem LED-Treiber on/off. Lieferung inkl. Abhängung, Baldachin (in Leuchtenfarbe) und transparentem Einspeisekabel.

EN Description

Pendant luminaire made of powder-coated aluminium incl. integrated on/off LED-driver. Delivery incl. suspension, canopy (in luminaire colour) and transparent feed cable.

FR Description

Luminaire à suspendre en aluminium peint par poudrage, y compris LED-pilote on/off intégré. Livré avec suspension, baldaquin (dans la couleur du luminaire) et câble d'alimentation transparent.



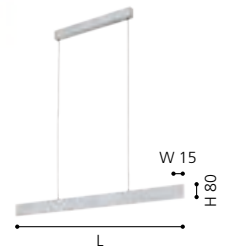
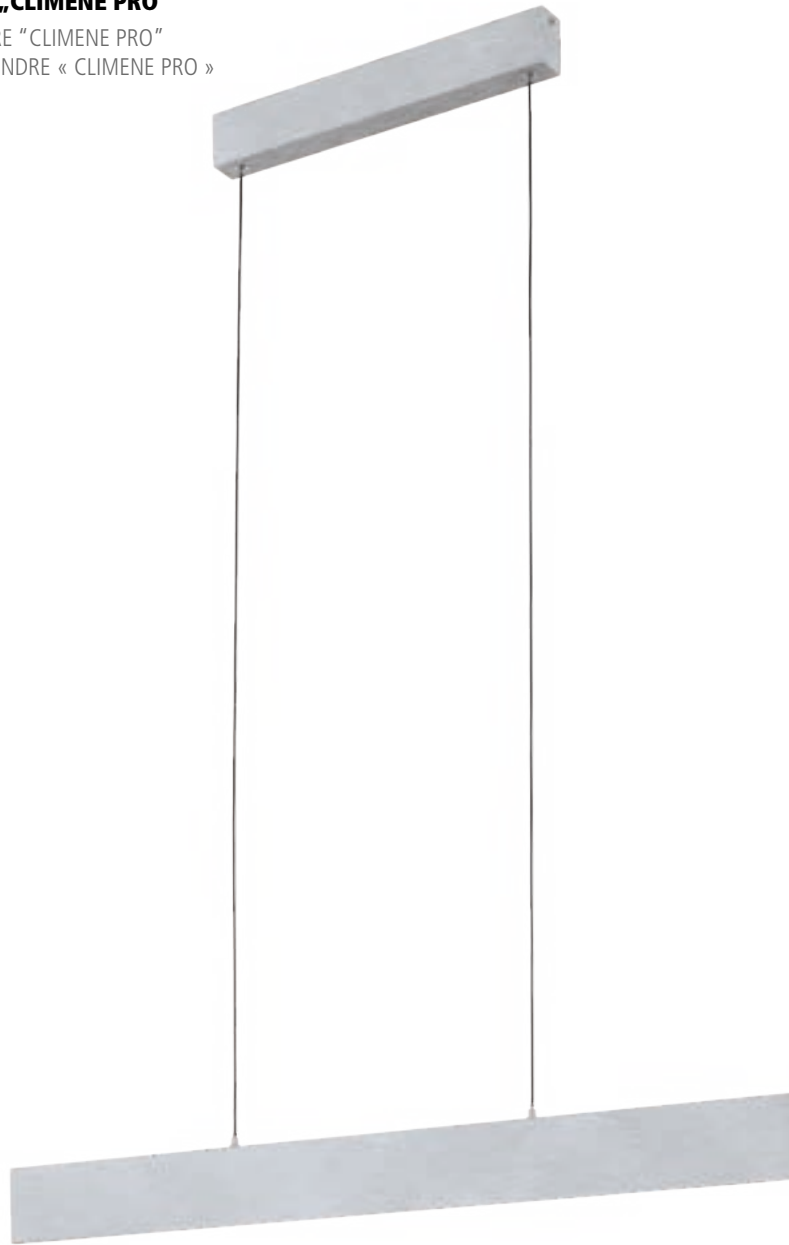
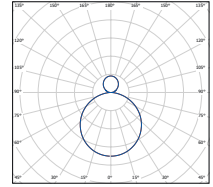
COLOUR	DIMENSIONS (mm)	PENDULUM LENGTH (mm)	COLOUR TEMP. (K)	LUMINOUS FLUX (lm)	POWER (W)	WEIGHT (kg)	MATERIAL NUMBER	
weiß struktur white structured blanc structuré	Ø 100 / H 300	2000	2700	1995	21	1,18	62535	✓
schwarz struktur black structured noir structuré	Ø 100 / H 300	2000	2700	1995	21	1,18	62562	✓
weiß struktur white structured blanc structuré	Ø 100 / H 400	2000	2700	1995	21	1,36	62536	✓
schwarz struktur black structured noir structuré	Ø 100 / H 400	2000	2700	1995	21	1,36	62563	✓
weiß struktur white structured blanc structuré	Ø 100 / H 600	2000	2700	1995	21	1,65	62537	✓
schwarz struktur black structured noir structuré	Ø 100 / H 600	2000	2700	1995	21	1,65	62564	✓

✓ LAGERWARE | IN STOCK | PRODUITS EN STOCK ✓ 2-4 WOCHEN LIEFERZEIT | 2-4 WEEKS DELIVERY TIME | 2-4 SEMAINES DE DÉLAI DE LIVRAISON ☐ AUF ANFRAGE | ON REQUEST | À LA DEMANDE



HÄNGELEUCHE „CLIMENE PRO“

PENDANT LUMINAIRE "CLIMENE PRO"
LUMINAIRE À SUSPENDRE « CLIMENE PRO »



DE Beschreibung

Minimalistische Profil-Hängeleuchte aus Aluminium inkl. DALI LED-Treiber. Lieferung inkl. Abhängung, Baldachin (in Leuchtenfarbe) und transparentem Einspeisekabel.

EN Description

Minimalist profile pendant luminaire made of aluminium incl. DALI LED-driver. Delivery incl. suspension, canopy (in luminaire colour) and transparent feed cable.

FR Description

Suspension profilée minimaliste en aluminium, y compris LED-pilote DALI. Livré avec suspension, baldachin (dans la couleur du luminaire) et câble d'alimentation transparent.

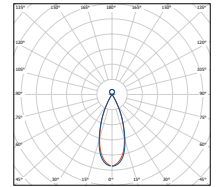
LED	CRI	SDCM					
>80	≤3	>50.000 h	DALI / SwitchDim	<16	220-240 V		

COLOUR	DIMENSIONS (mm)	PENDULUM LENGTH (mm)	COLOUR TEMP. (K)	LUMINOUS FLUX (lm)	POWER (W)	WEIGHT (kg)	MATERIAL NUMBER	
■ Aluminium gebürstet brushed aluminium aluminium brossé	L 950 / W 15 / H 80	1500	3000	1286	25	1,55	64023	✓
■ anthrazit anthracite anthracite	L 950 / W 15 / H 80	1500	3000	1286	25	1,55	64029	✓
■ Aluminium gebürstet brushed aluminium aluminium brossé	L 1180 / W 15 / H 80	1500	3000	1964	34	1,80	64024	✓
■ anthrazit anthracite anthracite	L 1180 / W 15 / H 80	1500	3000	1964	34	1,80	64031	✓

✓ LAGERWARE | IN STOCK | PRODUITS EN STOCK ✓ 2-4 WOCHEN LIEFERZEIT | 2-4 WEEKS DELIVERY TIME | 2-4 SEMAINES DE DÉLAI DE LIVRAISON AUF ANFRAGE | ON REQUEST | À LA DEMANDE

HÄNGELEUCHE „ALBAVILLA“

PENDANT LUMINAIRE "ALBAVILLA"
LUMINAIRE À SUSPENDRE « ALBAVILLA »



DE Beschreibung

Hängeleuchte direkt/indirekt strahlend aus Aluminium-Strangpressprofil pulverbeschichtet mit eingebauten Kunststoffreflektoren in schwarz für perfekten Sehkomfort (UGR<16), Leuchte inkl. integriertem DALI LED-Treiber. Lieferung inkl. Abhängung, Baldachin (in Leuchtenfarbe) und transparentem Einspeisekabel.

EN Description

Suspended luminaire with direct/indirect distribution made of extruded aluminium profile, powder-coated with built-in plastic reflectors in black for perfect visual comfort (UGR<16), luminaire incl. integrated DALI LED-driver. Delivery incl. suspension, canopy (in luminaire colour) and transparent feed cable.

FR Description

Luminaire à suspension à distribution directe/indirecte en profilé d'aluminium extrudé thermolaqué avec réflecteurs en plastique noir intégrés pour un confort visuel parfait (UGR<16), luminaire avec LED-pilote DALI intégré. Livré avec suspension, baldaquin (dans la couleur du luminaire) et câble d'alimentation transparent.

LED

CRI

SDCM

⊕

⏱

☾

UGR

⚡

>80

≤3

>50.000 h

DALI / SwitchDim

<16

220-240 V

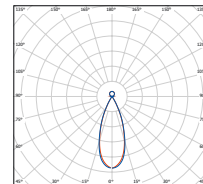
COLOUR	DIMENSIONS (mm)	PENDULUM LENGTH (mm)	COLOUR TEMP. (K)	LUMINOUS FLUX (lm)	POWER (W)	WEIGHT (kg)	MATERIAL NUMBER	
☐ weiß struktur white structured blanc structuré	L 1070 / W 38 / H 66	2000	3000	4381	52	2,42	66457	✓
■ schwarz struktur black structured noir structuré	L 1070 / W 38 / H 66	2000	3000	4381	52	2,42	66461	✓
■ silber struktur silver structured argent structuré	L 1070 / W 38 / H 66	2000	3000	4381	52	2,42	66464	✓
☐ weiß struktur white structured blanc structuré	L 1070 / W 38 / H 66	2000	4000	4426	52	2,42	66467	✓
■ schwarz struktur black structured noir structuré	L 1070 / W 38 / H 66	2000	4000	4426	52	2,42	66471	✓
■ silber struktur silver structured argent structuré	L 1070 / W 38 / H 66	2000	4000	4426	52	2,42	66474	✓
☐ weiß struktur white structured blanc structuré	L 1590 / W 38 / H 66	2000	3000	5985	72	3,50	66458	✓
■ schwarz struktur black structured noir structuré	L 1590 / W 38 / H 66	2000	3000	5985	72	3,50	66462	✓
■ silber struktur silver structured argent structuré	L 1590 / W 38 / H 66	2000	3000	5985	72	3,50	66465	✓
☐ weiß struktur white structured blanc structuré	L 1590 / W 38 / H 66	2000	4000	6046	72	3,50	66468	✓
■ schwarz struktur black structured noir structuré	L 1590 / W 38 / H 66	2000	4000	6046	72	3,50	66472	✓
■ silber struktur silver structured argent structuré	L 1590 / W 38 / H 66	2000	4000	6046	72	3,50	66475	✓
☐ weiß struktur white structured blanc structuré	L 2120 / W 38 / H 66	2000	3000	8761	106	4,70	66459	✓
■ schwarz struktur black structured noir structuré	L 2120 / W 38 / H 66	2000	3000	8761	106	4,70	66463	✓
■ silber struktur silver structured argent structuré	L 2120 / W 38 / H 66	2000	3000	8761	106	4,70	66466	✓
☐ weiß struktur white structured blanc structuré	L 2120 / W 38 / H 66	2000	4000	8928	106	4,70	66469	✓
■ schwarz struktur black structured noir structuré	L 2120 / W 38 / H 66	2000	4000	8928	106	4,70	66473	✓
■ silber struktur silver structured argent structuré	L 2120 / W 38 / H 66	2000	4000	8928	106	4,70	66476	✓

✓ LAGERWARE | IN STOCK | PRODUITS EN STOCK ✓ 2-4 WOCHEN LIEFERZEIT | 2-4 WEEKS DELIVERY TIME | 2-4 SEMAINES DE DÉLAI DE LIVRAISON ☐ AUF ANFRAGE | ON REQUEST | À LA DEMANDE



HÄNGELEUCHE „ALBAVILLA“ MIT SENSOR


PENDANT LUMINAIRE "ALBAVILLA" WITH SENSOR
LUMINAIRE À SUSPENDRE « ALBAVILLA » AVEC CAPTEUR



**INCLUSIVE
REMOTE CONTROL:**
67683



**OPTIONAL
REMOTE CONTROL:**
67684



DE Beschreibung

Hängeleuchte direkt/indirekt strahlend aus Aluminium-Strangpressprofil pulverbeschichtet mit eingebauten Kunststoffreflektoren in schwarz für perfekten Sehkomfort (UGR<16), Leuchte inkl. integriertem DALI LED-Treiber und Tageslicht- & Bewegungssensor. Lieferung inkl. Fernbedienung, Abhängung, Baldachin (in Leuchtenfarbe) und transparentem Einspeisekabel.

EN Description

Suspended luminaire with direct/indirect distribution made of powder-coated extruded aluminium profile with built-in plastic reflectors in black for perfect visual comfort (UGR<16), luminaire incl. integrated DALI LED-driver and tactile light & motion sensor. Delivery incl. remote control, suspension, canopy (in luminaire colour) and transparent feed cable.

FR Description

Luminaire suspendu à distribution directe/indirecte en profilé d'aluminium extrudé thermolaqué avec réflecteurs en plastique noir intégrés pour un confort visuel parfait (UGR<16), luminaire avec LED-pilote DALI intégré et capteur de lumière tactile & de mouvement. Livré avec télécommande, suspension, baldaquin (dans la couleur du luminaire) et câble d'alimentation transparent.

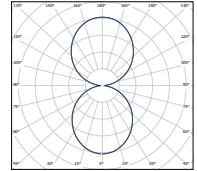


COLOUR	DIMENSIONS (mm)	PENDULUM LENGTH (mm)	COLOUR TEMP. (K)	LUMINOUS FLUX (lm)	POWER (W)	WEIGHT (kg)	MATERIAL NUMBER	
weiß struktur white structured blanc structuré	L 1135 / W 38 / H 66	2000	3000	4381	52	2,14	68578	✓
schwarz struktur black structured noir structuré	L 1135 / W 38 / H 66	2000	3000	4381	52	2,14	68582	✓
silber struktur silver structured argent structuré	L 1135 / W 38 / H 66	2000	3000	4381	52	2,14	68585	✓
weiß struktur white structured blanc structuré	L 1135 / W 38 / H 66	2000	4000	4426	52	2,14	68588	✓
schwarz struktur black structured noir structuré	L 1135 / W 38 / H 66	2000	4000	4426	52	2,14	68594	✓
silber struktur silver structured argent structuré	L 1135 / W 38 / H 66	2000	4000	4426	52	2,14	68597	✓
weiß struktur white structured blanc structuré	L 1665 / W 38 / H 66	2000	3000	5985	72	3,12	68579	✓
schwarz struktur black structured noir structuré	L 1665 / W 38 / H 66	2000	3000	5985	72	3,12	68583	✓
silber struktur silver structured argent structuré	L 1665 / W 38 / H 66	2000	3000	5985	72	3,12	68586	✓
weiß struktur white structured blanc structuré	L 1665 / W 38 / H 66	2000	4000	6046	72	3,12	68589	✓
schwarz struktur black structured noir structuré	L 1665 / W 38 / H 66	2000	4000	6046	72	3,12	68595	✓
silber struktur silver structured argent structuré	L 1665 / W 38 / H 66	2000	4000	6046	72	3,12	68598	✓
weiß struktur white structured blanc structuré	L 2196 / W 38 / H 66	2000	3000	8761	106	4,22	68581	✓
schwarz struktur black structured noir structuré	L 2196 / W 38 / H 66	2000	3000	8761	106	4,22	68584	✓
silber struktur silver structured argent structuré	L 2196 / W 38 / H 66	2000	3000	8761	106	4,22	68587	✓
weiß struktur white structured blanc structuré	L 2196 / W 38 / H 66	2000	4000	8928	106	4,22	68591	✓
schwarz struktur black structured noir structuré	L 2196 / W 38 / H 66	2000	4000	8928	106	4,22	68596	✓
silber struktur silver structured argent structuré	L 2196 / W 38 / H 66	2000	4000	8928	106	4,22	68599	✓

✓ LAGERWARE | IN STOCK | PRODUITS EN STOCK ✓ 2-4 WOCHEN LIEFERZEIT | 2-4 WEEKS DELIVERY TIME | 2-4 SEMAINES DE DÉLAI DE LIVRAISON ☐ AUF ANFRAGE | ON REQUEST | À LA DEMANDE

HÄNGELEUCHE „PASTRENGO 1“

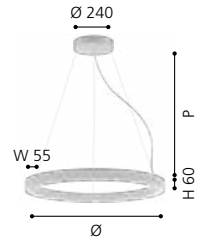
PENDANT LUMINAIRE "PASTRENGO 1"
LUMINAIRE À SUSPENDRE « PASTRENGO 1 »



I. Abhängung Zentral | suspension central | suspension centrale



II. Abhängung vertikal | suspension vertical | suspension verticale



DE Beschreibung

Designorientierte Ringleuchte direkt/indirekt strahlend aus gerolltem Stahlblech, nahtlos verschweißt und pulverbeschichtet, mit aufgesetzter, opaler Acrylabdeckung, Leuchte inkl. integriertem DALI LED-Treiber. Lieferung inkl. Abhängung, Baldachin (in Leuchtenfarbe) und transparentem Einspeisekabel. Leuchte erhältlich in 2 Abhänge Versionen (Vertikal- & Zentralabhängung).

EN Description

Design-oriented ring luminaire direct/indirect distribution made of rolled sheet steel, seamlessly welded and powder-coated, with attached opal acrylic cover, luminaire incl. integrated DALI LED-driver. Delivery includes suspension, canopy (in luminaire colour) and transparent feed cable. Luminaire available in 2 suspension versions (vertical & central suspension).

FR Description

Luminaire annulaire orienté design à distribution directe/indirecte en tôle d'acier roulée, soudée sans soudure et revêtue par poudre, avec diffuseur acrylique opale rapporté, luminaire avec LED-pilote DALI intégré. Livré avec suspension, baldachin (dans la couleur du luminaire) et câble d'alimentation transparent. Luminaire disponible en 2 versions de suspension (verticale & centrale).

LED

CRI

SDCM



>50.000 h




DALI /
220-240 V

>80

≤3

DALI /
PushDim



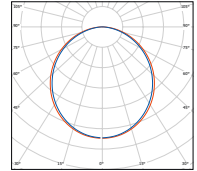


DIMENSIONS (mm)	PENDULUM LENGTH (mm)	COLOUR TEMP. (K)	LUMINOUS FLUX (lm)	POWER (W)	WEIGHT (kg)	MATERIAL NUMBER	MATERIAL NUMBER
■ WEISS STRUKTUR WHITE STRUCTURED STRUCTURE BLANCHE						I. CENTRAL	II. VERTICAL
Ø 500 / W 55 / H 60	2500	3000	4062	57	6,50	63041 ✓	64227 ✓
Ø 500 / W 55 / H 60	2500	4000	4368	57	6,50	63045 ✓	64241 ✓
Ø 700 / W 55 / H 60	2500	3000	6093	86	9,04	63042 ✓	64228 ✓
Ø 700 / W 55 / H 60	2500	4000	6552	86	9,04	63046 ✓	64242 ✓
Ø 900 / W 55 / H 60	3000	3000	8124	114	11,20	63043 ✓	64229 ✓
Ø 900 / W 55 / H 60	3000	4000	8736	114	11,20	63047 ✓	64243 ✓
Ø 1100 / W 55 / H 60	3000	3000	10155	143	13,80	63044 ✓	64231 ✓
Ø 1100 / W 55 / H 60	3000	4000	10920	143	13,80	63048 ✓	64244 ✓
■ SCHWARZ STRUKTUR BLACK STRUCTURED STRUCTURE NOIRE						I. CENTRAL	II. VERTICAL
Ø 500 / W 55 / H 60	2500	3000	4062	57	6,50	63049 ✓	64232 ✓
Ø 500 / W 55 / H 60	2500	4000	4368	57	6,50	63054 ✓	64245 ✓
Ø 700 / W 55 / H 60	2500	3000	6093	86	9,04	63051 ✓	64233 ✓
Ø 700 / W 55 / H 60	2500	4000	6552	86	9,04	63055 ✓	64246 ✓
Ø 900 / W 55 / H 60	3000	3000	8124	114	11,20	63052 ✓	64234 ✓
Ø 900 / W 55 / H 60	3000	4000	8736	114	11,20	63056 ✓	64247 ✓
Ø 1100 / W 55 / H 60	3000	3000	10155	143	13,80	63053 ✓	64235 ✓
Ø 1100 / W 55 / H 60	3000	4000	10920	143	13,80	63057 ✓	64248 ✓
■ SILBER STRUKTUR SILVER STRUCTURED ARGENT STRUCTURÉ						I. CENTRAL	II. VERTICAL
Ø 500 / W 55 / H 60	2500	3000	4062	57	6,50	63058 ✓	64236 ✓
Ø 500 / W 55 / H 60	2500	4000	4368	57	6,50	63063 ✓	64249 ✓
Ø 700 / W 55 / H 60	2500	3000	6093	86	9,04	63059 ✓	64237 ✓
Ø 700 / W 55 / H 60	2500	4000	6552	86	9,04	63064 ✓	64251 ✓
Ø 900 / W 55 / H 60	3000	3000	8124	114	11,20	63061 ✓	64238 ✓
Ø 900 / W 55 / H 60	3000	4000	8736	114	11,20	63065 ✓	64252 ✓
Ø 1100 / W 55 / H 60	3000	3000	10155	143	13,80	63062 ✓	64239 ✓
Ø 1100 / W 55 / H 60	3000	4000	10920	143	13,80	63066 ✓	64253 ✓

✓ LAGERWARE | IN STOCK | PRODUITS EN STOCK ✓ 2-4 WOCHEN LIEFERZEIT | 2-4 WEEKS DELIVERY TIME | 2-4 SEMAINES DE DÉLAI DE LIVRAISON AUF ANFRAGE | ON REQUEST | À LA DEMANDE

HÄNGELEUCHE „PASTRENGO 2“

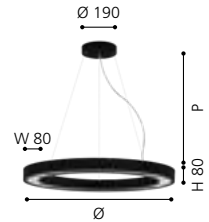
PENDANT LUMINAIRE "PASTRENGO 2"
LUMINAIRE À SUSPENDRE « PASTRENGO 2 »



I. Abhängung Zentral | suspension central | suspension centrale



II. Abhängung vertikal | suspension vertical | suspension verticale



DE Beschreibung

Ringleuchte aus gerolltem Aluminium-Strangpressprofil, nahtlos verschweißt und pulverbeschichtet, mit opaler Abdeckung, Leuchte inkl. integriertem DALI LED-Treiber. Lieferung inkl. Abhängung, Baldachin (in Leuchtenfarbe) und transparentem Einspeisekabel. Leuchte erhältlich in 2 Abhänge Versionen (Vertikal- & Zentralabhängung).

EN Description

Ring luminaire made of rolled extruded aluminium profile, seamlessly welded and powder-coated, with opal cover, luminaire incl. integrated DALI LED-driver. Delivery includes suspension, canopy (in luminaire colour) and transparent feed cable. Luminaire available in 2 suspension versions (vertical & central suspension).

FR Description

Luminaire annulaire en profilé d'aluminium extrudé roulé, soudé sans soudure et revêtu par poudre, avec cache opale, luminaire y compris LED-pilote DALI intégré. Livré avec suspension, baldaquin (dans la couleur du luminaire) et câble d'alimentation transparent. Luminaire disponible en 2 versions de suspension (verticale & centrale).



>80



≤3



>50.000 h



DALI /
PushDim



220-240 V



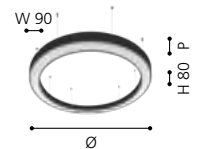
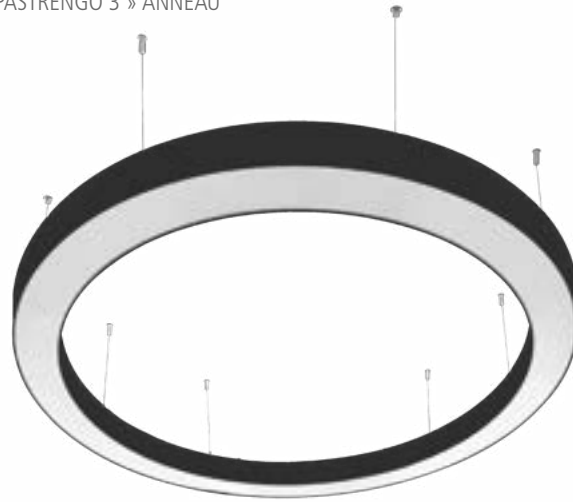
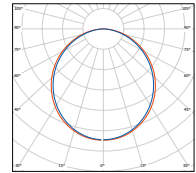


DIMENSIONS (mm)	PENDULUM LENGTH (mm)	COLOUR TEMP. (K)	LUMINOUS FLUX (lm)	POWER (W)	WEIGHT (kg)	MATERIAL NUMBER	✓	MATERIAL NUMBER	✓
■ WEISS STRUKTUR WHITE STRUCTURED BLANC STRUCTURÉ						I. CENTRAL		II. VERTICAL	
Ø 500 / W 80 / H 80	2500	3000	1830	29	4,50	63067	✓	64286	✓
Ø 500 / W 80 / H 80	2500	4000	1980	29	4,50	63072	✓	64299	✓
Ø 700 / W 80 / H 80	2500	3000	2745	43	6,12	63068	✓	64287	✓
Ø 700 / W 80 / H 80	2500	4000	2970	43	6,12	63073	✓	64301	✓
Ø 900 / W 80 / H 80	3000	3000	3660	58	7,80	63069	✓	64288	✓
Ø 900 / W 80 / H 80	3000	4000	3960	58	7,80	63074	✓	64302	✓
Ø 1100 / W 80 / H 80	3000	3000	4575	72	9,35	63071	✓	64289	✓
Ø 1100 / W 80 / H 80	3000	4000	4950	72	9,35	63075	✓	64303	✓
■ SCHWARZ STRUKTUR BLACK STRUCTURED NOIR STRUCTURÉ						I. CENTRAL		II. VERTICAL	
Ø 500 / W 80 / H 80	2500	3000	1830	29	4,50	63076	✓	64291	✓
Ø 500 / W 80 / H 80	2500	4000	1980	29	4,50	63081	✓	64304	✓
Ø 700 / W 80 / H 80	2500	3000	2745	43	6,12	63077	✓	64292	✓
Ø 700 / W 80 / H 80	2500	4000	2970	43	6,12	63082	✓	64305	✓
Ø 900 / W 80 / H 80	3000	3000	3660	58	7,80	63078	✓	64293	✓
Ø 900 / W 80 / H 80	3000	4000	3960	58	7,80	63083	✓	64306	✓
Ø 1100 / W 80 / H 80	3000	3000	4575	72	9,35	63079	✓	64294	✓
Ø 1100 / W 80 / H 80	3000	4000	4950	72	9,35	63084	✓	64307	✓
■ SILBER STRUKTUR SILVER STRUCTURED ARGENT STRUCTURÉ						I. CENTRAL		II. VERTICAL	
Ø 500 / W 80 / H 80	2500	3000	1830	29	4,50	63085	✓	64295	✓
Ø 500 / W 80 / H 80	2500	4000	1980	29	4,50	63089	✓	64308	✓
Ø 700 / W 80 / H 80	2500	3000	2745	43	6,12	63086	✓	64296	✓
Ø 700 / W 80 / H 80	2500	4000	2970	43	6,12	63091	✓	64309	✓
Ø 900 / W 80 / H 80	3000	3000	3660	58	7,80	63087	✓	64297	✓
Ø 900 / W 80 / H 80	3000	4000	3960	58	7,80	63092	✓	64311	✓
Ø 1100 / W 80 / H 80	3000	3000	4575	72	9,35	63088	✓	64298	✓
Ø 1100 / W 80 / H 80	3000	4000	4950	72	9,35	63093	✓	64312	✓

✓ LAGERWARE | IN STOCK | PRODUITS EN STOCK ✓ 2-4 WOCHEN LIEFERZEIT | 2-4 WEEKS DELIVERY TIME | 2-4 SEMAINES DE DÉLAI DE LIVRAISON ☐ AUF ANFRAGE | ON REQUEST | À LA DEMANDE

HÄNGELEUCHE „PASTRENGO 3“ RING

PENDANT LUMINAIRE "PASTRENGO 3" RING
LUMINAIRE À SUSPENDRE « PASTRENGO 3 » ANNEAU



DE Beschreibung

Ringleuchte aus gerolltem Aluminium-Strangpressprofil, nahtlos verschweißt und pulverbeschichtet, mit opaler Abdeckung, Leuchte inkl. integriertem DALI LED-Treiber. Lieferung inkl. Abhängung, Baldachin (in Leuchtenfarbe) und transparentem Einspeisekabel.

EN Description

Ring luminaire made of rolled extruded aluminium profile, seamlessly welded and powder-coated, with opal cover, luminaire incl. integrated DALI driver. Delivery incl. suspension, canopy (in luminaire colour) and transparent feed cable.

FR Description

Luminaire annulaire en profilé d'aluminium extrudé roulé, soudé sans soudure et revêtu par poudre, avec cache opale, luminaire y compris LED-pilote DALI intégré. Livré avec suspension, baldaquin (dans la couleur du luminaire) et câble d'alimentation transparent.

LED

CRI

SDCM

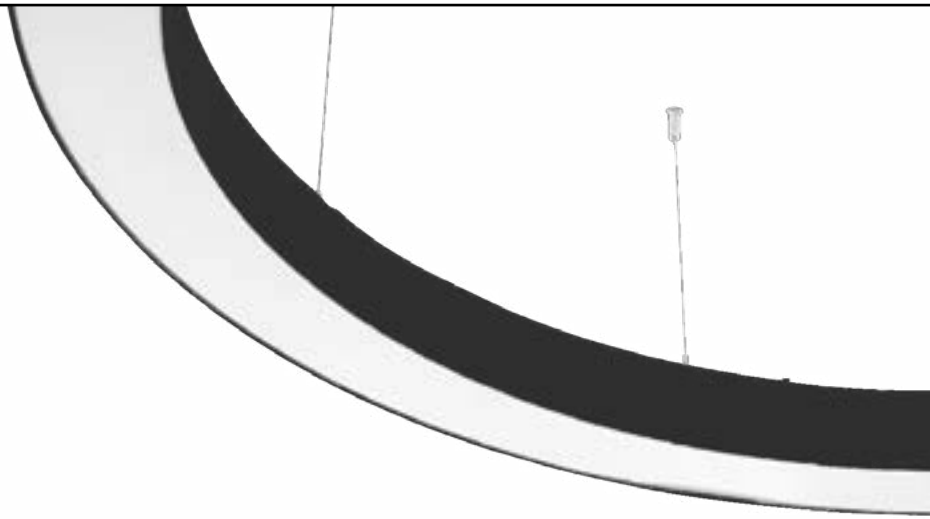


>80

≤3

>50.000 h 220-240 V



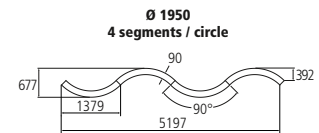
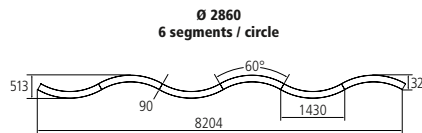
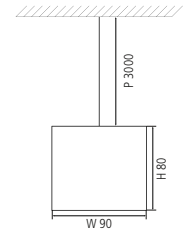
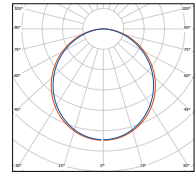
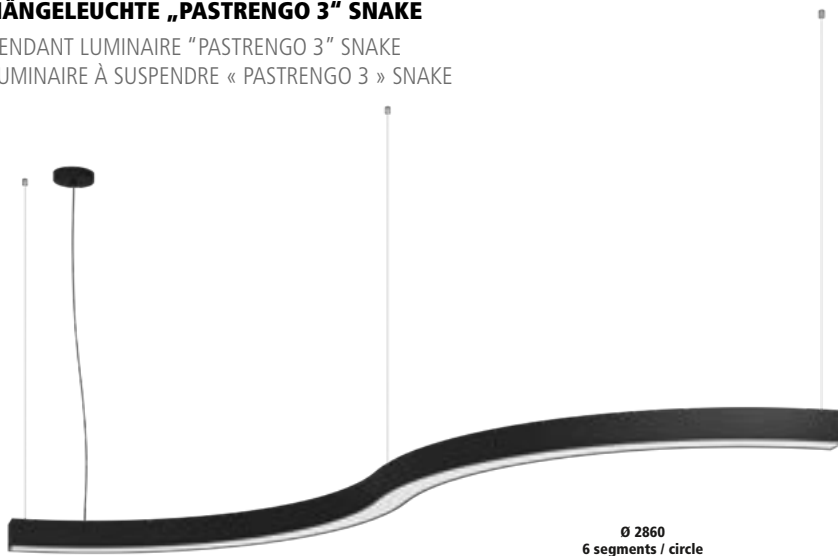


DIMENSIONS (mm)	PENDULUM LENGTH (mm)	COLOUR TEMP. (K)	LUMINOUS FLUX (lm)	POWER (W)	WEIGHT (kg)	MATERIAL NUMBER		MATERIAL NUMBER	
■ WEISS STRUKTUR WHITE STRUCTURED STRUCTURE BLANCHE						ON/OFF		DALI/SWITCHDIM	
Ø 2000 / W 90 / H 80	3000	3000	12500	128	19,5	68104	✓	68147	✓
Ø 2000 / W 90 / H 80	3000	4000	12960	128	19,5	68108	✓	68153	✓
Ø 3000 / W 90 / H 80	3000	3000	18750	192	29,3	68105	✓	68148	✓
Ø 3000 / W 90 / H 80	3000	4000	19440	192	29,3	68109	✓	68154	✓
Ø 4000 / W 90 / H 80	3000	3000	28125	288	44,0	68106	✓	68151	✓
Ø 4000 / W 90 / H 80	3000	4000	29160	288	44,0	68111	✓	68155	✓
Ø 5000 / W 90 / H 80	3000	3000	34375	352	53,8	68107	✓	68152	✓
Ø 5000 / W 90 / H 80	3000	4000	35640	352	53,8	68112	✓	68156	✓
Ø 6000 / W 90 / H 80	3000	3000	40625	416	63,5	68141	✓	68179	✓
Ø 6000 / W 90 / H 80	3000	4000	42120	416	63,5	68144	✓	68183	✓
■ SCHWARZ STRUKTUR BLACK STRUCTURED STRUCTURE NOIRE						ON/OFF		DIMMABLE	
Ø 2000 / W 90 / H 80	3000	3000	12500	128	19,5	68121	✓	68157	✓
Ø 2000 / W 90 / H 80	3000	4000	12960	128	19,5	68125	✓	68162	✓
Ø 3000 / W 90 / H 80	3000	3000	18750	192	29,3	68122	✓	68158	✓
Ø 3000 / W 90 / H 80	3000	4000	19440	192	29,3	68126	✓	68163	✓
Ø 4000 / W 90 / H 80	3000	3000	28125	288	44,0	68123	✓	68159	✓
Ø 4000 / W 90 / H 80	3000	4000	29160	288	44,0	68127	✓	68164	✓
Ø 5000 / W 90 / H 80	3000	3000	34375	352	53,8	68124	✓	68161	✓
Ø 5000 / W 90 / H 80	3000	4000	35640	352	53,8	68128	✓	68165	✓
Ø 6000 / W 90 / H 80	3000	3000	40625	416	63,5	68142	✓	68181	✓
Ø 6000 / W 90 / H 80	3000	4000	42120	416	63,5	68145	✓	68184	✓
■ SILBER STRUKTUR SILVER STRUCTURED ARGENT STRUCTURÉ						ON/OFF		DIMMABLE	
Ø 2000 / W 90 / H 80	3000	3000	12500	128	19,5	68129	✓	68171	✓
Ø 2000 / W 90 / H 80	3000	4000	12960	128	19,5	68134	✓	68175	✓
Ø 3000 / W 90 / H 80	3000	3000	18750	192	29,3	68131	✓	68172	✓
Ø 3000 / W 90 / H 80	3000	4000	19440	192	29,3	68135	✓	68176	✓
Ø 4000 / W 90 / H 80	3000	3000	28125	288	44,0	68132	✓	68173	✓
Ø 4000 / W 90 / H 80	3000	4000	29160	288	44,0	68136	✓	68177	✓
Ø 5000 / W 90 / H 80	3000	3000	34375	352	53,8	68133	✓	68174	✓
Ø 5000 / W 90 / H 80	3000	4000	35640	352	53,8	68137	✓	68178	✓
Ø 6000 / W 90 / H 80	3000	3000	40625	416	63,5	68143	✓	68182	✓
Ø 6000 / W 90 / H 80	3000	4000	42120	416	63,5	68146	✓	68185	✓

✓ LAGERWARE | IN STOCK | PRODUITS EN STOCK ✓ 2-4 WOCHEN LIEFERZEIT | 2-4 WEEKS DELIVERY TIME | 2-4 SEMAINES DE DÉLAI DE LIVRAISON ☐ AUF ANFRAGE | ON REQUEST | À LA DEMANDE

HÄNGELEUCHE „PASTRENGO 3“ SNAKE

PENDANT LUMINAIRE "PASTRENGO 3" SNAKE
LUMINAIRE À SUSPENDRE « PASTRENGO 3 » SNAKE



DE Beschreibung

Hängeleuchte aus gerolltem Aluminium-Strangpressprofil pulverbeschichtet, mit opaler Abdeckung. Wunschleuchte aus den verschiedenen Segmenten einfach kombinierbar. Leuchte inkl. integriertem DALI LED-Treiber. Lieferung inkl. Abhängung (2 Stk. pro Segment). Baldachin mit transparentem Einspeisekabel und Endkappen sind separat zu bestellen.

EN Description

Pendant luminaire made of rolled extruded aluminium profile, powder-coated, with opal cover. Luminaire of choice can be easily combined from the various segments. Luminaire incl. integrated DALI LED-driver. Delivery incl. suspension (2 pcs. per segment). Canopy with transparent feed cable and end caps must be ordered separately.

FR Description

Luminaire à suspendre en profilé d'aluminium extrudé roulé, thermolaqué, avec diffuseur opale. Luminaire souhaité facilement combinable à partir des différents segments. Luminaire avec LED-pilote DALI intégré. Livré avec suspension (2 pièces par segment). Le baldachin avec câble d'alimentation transparent et les embouts sont à commander séparément.





DIMENSIONS (mm)	PENDULUM LENGTH (mm)	COLOUR TEMP. (K)	LUMINOUS FLUX (lm)	POWER (W)	WEIGHT (kg)	MATERIAL NUMBER		MATERIAL NUMBER	
■ WEISS STRUKTUR WHITE STRUCTURED BLANC STRUCTURÉ						ON / OFF		DIMMABLE	
Ø 1950 / 90°	3000	3000	3125	32	4,6	68218	✓	68225	✓
Ø 2860 / 60°	3000	3000	3125	32	4,6	68202	✓	68212	✓
L 1414 / straight	3000	3000	3125	32	4,6	68232	✓	68238	✓
Ø 1950 / 90°	3000	4000	3239	32	4,6	68222	✓	68228	✓
Ø 2860 / 60°	3000	4000	3239	32	4,6	68205	✓	68215	✓
L 1414 / straight	3000	4000	3239	32	4,6	68235	✓	68242	✓
■ SCHWARZ STRUKTUR BLACK STRUCTURED NOIR STRUCTURÉ						ON / OFF		DIMMABLE	
Ø 1950 / 90°	3000	3000	3125	32	4,6	68217	✓	68224	✓
Ø 2860 / 60°	3000	3000	3125	32	4,6	68201	✓	68211	✓
L 1414 / straight	3000	3000	3125	32	4,6	68231	✓	68237	✓
Ø 1950 / 90°	3000	4000	3239	32	4,6	68221	✓	68227	✓
Ø 2860 / 60°	3000	4000	3239	32	4,6	68204	✓	68214	✓
L 1414 / straight	3000	4000	3239	32	4,6	68234	✓	68241	✓
■ SILBER STRUKTUR SILVER STRUCTURED ARGENT STRUCTURÉ						ON / OFF		DIMMABLE	
Ø 1950 / 90°	3000	3000	3125	32	4,6	68219	✓	68226	✓
Ø 2860 / 60°	3000	3000	3125	32	4,6	68203	✓	68213	✓
L 1414 / straight	3000	3000	3125	32	4,6	68233	✓	68239	✓
Ø 1950 / 90°	3000	4000	3239	32	4,6	68223	✓	68229	✓
Ø 2860 / 60°	3000	4000	3239	32	4,6	68206	✓	68216	✓
L 1414 / straight	3000	4000	3239	32	4,6	68236	✓	68243	✓

EINSPESUNG 5-POLIG
POWER FEEDING 5-POLE
ALIMENTATION 5 PÔLES

ENDECKEL 2 STK.
END CAP 2 PCS.
COUVERCLE 2 PCS.

COLOUR	CABLE LENGTH (mm)	WEIGHT (kg)	MATERIAL NUMBER	
□ weiß white blanc	L 3000	0,22	68083	✓
■ schwarz black noir	L 3000	0,22	68081	✓
■ silber silver argent	L 3000	0,22	68085	✓
□ weiß white blanc	L 6000	0,22	68084	✓
■ schwarz black noir	L 6000	0,22	68082	✓
■ silber silver argent	L 6000	0,22	68086	✓

COLOUR	DIMENSIONS (mm)	MATERIAL NUMBER	
□ weiß struktur white structured blanc structuré	W 90 / H 80	68246	✓
■ schwarz struktur black structured noir structuré	W 90 / H 80	68245	✓
■ silber struktur silver structured argent structuré	W 90 / H 80	68247	✓

✓ LAGERWARE | IN STOCK | PRODUITS EN STOCK ✓ 2-4 WOCHEN LIEFERZEIT | 2-4 WEEKS DELIVERY TIME | 2-4 SEMAINES DE DÉLAI DE LIVRAISON ☐ AUF ANFRAGE | ON REQUEST | À LA DEMANDE



WANDLEUCHTEN

WALL LUMINAIRES
APPLIQUES

03


OVERVIEW



CALPINO PRO
71



COLMENAR
75



SANIA 3
76



CLIMENE PRO
77



TORTORETO
78



RIGA
81



ONO PRO
83



ZIMBA PRO
84

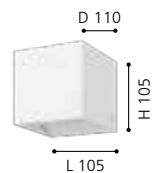
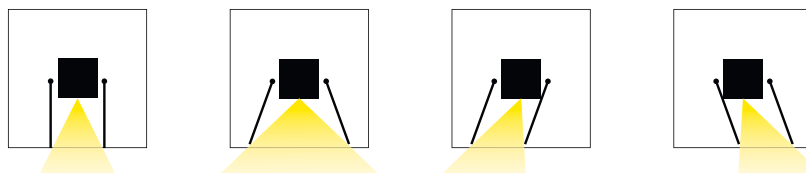


TREWELLARD
87



WANDLEUCHTE „CALPINO PRO“

WALL LUMINAIRE "CALPINO PRO"
APPLIQUE MURALE « CALPINO PRO »



DE Beschreibung

Quadratischer Wandwürfel direktstrahlend aus Aluminium pulverbeschichtet inkl. integriertem LED-Treiber ON/OFF. Leuchte mit verstellbaren Metallflügeln zum Verstellen des Ausstrahlwinkels.

EN Description

Square wall cube with direct light distribution made of powder-coated aluminium incl. integrated ON/OFF LED-driver. Luminaire with adjustable metal wings to adjust the beam angle.

FR Description

Cube mural carré à éclairage direct en aluminium peint par poudrage avec LED-pilote ON/OFF intégré. Luminaire avec ailes métalliques réglables pour ajuster l'angle de rayonnement.



>80

IP54

220-240 V

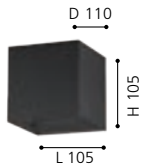
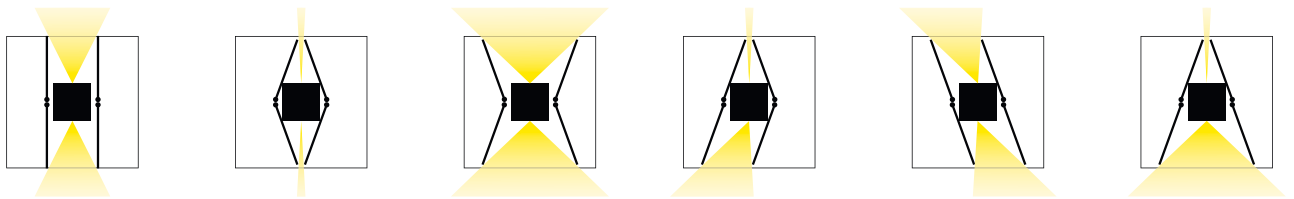
COLOUR	DIMENSIONS (mm)	COLOUR TEMP. (K)	LUMINOUS FLUX (lm)	POWER (W)	WEIGHT (kg)	MATERIAL NUMBER	
□ weiß struktur white structured blanc structuré	L 105 / H 105 / D 110	3000	280	6,7	0,70	68442	✓
■ schwarz struktur black structured noir structuré	L 105 / H 105 / D 110	3000	280	6,7	0,70	68444	✓
■ silber struktur silver structured argent structuré	L 105 / H 105 / D 110	3000	280	6,7	0,70	68446	✓
■ anthrazit struktur anthracite structured anthracite structuré	L 105 / H 105 / D 110	3000	280	6,7	0,70	68448	✓
□ weiß struktur white structured blanc structuré	L 105 / H 105 / D 110	4000	280	6,7	0,70	68443	✓
■ schwarz struktur black structured noir structuré	L 105 / H 105 / D 110	4000	280	6,7	0,70	68445	✓
■ silber struktur silver structured argent structuré	L 105 / H 105 / D 110	4000	280	6,7	0,70	68447	✓
■ anthrazit struktur anthracite structured anthracite structuré	L 105 / H 105 / D 110	4000	280	6,7	0,70	68449	✓

✓ LAGERWARE | IN STOCK | PRODUITS EN STOCK ✓ 2-4 WOCHEN LIEFERZEIT | 2-4 WEEKS DELIVERY TIME | 2-4 SEMAINES DE DÉLAI DE LIVRAISON ☐ AUF ANFRAGE | ON REQUEST | À LA DEMANDE



WANDLEUCHE „CALPINO PRO“

WALL LUMINAIRE "CALPINO PRO"
APPLIQUE MURALE « CALPINO PRO »



DE Beschreibung

Quadratischer Wandwürfel direkt/indirekt strahlend aus Aluminium pulverbeschichtet inkl. integriertem LED-Treiber ON/OFF. Leuchte mit verstellbaren Metallflügeln zum Verstellen der Ausstrahlwinkel.

EN Description

Square wall cube with direct/indirect distribution made of powder-coated aluminium incl. integrated ON/OFF LED-driver. Luminaire with adjustable metal wings to adjust the beam angle.

FR Description

Cube mural carré à distribution directe/indirecte en aluminium thermolaqué y compris LED-pilote ON/OFF intégré. Luminaire avec ailes métalliques réglables pour ajuster l'angle de diffusion.



>80



IP54

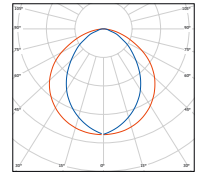


220-240 V

COLOUR	DIMENSIONS (mm)	COLOUR TEMP. (K)	LUMINOUS FLUX (lm)	POWER (W)	WEIGHT (kg)	MATERIAL NUMBER	
□ weiß struktur white structured blanc structuré	L 105 / H 105 / D 110	3000	556	8	0,76	61921	✓
■ schwarz struktur black structured noir structuré	L 105 / H 105 / D 110	3000	556	8	0,76	61922	✓
■ silber struktur silver structured argent structuré	L 105 / H 105 / D 110	3000	556	8	0,76	61923	✓
■ anthrazit struktur anthracite structured anthracite structuré	L 105 / H 105 / D 110	3000	556	8	0,76	61924	✓
□ weiß struktur white structured blanc structuré	L 105 / H 105 / D 110	4000	562	8	0,76	61925	✓
■ schwarz struktur black structured noir structuré	L 105 / H 105 / D 110	4000	562	8	0,76	61926	✓
■ silber struktur silver structured argent structuré	L 105 / H 105 / D 110	4000	562	8	0,76	61927	✓
■ anthrazit struktur anthracite structured anthracite structuré	L 105 / H 105 / D 110	4000	562	8	0,76	61928	✓

✓ LAGERWARE | IN STOCK | PRODUITS EN STOCK ✓ 2-4 WOCHEN LIEFERZEIT | 2-4 WEEKS DELIVERY TIME | 2-4 SEMAINES DE DÉLAI DE LIVRAISON ☐ AUF ANFRAGE | ON REQUEST | À LA DEMANDE



WANDLEUCHE „COLMENAR“WALL LUMINAIRE "COLMENAR"
APPLIQUE MURALEL « COLMENAR »**DE** Beschreibung

Wandleuchte indirektstrahlend aus Aluminium pulverbeschichtet inkl. integriertem LED-Treiber ON/OFF. Leuchte mit klarer Glasabdeckung.

EN Description

Wall luminaire with indirect light distribution made of powder-coated aluminium incl. integrated ON/OFF LED-driver. Luminaire with clear glass cover.

FR Description

Applique murale à éclairage indirect en aluminium peint par poudrage y compris LED-pilote ON/OFF intégré. Luminaire avec cache en verre transparent.

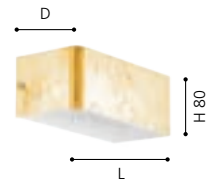
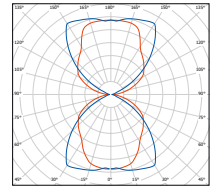


COLOUR	DIMENSIONS (mm)	COLOUR TEMP. (K)	LUMINOUS FLUX (lm)	POWER (W)	WEIGHT (kg)	MATERIAL NUMBER	
weiß white blanc	L 155 / H 70 / D 155	3000	1101	13	2,30	67427	✓
schwarz black noir	L 155 / H 70 / D 155	3000	1101	13	2,30	67645	✓
silber silver argent	L 155 / H 70 / D 155	3000	1101	13	2,30	67643	✓
weiß white blanc	L 155 / H 70 / D 155	4000	1209	13	2,30	67647	✓
schwarz black noir	L 155 / H 70 / D 155	4000	1209	13	2,30	67652	✓
silber silver argent	L 155 / H 70 / D 155	4000	1209	13	2,30	67649	✓
weiß white blanc	L 395 / H 70 / D 155	3000	3390	32	4	67428	✓
schwarz black noir	L 395 / H 70 / D 155	3000	3390	32	4	67646	✓
silber silver argent	L 395 / H 70 / D 155	3000	3390	32	4	67644	✓
weiß white blanc	L 395 / H 70 / D 155	4000	3724	32	4	67648	✓
schwarz black noir	L 395 / H 70 / D 155	4000	3724	32	4	67653	✓
silber silver argent	L 395 / H 70 / D 155	4000	3724	32	4	67651	✓

✓ LAGERWARE | IN STOCK | PRODUITS EN STOCK ✓ 2-4 WOCHEN LIEFERZEIT | 2-4 WEEKS DELIVERY TIME | 2-4 SEMAINES DE DÉLAI DE LIVRAISON ☐ AUF ANFRAGE | ON REQUEST | À LA DEMANDE

WANDLEUCHTE „SANIA 3“

WALL LUMINAIRE "SANIA 3"
APPLIQUE MURALE « SANIA 3 »



DE Beschreibung

Wandleuchte direkt/indirekt strahlend aus Aluminium inkl. integriertem LED-Treiber ON/OFF.

EN Description

Wall luminaire direct/indirect distribution made of aluminium incl. integrated ON/OFF LED-driver.

FR Description

Applique murale à distribution directe/indirecte en aluminium y compris LED-pilote ON/OFF intégré.



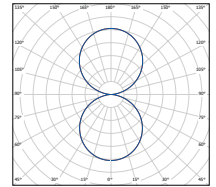


COLOUR	DIMENSIONS (mm)	COLOUR TEMP. (K)	LUMINOUS FLUX (lm)	POWER (W)	WEIGHT (kg)	MATERIAL NUMBER	
außen/innen outside/inside extérieur/intérieur							
<input type="checkbox"/> <input type="checkbox"/> weiß/weiß white/white blanc/blanc	L 120 / H 80 / D 90	3000	682	7	0,54	64544	✓
<input type="checkbox"/> <input type="checkbox"/> nickel/weiß nickel/white nickel/blanc	L 120 / H 80 / D 90	3000	682	7	0,54	64545	✓
<input type="checkbox"/> <input type="checkbox"/> gold/weiß gold/white or/blanc	L 120 / H 80 / D 90	3000	682	7	0,54	64546	✓
<input type="checkbox"/> <input type="checkbox"/> silber/weiß silver/white argent/blanc	L 120 / H 80 / D 90	3000	682	7	0,54	64547	✓
<input type="checkbox"/> <input type="checkbox"/> schwarz/weiß black/white noire/blanc	L 120 / H 80 / D 90	3000	682	7	0,54	64548	✓
<input type="checkbox"/> <input type="checkbox"/> schwarz/gold black/gold noir/or	L 120 / H 80 / D 90	3000	682	7	0,54	64549	✓
<input type="checkbox"/> <input type="checkbox"/> grau/weiß grey/white gris/blanc	L 120 / H 80 / D 90	3000	682	7	0,54	64552	✓
<input type="checkbox"/> <input type="checkbox"/> taupe/weiß taupe/white taupe/blanc	L 120 / H 80 / D 90	3000	682	7	0,54	64553	✓
<input type="checkbox"/> <input type="checkbox"/> weiß/weiß white/white blanc/blanc	L 200 / H 80 / D 100	3000	1236	12	0,77	64554	✓
<input type="checkbox"/> <input type="checkbox"/> nickel/weiß nickel/white nickel/blanc	L 200 / H 80 / D 100	3000	1236	12	0,77	64555	✓
<input type="checkbox"/> <input type="checkbox"/> gold/weiß gold/white or/blanc	L 200 / H 80 / D 100	3000	1236	12	0,77	64556	✓
<input type="checkbox"/> <input type="checkbox"/> silber/weiß silver/white argent/blanc	L 200 / H 80 / D 100	3000	1236	12	0,77	64557	✓
<input type="checkbox"/> <input type="checkbox"/> schwarz/weiß black/white noire/blanc	L 200 / H 80 / D 100	3000	1236	12	0,77	64558	✓
<input type="checkbox"/> <input type="checkbox"/> schwarz/gold black/gold noir/or	L 200 / H 80 / D 100	3000	1236	12	0,77	64559	✓
<input type="checkbox"/> <input type="checkbox"/> grau/weiß grey/white gris/blanc	L 200 / H 80 / D 100	3000	1236	12	0,77	64564	✓
<input type="checkbox"/> <input type="checkbox"/> taupe/weiß taupe/white taupe/blanc	L 200 / H 80 / D 100	3000	1236	12	0,77	64565	✓
<input type="checkbox"/> <input type="checkbox"/> weiß/weiß white/white blanc/blanc	L 365 / H 80 / D 100	3000	1395	14	1,05	64566	✓
<input type="checkbox"/> <input type="checkbox"/> nickel/weiß nickel/white nickel/blanc	L 365 / H 80 / D 100	3000	1395	14	1,05	64567	✓
<input type="checkbox"/> <input type="checkbox"/> gold/weiß gold/white or/blanc	L 365 / H 80 / D 100	3000	1395	14	1,05	64568	✓
<input type="checkbox"/> <input type="checkbox"/> silber/weiß silver/white argent/blanc	L 365 / H 80 / D 100	3000	1395	14	1,05	64569	✓
<input type="checkbox"/> <input type="checkbox"/> schwarz/weiß black/white noire/blanc	L 365 / H 80 / D 100	3000	1395	14	1,05	64571	✓
<input type="checkbox"/> <input type="checkbox"/> schwarz/gold black/gold noir/or	L 365 / H 80 / D 100	3000	1395	14	1,05	64572	✓
<input type="checkbox"/> <input type="checkbox"/> grau/weiß grey/white gris/blanc	L 365 / H 80 / D 100	3000	1395	14	1,05	64573	✓
<input type="checkbox"/> <input type="checkbox"/> taupe/weiß taupe/white taupe/blanc	L 365 / H 80 / D 100	3000	1395	14	1,05	64574	✓

✓ LAGERWARE | IN STOCK | PRODUITS EN STOCK ✓ 2-4 WOCHEN LIEFERZEIT | 2-4 WEEKS DELIVERY TIME | 2-4 SEMAINES DE DÉLAI DE LIVRAISON ☐ AUF ANFRAGE | ON REQUEST | À LA DEMANDE

WANDLEUCHE „CLIMENE PRO“

WALL LUMINAIRE "CLIMENE PRO"
APPLIQUE MURALE « CLIMENE PRO »



DE Beschreibung

Minimalistische Profil-Wandleuchte aus Aluminium gebürstet inkl. DALI LED-Treiber.

EN Description

Minimalist profile wall luminaire made of brushed aluminium incl. DALI LED-driver.

FR Description

Applique murale profilée minimaliste en aluminium brossé LED-pilote DALI inclus.



>80



≤3



>50.000 h



DALI/ Push-/ SwitchDim



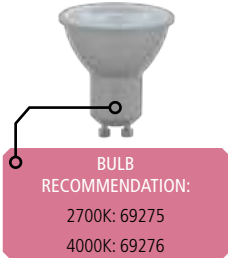
220-240 V

	DIMENSIONS (mm)	COLOUR TEMP. (K)	LUMINOUS FLUX (lm)	POWER (W)	WEIGHT (kg)	MATERIAL NUMBER	
weiß struktur white structured blanc structuré	L 255 / H 80 / D 50	3000	538	11	0,50	64018	✓
aluminium gebürstet brushed aluminium aluminium brossé	L 255 / H 80 / D 50	3000	538	11	0,50	64025	✓
anthrazit anthracite anthracite	L 255 / H 80 / D 50	3000	538	11	0,50	64032	✓
weiß struktur white structured blanc structuré	L 500 / H 80 / D 50	3000	1174	20	0,98	64019	✓
aluminium gebürstet brushed aluminium aluminium brossé	L 500 / H 80 / D 50	3000	1174	20	0,98	64026	✓
anthrazit anthracite anthracite	L 500 / H 80 / D 50	3000	1174	20	0,98	64033	✓
weiß struktur white structured blanc structuré	L 950 / H 80 / D 50	3000	2070	33	1,74	64021	✓
aluminium gebürstet brushed aluminium aluminium brossé	L 950 / H 80 / D 50	3000	2070	33	1,74	64027	✓
anthrazit anthracite anthracite	L 950 / H 80 / D 50	3000	2070	33	1,74	64034	✓
weiß struktur white structured blanc structuré	L 1180 / H 80 / D 50	3000	2572	40	2,31	64022	✓
aluminium gebürstet brushed aluminium aluminium brossé	L 1180 / H 80 / D 50	3000	2572	40	2,31	64028	✓
anthrazit anthracite anthracite	L 1180 / H 80 / D 50	3000	2572	40	2,31	64035	✓


✓ LAGERWARE | IN STOCK | PRODUITS EN STOCK ✓ 2-4 WOCHEN LIEFERZEIT | 2-4 WEEKS DELIVERY TIME | 2-4 SEMAINES DE DÉLAI DE LIVRAISON ☐ AUF ANFRAGE | ON REQUEST | À LA DEMANDE

WANDLEUCHTE „TORTORETO 60“ GU10

WALL LUMINAIRE "TORTORETO 60" GU10
APPLIQUE MURALE « TORTORETO 60 » GU10



**BULB
RECOMMENDATION:**
2700K: 69275
4000K: 69276



DE Beschreibung

Wandleuchte aus Aluminium pulverbeschichtet, direkt/indirekt strahlend, zur Kombination mit verschiedenen Ausblendringen. Lieferung inkl. Saugnapf; (Ausblendring ist separat zu bestellen).

EN Description

Wall luminaire made of powder-coated aluminium, direct/indirect distribution, for combination with various diffuser rings. Supplied with suction cup; (blanking ring to be ordered separately).

FR Description

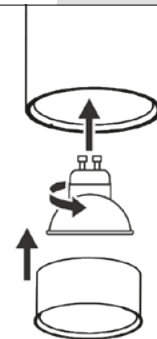
Applique murale en aluminium thermolaqué, distribution directe/indirecte, à combiner avec différents anneaux de diffusion. Livré avec une ventouse ; (l'anneau de défilement doit être commandé séparément).



COLOUR	DIMENSIONS (mm)	WEIGHT (kg)	MATERIAL NUMBER	
<input type="checkbox"/> weiß struktur white structured blanc structuré	Ø 60 / H 235 / D 80	0,54	64914	✓
<input type="checkbox"/> schwarz struktur black structured noir structuré	Ø 60 / H 235 / D 80	0,54	64916	✓
<input type="checkbox"/> silber struktur silver structured argent structuré	Ø 60 / H 235 / D 80	0,54	64918	✓

AUSBLENDRING „TORTORETO“

BLANKING RING "TORTORETO"
ANNEAU DE MASQUAGE « TORTORETO »



DE Beschreibung

Ausblendring zur Produktfamilie Tortoreto in der GU10-Ausführung.

EN Description

Fade-out ring for the Tortoreto product family in the GU10 version.

FR Description

Anneau d'occultation pour la famille de produits Tortoreto en version GU10.

COLOUR	WEIGHT (kg)	MATERIAL NUMBER	
<input type="checkbox"/> weiß matt white matt blanc mat	0,01	62567	✓
<input type="checkbox"/> schwarz matt black matt noir mat	0,01	62568	✓
<input type="checkbox"/> gold gold or	0,01	62569	✓
<input type="checkbox"/> silber silver argent	0,01	62571	✓
<input type="checkbox"/> kupfer copper cuivre	0,01	62572	✓

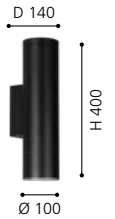
✓ LAGERWARE | IN STOCK | PRODUITS EN STOCK ✓ 2-4 WOCHEN LIEFERZEIT | 2-4 WEEKS DELIVERY TIME | 2-4 SEMAINES DE DÉLAI DE LIVRAISON ☐ AUF ANFRAGE | ON REQUEST | À LA DEMANDE

WANDLEUCHE „TORTORETO 100“ E27

WALL LUMINAIRE "TORTORETO 100" E27
APPLIQUE MURALE « TORTORETO 100 » E27



BULB
RECOMMENDATION:
110135



DE Beschreibung

Wandleuchte aus Aluminium pulverbeschichtet, direkt/indirekt strahlend, zur Aufnahme von E27 Leuchtmitteln.

EN Description

Wall luminaire made of powder-coated aluminium, direct/indirect distribution, to accommodate E27 luminaires.

FR Description

Applique murale en aluminium thermolaqué, distribution directe/indirecte, pour accueillir des ampoules E27.



E27



2 x 40 W




220-240 V

COLOUR	DIMENSIONS (mm)	WEIGHT (kg)	MATERIAL NUMBER	
weiß struktur white structured blanc structuré	Ø 100 / H 400 / D 140	1,18	64915	✓
schwarz struktur black structured noir structuré	Ø 100 / H 400 / D 140	1,18	64917	✓
silber struktur silver structured argent structuré	Ø 100 / H 400 / D 140	1,18	64919	✓

✓ LAGERWARE | IN STOCK | PRODUITS EN STOCK ✓ 2-4 WOCHEN LIEFERZEIT | 2-4 WEEKS DELIVERY TIME | 2-4 SEMAINES DE DÉLAI DE LIVRAISON ☐ AUF ANFRAGE | ON REQUEST | À LA DEMANDE





WANDLEUCHE „RIGA“

WALL LUMINAIRE "RIGA"
APPLIQUE MURALE « RIGA »



**BULB
RECOMMENDATION:**
2700K: 69275
4000K: 69276



DE Beschreibung

Wandleuchte direktstrahlend, Gehäuse wahlweise aus Edelstahl oder Stahl pulverbeschichtet.

EN Description

Wall luminaire direct distribution, housing optionally of stainless steel or steel powder-coated.

FR Description

Applique à éclairage direct, boîtier au choix en acier inoxydable ou en acier peint par poudrage.



GU10



1 x 35 W



IP44



220-240 V




COLOUR	DIMENSIONS (mm)	WEIGHT (kg)	MATERIAL NUMBER	
<input type="checkbox"/> weiß white blanc	Ø 65 / H 150 / D 95	0,54	62711	✓
<input type="checkbox"/> anthrazit anthracite anthracite	Ø 65 / H 150 / D 95	0,54	62713	✓
<input type="checkbox"/> antikbraun antique brown brun antique	Ø 65 / H 150 / D 95	0,54	62715	✓
<input type="checkbox"/> edelstahl stainless steel brown inox	Ø 65 / H 150 / D 95	0,54	62717	✓

WANDLEUCHE „RIGA“

WALL LUMINAIRE "RIGA"
APPLIQUE MURALE « RIGA »



**BULB
RECOMMENDATION:**
2700K: 69275
4000K: 69276



DE Beschreibung

Wandleuchte direkt/indirekt strahlend, Gehäuse wahlweise aus Edelstahl oder Stahl pulverbeschichtet.

EN Description

Wall luminaire direct/indirect distribution, housing optionally of stainless steel or steel powder-coated.

FR Description

Applique à distribution directe/indirecte, boîtier au choix en acier inoxydable ou en acier revêtu par poudre.



GU10



2 x 35 W



IP44



220-240 V



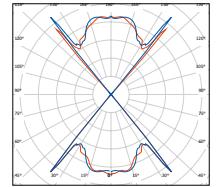
COLOUR	DIMENSIONS (mm)	WEIGHT (kg)	MATERIAL NUMBER	
<input type="checkbox"/> weiß white blanc	Ø 65 / H 200 / D 95	0,66	62712	✓
<input type="checkbox"/> anthrazit anthracite anthracite	Ø 65 / H 200 / D 95	0,66	62714	✓
<input type="checkbox"/> antikbraun antique brown brun antique	Ø 65 / H 200 / D 95	0,66	62716	✓
<input type="checkbox"/> edelstahl stainless steel brown inox	Ø 65 / H 200 / D 95	0,66	62718	✓

✓ LAGERWARE | IN STOCK | PRODUITS EN STOCK ✓ 2-4 WOCHEN LIEFERZEIT | 2-4 WEEKS DELIVERY TIME | 2-4 SEMAINES DE DÉLAI DE LIVRAISON ☐ AUF ANFRAGE | ON REQUEST | À LA DEMANDE



WANDLEUCHTE „ONO PRO“

WALL LUMINAIRE "ONO PRO"
APPLIQUE MURALE « ONO PRO »



DE Beschreibung

Wandleuchte direkt/indirekt strahlend aus Aluminium pulverbeschichtet mit klarer Linse aus Glas für eine spezielle Lichterscheinung.

EN Description

Wall luminaire direct/indirect distribution made of powder-coated aluminium with clear lense of glas for a special light appearance.

FR Description

Applique murale à distribution directe/indirecte en aluminium thermolaqué avec lentille en verre clair pour un effet lumineux spécial.

LED




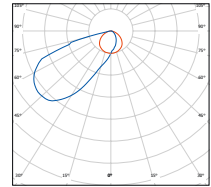
220-240 V

COLOUR	DIMENSIONS (mm)	COLOUR TEMP. (K)	LUMINOUS FLUX (lm)	POWER (W)	WEIGHT (kg)	MATERIAL NUMBER	
weiß white blanc	Ø 90 / H 80 / D 130	3000	413	6	0,46	68101	✓
anthrazit anthracite anthracite	Ø 90 / H 80 / D 130	3000	413	6	0,46	68102	✓
silber silver argent	Ø 90 / H 80 / D 130	3000	413	6	0,46	68103	✓

✓ LAGERWARE | IN STOCK | PRODUITS EN STOCK ✓ 2-4 WOCHEN LIEFERZEIT | 2-4 WEEKS DELIVERY TIME | 2-4 SEMAINES DE DÉLAI DE LIVRAISON ☐ AUF ANFRAGE | ON REQUEST | À LA DEMANDE

WANDLEUCHTE „ZIMBA PRO“

WALL LUMINAIRE "ZIMBA PRO"
APPLIQUE MURALE « ZIMBA PRO »



DE Beschreibung

Einbau-Wandleuchte aus Aluminium pulverbeschichtet, Abdeckung aus gehärtetem Glas. Lieferung inkl. Einbaudose für Gipskarton oder Mauerwerk und LED-Treiber ON/OFF.

EN Description

Wall luminaire for recessed mounting made of powder-coated aluminium, cover made of tempered glass. Delivery incl. recessed box for plasterboard or masonry and ON/OFF LED-driver.

FR Description

Applique murale encastrable en aluminium peint par poudrage, diffuseur en verre trempé. Livrée avec boîte d'encastrement pour placoplâtre ou maçonnerie et bouton-poussoir ON/OFF.


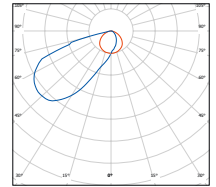


COLOUR	DIMENSIONS (mm)	CUT OUT (mm)	COLOUR TEMP. (K)	LUMINOUS FLUX (lm)	POWER (W)	WEIGHT (kg)	MATERIAL NUMBER	
□ weiß white blanc	L 105 / H 105 / D 65	L 96 / H 96 / D 60	4000	197	4,5	0,35	65095	✓
■ anthrazit anthracite anthracite	L 105 / H 105 / D 65	L 96 / H 95 / D 60	4000	197	4,5	0,35	66259	✓
■ silber silver argent	L 105 / H 105 / D 65	L 96 / H 95 / D 60	4000	197	4,5	0,35	66265	✓

✓ LAGERWARE | IN STOCK | PRODUITS EN STOCK ✓ 2-4 WOCHEN LIEFERZEIT | 2-4 WEEKS DELIVERY TIME | 2-4 SEMAINES DE DÉLAI DE LIVRAISON ☐ AUF ANFRAGE | ON REQUEST | À LA DEMANDE

WANDLEUCHTE „ZIMBA PRO“

WALL LUMINAIRE "ZIMBA PRO"
APPLIQUE MURALE « ZIMBA PRO »



DE Beschreibung

Wandleuchte für den Einbau aus Aluminium pulverbeschichtet, Abdeckung aus gehärtetem Glas. Lieferung inkl. Einbaudose für Gipskarton oder Mauerwerk und LED-Treiber ON/OFF.

EN Description

Wall luminaire for recessed mounting made of powder-coated aluminium, cover made of tempered glass. Delivery incl. recessed box for plasterboard or masonry and ON/OFF LED-driver.

FR Description

Applique murale encastrable en aluminium peint par poudrage, diffuseur en verre trempé. Livrée avec boîte d'encastrement pour placoplâtre ou maçonnerie et bouton-poussoir ON/OFF.



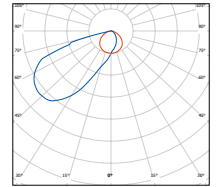
COLOUR	DIMENSIONS (mm)	CUT OUT (mm)	COLOUR TEMP. (K)	LUMINOUS FLUX (lm)	POWER (W)	WEIGHT (kg)	MATERIAL NUMBER	
□ weiß white blanc	L 204 / H 106 / D 65	L 195 / H 95 / D 60	3000	568	10	0,70	65096	✓
■ anthrazit anthracite anthracite	L 204 / H 106 / D 65	L 195 / H 95 / D 60	3000	568	10	0,70	66261	✓
■ silber silver argent	L 204 / H 106 / D 65	L 195 / H 95 / D 60	3000	568	10	0,70	66266	✓

✓ LAGERWARE | IN STOCK | PRODUITS EN STOCK ✓ 2-4 WOCHEN LIEFERZEIT | 2-4 WEEKS DELIVERY TIME | 2-4 SEMAINES DE DÉLAI DE LIVRAISON ☐ AUF ANFRAGE | ON REQUEST | À LA DEMANDE



WANDLEUCHE „TREWELLARD“

WALL LUMINAIRE "TREWELLARD"
APPLIQUE MURALE « TREWELLARD »



DRIVER
RECOMMENDATION:
67418



DE Beschreibung

Einbau-Wandleuchte aus Aluminium pulverbeschichtet.
Lieferung excl. LED-Treiber.

EN Description

Wall luminaire for recessed mounting made of
powder-coated aluminium. Delivery excl. LED-driver.

FR Description

Applique murale encastrable en aluminium peint par
poudrage. Livraison excl. LED-pilote.



>80

≤3

>50.000 h

50 mm

COLOUR	DIMENSIONS (mm)	CUT OUT (mm)	COLOUR TEMP. (K)	LUMINOUS FLUX (lm)	POWER (W)	CURRENT (mA)	WEIGHT (kg)	MATERIAL NUMBER	
<input type="checkbox"/> weiß white blanc	L 80 / H 80 / D 34	L 65 / H 75 / D 50	3000	69	1,1	350	0,13	67174	✓
<input type="checkbox"/> weiß white blanc	L 80 / H 120 / D 34	L 65 / H 110 / D 50	3000	49	1,1	350	0,177	67175	✓
<input type="checkbox"/> weiß white blanc	L 120 / H 155 / D 34	L 105 / H 135 / D 50	3000	105	2,2	700	0,294	67176	✓

✓ LAGERWARE | IN STOCK | PRODUITS EN STOCK ✓ 2-4 WOCHEN LIEFERZEIT | 2-4 WEEKS DELIVERY TIME | 2-4 SEMAINES DE DÉLAI DE LIVRAISON ☐ AUF ANFRAGE | ON REQUEST | À LA DEMANDE



EINBAULEUCHTEN

RECESSED LUMINAIRES
LUMINAIRES ENCASTRABLES

04

OVERVIEW



SALOBRENA PRO
91



ABIERTAS PRO CCT
99



ALBAVILLA
101



MIZATA
103




FUEVA PRO CCT
105



TALVERA
108



TERNI PRO
111



TEDO PRO
114




AMALFARA
119



TONEZZA
120



VASCELLO
125



BISCARI
133



TREVIGLIO
137



ERZENI
138



PANTALEO
141



SALICETO SPA
143

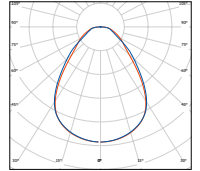


ALQUERIA
145



LED-PANEL „SALOBRENA PRO CCT“

LED PANEL "SALOBRENA PRO CCT"
PANNEAU LED « SALOBRENA PRO CCT »



DE Beschreibung

Rastereinbauleuchte aus Aluminium mit microprismatischer Abdeckung für reduzierte Leuchtdichte (UGR<19). Leuchte mit integriertem CCT-Switch zum Wechsel der Lichtfarbe (3000K/4000K/6500K), Lieferung inkl. LED-Treiber on/off. Aufbaurahmen separat erhältlich (siehe Seite 96).

EN Description

Recessed louvre luminaire made of aluminium with microprismatic cover for reduced luminance (UGR<19). Luminaire with integrated CCT switch for changing the light colour (3000K/4000K/6500K), delivery incl. LED-driver on/off. Surface-mounting frame available separately (see page 96).

FR Description

Luminaire à paralume encastré en aluminium avec diffuseur microprismatique pour une luminance réduite (UGR<19). Luminaire avec CCT-Switch intégré pour changer la couleur de la lumière (3000K/4000K/6500K), livré avec LED-pilote on/off. Cadre de montage disponible séparément (voir page 96).

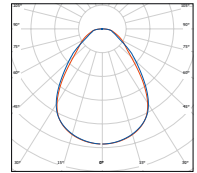


COLOUR	DIMENSIONS (mm)	COLOUR TEMP. (K)	LUMINOUS FLUX (lm)	POWER (W)	WEIGHT (kg)	MATERIAL NUMBER	
<input type="checkbox"/> weiß white blanc	L 595 / W 595 / H 32	3000 / 4000 / 6500	4560 (3000K)	40	1,77	69076	✓
<input type="checkbox"/> weiß white blanc	L 620 / W 620 / H 32	3000 / 4000 / 6500	4560 (3000K)	40	1,89	69077	✓


✓ LAGERWARE | IN STOCK | PRODUITS EN STOCK ✓ 2-4 WOCHEN LIEFERZEIT | 2-4 WEEKS DELIVERY TIME | 2-4 SEMAINES DE DÉLAI DE LIVRAISON ☐ AUF ANFRAGE | ON REQUEST | À LA DEMANDE

LED-PANEL „SALOBRENA PRO“

LED PANEL "SALOBRENA PRO"
PANNEAU LED « SALOBRENA PRO »



**DRIVER
RECOMMENDATION:**
ON/OFF: 69258, 67998
DALI: 67875



DE Beschreibung

Rastereinbauleuchte aus Aluminium mit microprismatischer Abdeckung für reduzierte Leuchtdichte (UGR<19), LED-Treiber separat bestellen, Aufbaurahmen separat erhältlich (siehe Seite 96).

EN Description

Recessed louvre luminaire of aluminium with microprismatic cover for reduced luminance (UGR<19), order LED-driver separately, surface-mounted frame available separately (see page 96).

FR Description

Luminaire encastré à grille en aluminium avec diffuseur microprismatique pour une luminance réduite (UGR<19), LED-pilote à commander séparément, cadre de montage disponible séparément (voir page 96).

LED	CRI	SDCM	UGR	↑
>80	≤3	>50.000 h	<19	70 mm


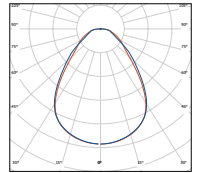
COLOUR	DIMENSIONS (mm)	COLOUR TEMP. (K)	LUMINOUS FLUX (lm)	POWER (W)	CURRENT (mA)	WEIGHT (kg)	MATERIAL NUMBER	
<input type="checkbox"/> weiß white blanc	L 595 / W 595 / H 36	3000	4405	31	800	1,60	67658	✓
<input type="checkbox"/> weiß white blanc	L 595 / W 595 / H 36	4000	4627	31	800	1,60	67659	✓
<input type="checkbox"/> weiß white blanc	L 620 / W 620 / H 36	3000	4405	31	800	1,80	67656	✓
<input type="checkbox"/> weiß white blanc	L 620 / W 620 / H 36	4000	4627	31	800	1,80	67657	✓

✓ LAGERWARE | IN STOCK | PRODUITS EN STOCK ✓ 2-4 WOCHEN LIEFERZEIT | 2-4 WEEKS DELIVERY TIME | 2-4 SEMAINES DE DÉLAI DE LIVRAISON ☐ AUF ANFRAGE | ON REQUEST | À LA DEMANDE

LED-PANEL „SALOBRENA PRO“ MIT TAGESLICHT- & BEWEGUNGSMELDER

LED PANEL "SALOBRENA PRO" WITH DAYLIGHT & MOTION DETECTOR

PANNEAU LED « SALOBRENA PRO » AVEC LUMIÈRE DU JOUR & DÉTECTEUR DE MOUVEMENT



DE Beschreibung

Rastereinbauleuchte aus Aluminium mit microprismatischer Abdeckung für reduzierte Leuchtdichte (UGR<19), Leuchte inkl. integriertem Tageslicht- & Bewegungssensor. Lieferung inkl. DALI Treiber und Fernbedienung. Aufbaurahmen separat erhältlich (siehe Seite 96).

EN Description

Recessed louvre luminaire made of aluminium with micro-prismatic cover for reduced luminance (UGR<19), luminaire incl. integrated daylight & motion sensor. Supplied with DALI driver and remote control. Surface-mounted frame available separately (see page 96).

FR Description

Luminaire encastré à grille en aluminium avec cache microprismatique pour une luminance réduite (UGR<19), luminaire y compris détecteur de mouvement du jour & de mouvement intégré. Livré avec pilote DALI et télécommande. Cadre de montage disponible séparément (voir page 96).

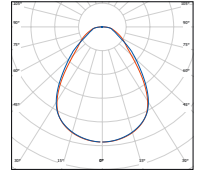


COLOUR	DIMENSIONS (mm)	COLOUR TEMP. (K)	LUMINOUS FLUX (lm)	POWER (W)	CURRENT (mA)	WEIGHT (kg)	MATERIAL NUMBER	
weiß white blanc	L 595 / W 595 / H 36	3000	4405	31	800	2,30	67665	✓
weiß white blanc	L 595 / W 595 / H 36	4000	4627	31	800	2,30	67666	✓
weiß white blanc	L 620 / W 620 / H 36	3000	4405	31	800	2,50	67663	✓
weiß white blanc	L 620 / W 620 / H 36	4000	4627	31	800	2,50	67664	✓


✓ LAGERWARE | IN STOCK | PRODUITS EN STOCK ✓ 2-4 WOCHEN LIEFERZEIT | 2-4 WEEKS DELIVERY TIME | 2-4 SEMAINES DE DÉLAI DE LIVRAISON ☐ AUF ANFRAGE | ON REQUEST | À LA DEMANDE

LED-PANEL „SALOBRENA PRO“

LED PANEL "SALOBRENA PRO"
PANNEAU LED « SALOBRENA PRO »



**DRIVER
RECOMMENDATION:**
ON/OFF: 69258, 67998
DALI: 67875



DE Beschreibung

Rastereinbauleuchte aus Aluminium mit microprismatischer Abdeckung für reduzierte Leuchtdichte (UGR<19), Treiber separat bestellen, Aufbauahmen separat erhältlich (siehe Seite 96).

EN Description

Recessed louvre luminaire of aluminium with microprismatic cover for reduced luminance (UGR<19), order driver separately, surface-mounted frame available separately (see page 96).

FR Description

Luminaire encastré à grille en aluminium avec diffuseur microprismatique pour une luminance réduite (UGR<19), pilote à commander séparément, cadre de montage disponible séparément (voir page 96).



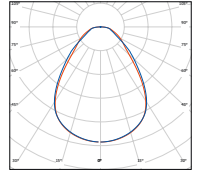
COLOUR	DIMENSIONS (mm)	COLOUR TEMP. (K)	LUMINOUS FLUX (lm)	POWER (W)	CURRENT (mA)	WEIGHT (kg)	MATERIAL NUMBER	
<input type="checkbox"/> weiß white blanc	L 1195 / W 295 / H 36	3000	4385	31	800	1,60	67661	✓
<input type="checkbox"/> weiß white blanc	L 1195 / W 295 / H 36	4000	4438	31	800	1,60	67662	✓

✓ LAGERWARE | IN STOCK | PRODUITS EN STOCK ✓ 2-4 WOCHEN LIEFERZEIT | 2-4 WEEKS DELIVERY TIME | 2-4 SEMAINES DE DÉLAI DE LIVRAISON ☐ AUF ANFRAGE | ON REQUEST | À LA DEMANDE

LED-PANEL „SALOBRENA PRO“ MIT TAGESLICHT- & BEWEGUNGSMELDER

LED PANEL "SALOBRENA PRO" WITH DAYLIGHT & MOTION DETECTOR

PANNEAU LED « SALOBRENA PRO » AVEC DÉTECTEUR DE LUMIÈRE DU JOUR & DE MOUVEMENT



DE Beschreibung

Rastereinbauleuchte aus Aluminium mit microprismatischer Abdeckung für reduzierte Leuchtdichte (UGR<19), Leuchte inkl. integriertem Tageslicht- & Bewegungssensor. Lieferung inkl. DALI Treiber und Fernbedienung. Aufbaurahmen separat erhältlich (siehe Seite 96).

EN Description

Recessed louvre luminaire made of aluminium with micro-prismatic cover for reduced luminance (UGR<19), luminaire incl. integrated daylight & motion sensor. Supplied with DALI driver and remote control. Surface-mounted frame available separately (see page 96).

FR Description

Luminaire encastré à grille en aluminium avec cache microprismatique pour une luminance réduite (UGR<19), luminaire y compris détecteur de mouvement du jour & de mouvement intégré. Livré avec pilote DALI et télécommande. Cadre de montage disponible séparément (voir page 96).

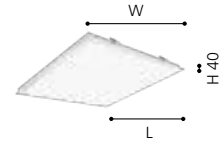


COLOUR	DIMENSIONS (mm)	COLOUR TEMP. (K)	LUMINOUS FLUX (lm)	POWER (W)	CURRENT (mA)	WEIGHT (kg)	MATERIAL NUMBER	
<input type="checkbox"/> weiß white blanc	L 1195 / W 295 / H 36	3000	4385	31	800	2,30	67667	✓
<input type="checkbox"/> weiß white blanc	L 1195 / W 295 / H 36	4000	4438	31	800	2,30	67668	✓

✓ LAGERWARE | IN STOCK | PRODUITS EN STOCK ✓ 2-4 WOCHEN LIEFERZEIT | 2-4 WEEKS DELIVERY TIME | 2-4 SEMAINES DE DÉLAI DE LIVRAISON ☐ AUF ANFRAGE | ON REQUEST | À LA DEMANDE

EINBAURAHMEN „SALOBRENA PRO“

BUILT-IN MOUNTING FRAME "SALOBRENA PRO"
CADRE D'ENCASTREMENT « SALOBRENA PRO »



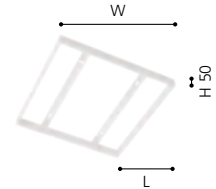

DE Beschreibung	EN Description	FR Description				
Einbaurahmen zum Einbau der Produktfamilie SALOBRENA PRO in ausgesägte Deckenausschnitte.	Mounting frame for installation of the SALOBRENA PRO product family in sawn ceiling cut-outs.	Cadre d'encastrement pour le montage de la famille de produits SALOBRENA PRO dans des découpes de plafond sciées.				
COLOUR	DIMENSIONS (mm)	FOR LUMINAIRE SIZE (mm)	CUT OUT (mm)	WEIGHT (kg)	MATERIAL NUMBER	
Stahl-weiß steel-white acier-blanc	L 655 / W 655 / H 40	L 595 / W 595	L 620 / W 620 / H 50	1,65	68747	✓
Stahl-weiß steel-white acier-blanc	L 1255 / W 355 / H 40	L 1195 / W 295	L 1225 / W 325 / H 50	2,17	68749	✓

AUFBAURAHMEN „SALOBRENA PRO“

SURFACE MOUNTING FRAME "SALOBRENA PRO"
CADRE D'INSTALLATION « SALOBRENA PRO »



ONLY WITH DRIVER
67998



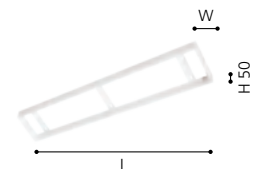
DE Beschreibung	EN Description	FR Description				
Aufbaurahmen für Anbaumontage der Produktfamilie SALOBRENA PRO.	Mounting frame for surface mounting of the SALOBRENA PRO product family.	Cadre pour montage en saillie de la famille de produits SALOBRENA PRO.				
COLOUR	DIMENSIONS (mm)	FOR LUMINAIRE SIZE (mm)	WEIGHT (kg)	MATERIAL NUMBER		
Stahl-weiß steel-white acier-blanc	L 603 / W 603 / H 50	L 595 / W 595	1,84	61358	✓	
Stahl-weiß steel-white acier-blanc	L 628 / W 628 / H 50	L 620 / W 620	2,0	61359	✓	

AUFBAURAHMEN „SALOBRENA PRO“

SURFACE MOUNTING FRAME "SALOBRENA PRO"
CADRE D'INSTALLATION « SALOBRENA PRO »



ONLY WITH DRIVER
67998



DE Beschreibung	EN Description	FR Description				
Aufbaurahmen für Anbaumontage der Produktfamilie SALOBRENA PRO.	Mounting frame for surface mounting of the SALOBRENA PRO product family.	Cadre pour montage en saillie de la famille de produits SALOBRENA PRO.				
COLOUR	DIMENSIONS (mm)	FOR LUMINAIRE SIZE (mm)	WEIGHT (kg)	MATERIAL NUMBER		
Stahl-weiß steel-white acier-blanc	L 1205 / W 303 / H 50	L 1195 / W 295	2,12	61361	✓	
Stahl-weiß steel-white acier-blanc	L 1258 / W 320 / H 50	L 1250 / W 312,5	2,24	61362	✓	

✓ LAGERWARE | IN STOCK | PRODUITS EN STOCK ✓ 2-4 WOCHEN LIEFERZEIT | 2-4 WEEKS DELIVERY TIME | 2-4 SEMAINES DE DÉLAI DE LIVRAISON ☐ AUF ANFRAGE | ON REQUEST | À LA DEMANDE

ABHÄNGUNG „SALOBRENA PRO“

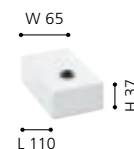
SUSPENSION "SALOBRENA PRO"
SUSPENSION « SALOBRENA PRO »





DE Beschreibung	EN Description	FR Description		
Y-Seilabhangung fur Pendelmontage der Produktfamilie SALOBRENA PRO bestehend aus: Deckenbefestiger, Schnellspanner und 900mm langem Stahlseil. Pro Leuchte werden 2 Stuck benotigt.	Y-Cable suspension for pendant mounting of the SALOBRENA PRO product family consisting of: Ceiling fastener, quick release and 900mm long steel cable. 2 pieces are required per luminaire.	Y-Suspension par cable pour montage suspendu de la famille de produits SALOBRENA PRO comprenant : Fixation au plafond, dispositif de serrage rapide et cable en acier de 900 mm de long. 2 pieces sont necessaires par luminaire.		
COLOUR	PENDULUM LENGTH (mm)	WEIGHT (kg)	MATERIAL NUMBER	
■ Stahl steel acier	900	0,12	61355	✓

BALDACHIN 5-POLIG „SALOBRENA PRO“

CANOPY 5-POLE "SALOBRENA PRO"
BALDAQUIN 5 PˆLES « SALOBRENA PRO »





DE Beschreibung	EN Description	FR Description			
Baldachin aus Aluminium-Druckguss inkl. 2000mm langem transparentem 5x0,75mm² Einspeisekabel.	Die-cast aluminium canopy incl. 2000mm long transparent 5x0,75mm² feeder cable.	Baldaquin en aluminium moule sous pression, y compris cable d'alimentation transparent 5x0,75mm² de 2000mm de long.			
  220-240 V					
COLOUR	DIMENSIONS (mm)	PENDULUM LENGTH (mm)	WEIGHT (kg)	MATERIAL NUMBER	
□ wei white blanc	L 110 / W 65 / H 37	2000	0,38	60349	✓

BALDACHIN 2-POLIG „SALOBRENA PRO“

CANOPY 2-POLE "SALOBRENA PRO"
BALDAQUIN 2 PˆLES « SALOBRENA PRO »




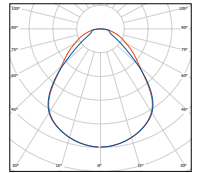
DE Beschreibung	EN Description	FR Description			
Baldachin aus Blech inkl. 2000mm langem transparentem 2x0,75mm² Einspeisekabel.	Canopy made of sheet metal incl. 2000mm long transparent 2x0,75mm² feeder cable.	Baldaquin en tˆle avec cable d'alimentation transparent 2x0,75mm² de 2000mm de long.			
  220-240 V					
COLOUR	DIMENSIONS (mm)	PENDULUM LENGTH (mm)	WEIGHT (kg)	MATERIAL NUMBER	
□ wei white blanc	L 95 / W 95 / H 25	2000	0,20	61489	✓

✓ LAGERWARE | IN STOCK | PRODUITS EN STOCK ✓ 2-4 WOCHEN LIEFERZEIT | 2-4 WEEKS DELIVERY TIME | 2-4 SEMAINES DE DELAI DE LIVRAISON □ AUF ANFRAGE | ON REQUEST |  LA DEMANDE



DOWNLIGHT „ABIERTAS PRO CCT“

DOWNLIGHT "ABIERTAS PRO CCT"
DOWNLIGHT « ABIERTAS PRO CCT »



DE Beschreibung

Halbeinbauleuchte aus Aluminium mit microprismatischer Abdeckung für reduzierte Leuchtdichte (UGR<19) zum Einbau in Deckenausschnitte von 210-275mm Durchmesser. Leuchte mit integriertem CCT-Switch zum Wechsel der Lichtfarbe (3000K/4000K/6000K), Lieferung inkl. Treiber on/off.

EN Description

Semi-recessed luminaire made of aluminium with microprismatic cover for reduced luminance (UGR<19) for installation in ceiling cut-outs of 210-275mm diameter. Luminaire with integrated CCT switch for changing the light colour (3000K/4000K/6000K), delivery incl. driver on/off.

FR Description

Luminaire semi-encastré en aluminium avec diffuseur microprismatique pour une luminance réduite (UGR<19) à encastrier dans des découpes de plafond de 210-275mm de diamètre. Luminaire avec CCT-Switch intégré pour changer la couleur de la lumière (3000K/4000K/6000K), livré avec pilote on/off.



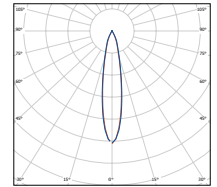
COLOUR	DIMENSIONS (mm)	COLOUR TEMP. (K)	LUMINOUS FLUX (lm)	POWER (W)	WEIGHT (kg)	MATERIAL NUMBER	
weiß white blanc	Ø 300 / H 25	3000 / 4000 / 6000	2140	27	0,50	68779	✓

✓ LAGERWARE | IN STOCK | PRODUITS EN STOCK ✓ 2-4 WOCHEN LIEFERZEIT | 2-4 WEEKS DELIVERY TIME | 2-4 SEMAINES DE DÉLAI DE LIVRAISON ☐ AUF ANFRAGE | ON REQUEST | À LA DEMANDE




EINBAULEUCHE „ALBAVILLA“

RECESSED LUMINAIRE "ALBAVILLA"
LUMINAIRE ENCASTRÉ « ALBAVILLA »



**DRIVER
RECOMMENDATION:**
ON/OFF: 67682, 69258
DALI: 68378, 69257



DE Beschreibung

Einbauleuchte aus Aluminium-Strangpressprofil pulverbeschichtet mit eingebauten Kunststoffreflektoren in schwarz für perfekten Sehkomfort (UGR<16), Treiber separat bestellen.

EN Description

Recessed luminaire made of extruded aluminium profile, powder-coated with built-in plastic reflectors in black for perfect visual comfort (UGR<16), order driver separately.

FR Description

Luminaire encastré en profilé d'aluminium extrudé thermolaqué avec réflecteurs en plastique noir intégrés pour un confort visuel parfait (UGR<16), pilote à commander séparément.



>80

≤3

>50.000 h

<16

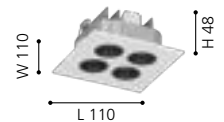
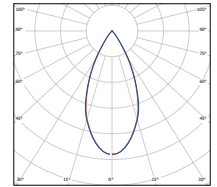
115 mm

DIMENSIONS (mm)	CUT OUT (mm)	ANGLE (°)	COLOUR TEMP. (K)	LUMINOUS FLUX (lm)	POWER (W)	VOLTAGE (Vdc)	CURRENT (mA)	WEIGHT (kg)	MATERIAL NUMBER	
5-FACH 5-FOLD 5 AMP.										
L 154 / W 68 / H 70	L 140 / W 52	20	3000	925	12	18	700	0,35	67744	✓
L 154 / W 68 / H 70	L 140 / W 52	20	4000	933	12	18	700	0,35	67747	✓
L 154 / W 68 / H 70	L 140 / W 52	30	3000	875	12	18	700	0,35	67751	✓
L 154 / W 68 / H 70	L 140 / W 52	30	4000	883	12	18	700	0,35	67754	✓
L 154 / W 68 / H 70	L 140 / W 52	40	3000	845	12	18	700	0,35	67486	✓
L 154 / W 68 / H 70	L 140 / W 52	40	4000	853	12	18	700	0,35	67489	✓
10-FACH 10-FOLD 10 AMP.										
L 287 / W 68 / H 70	L 272 / W 52	20	3000	1850	22	32	700	0,64	67745	✓
L 287 / W 68 / H 70	L 272 / W 52	20	4000	1867	22	32	700	0,64	67748	✓
L 287 / W 68 / H 70	L 272 / W 52	30	3000	1750	22	32	700	0,64	67752	✓
L 287 / W 68 / H 70	L 272 / W 52	30	4000	1766	22	32	700	0,64	67755	✓
L 287 / W 68 / H 70	L 272 / W 52	40	3000	1691	22	32	700	0,64	67487	✓
L 287 / W 68 / H 70	L 272 / W 52	40	4000	1706	22	32	700	0,64	67491	✓
15-FACH 15-FOLD 15 AMP.										
L 418 / W 68 / H 70	L 410 / W 52	20	3000	2775	33	44	700	0,93	67746	✓
L 418 / W 68 / H 70	L 410 / W 52	20	4000	2800	33	44	700	0,93	67749	✓
L 418 / W 68 / H 70	L 410 / W 52	30	3000	2625	33	44	700	0,93	67753	✓
L 418 / W 68 / H 70	L 410 / W 52	30	4000	2650	33	44	700	0,93	67756	✓
L 418 / W 68 / H 70	L 410 / W 52	40	3000	2536	33	44	700	0,93	67488	✓
L 418 / W 68 / H 70	L 410 / W 52	40	4000	2559	33	44	700	0,93	67492	✓

✓ LAGERWARE | IN STOCK | PRODUITS EN STOCK ✓ 2-4 WOCHEN LIEFERZEIT | 2-4 WEEKS DELIVERY TIME | 2-4 SEMAINES DE DÉLAI DE LIVRAISON ☐ AUF ANFRAGE | ON REQUEST | À LA DEMANDE



EINBAULEUCHE „MIZATA“
 RECESSED LUMINAIRE "MIZATA"
 LUMINAIRE ENCASTRÉ « MIZATA »



DE Beschreibung

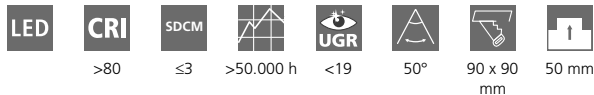
Einbauleuchte aus Aluminium-Druckguss mit eingebauten Kunststoffreflektoren für perfekten Sehkomfort (UGR<19). Treiber separat bestellen.

EN Description

Recessed luminaire made of die-cast aluminium with built-in plastic reflectors for perfect visual comfort (UGR<19). Driver to be ordered separately.

FR Description

Luminaire encastré en aluminium moulé sous pression avec réflecteurs en plastique intégrés pour un confort visuel parfait (UGR<19). Pilote à commander séparément.



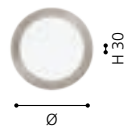
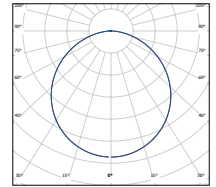
COLOUR	DIMENSIONS (mm)	COLOUR TEMP. (K)	LUMINOUS FLUX (lm)	POWER (W)	VOLTAGE (Vdc)	CURRENT (mA)	WEIGHT (kg)	MATERIAL NUMBER	
weiß struktur white structured blanc structuré	L 110 / W 110 / H 48	3000	1447	13,2	12	400	0,293	68187	✓
schwarz struktur black structured noir structuré	L 110 / W 110 / H 48	3000	1447	13,2	12	400	0,293	68186	✓
silber struktur silver structured structuré argent	L 110 / W 110 / H 48	3000	1447	13,2	12	400	0,293	68188	✓
weiß struktur white structured blanc structuré	L 110 / W 110 / H 48	4000	1489	13,2	12	400	0,293	68191	✓
schwarz struktur black structured noir structuré	L 110 / W 110 / H 48	4000	1489	13,2	12	400	0,293	68189	✓
silber struktur silver structured structuré argent	L 110 / W 110 / H 48	4000	1489	13,2	12	400	0,293	68192	✓

✓ LAGERWARE | IN STOCK | PRODUITS EN STOCK ✓ 2-4 WOCHEN LIEFERZEIT | 2-4 WEEKS DELIVERY TIME | 2-4 SEMAINES DE DÉLAI DE LIVRAISON ☐ AUF ANFRAGE | ON REQUEST | À LA DEMANDE



EINBAULEUCHTE „FUEVA PRO CCT“ RUND

RECESSED LUMINAIRE "FUEVA PRO CCT" ROUND
LUMINAIRE ENCASTRÉ « FUEVA PRO CCT » ROND



DE Beschreibung

Runde Einbauleuchte mit Metallgehäuse und opaler Abdeckung. Leuchte inkl. CCT-Switch – Lichtfarbe einstellbar zwischen 3000K, 4000K oder 6000K – und Treiber on/off.

EN Description

Round recessed luminaire with metal housing and opal cover. Luminaire incl. CCT switch - light colour adjustable between 3000K, 4000K or 6000K - and driver on/off.

FR Description

Luminaire encastré rond avec boîtier métallique et diffuseur opale. Luminaire avec CCT-Switch - couleur de lumière réglable entre 3000K, 4000K ou 6000K - et pilote on/off.



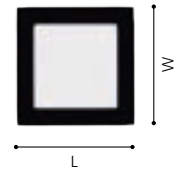

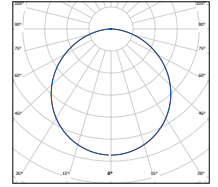
COLOUR	DIMENSIONS (mm)	CUT OUT (mm)	COLOUR TEMP. (K)	LUMINOUS FLUX (lm)	POWER (W)	WEIGHT (kg)	MATERIAL NUMBER	
weiß white blanc	Ø 85 / H 30	Ø 74	3000 / 4000 / 6000	164 / 178 / 184	3	0,16	68701	✓
schwarz black noir	Ø 85 / H 30	Ø 74	3000 / 4000 / 6000	164 / 178 / 184	3	0,16	68703	✓
nickel matt nickel matt nickel mat	Ø 85 / H 30	Ø 74	3000 / 4000 / 6000	164 / 178 / 184	3	0,16	68702	✓
weiß white blanc	Ø 120 / H 30	Ø 108	3000 / 4000 / 6000	254 / 276 / 291	6	0,24	68704	✓
schwarz black noir	Ø 120 / H 30	Ø 108	3000 / 4000 / 6000	254 / 276 / 291	6	0,24	68706	✓
nickel matt nickel matt nickel mat	Ø 120 / H 30	Ø 108	3000 / 4000 / 6000	254 / 276 / 291	6	0,24	68705	✓
weiß white blanc	Ø 170 / H 30	Ø 155	3000 / 4000 / 6000	930 / 1008 / 1101	15	0,43	68707	✓
schwarz black noir	Ø 170 / H 30	Ø 155	3000 / 4000 / 6000	930 / 1008 / 1101	15	0,43	68709	✓
nickel matt nickel matt nickel mat	Ø 170 / H 30	Ø 155	3000 / 4000 / 6000	930 / 1008 / 1101	15	0,43	68708	✓
weiß white blanc	Ø 225 / H 30	Ø 205	3000 / 4000 / 6000	1449 / 1510 / 1590	18	0,65	68711	✓
schwarz black noir	Ø 225 / H 30	Ø 205	3000 / 4000 / 6000	1449 / 1510 / 1590	18	0,65	68713	✓
nickel matt nickel matt nickel mat	Ø 225 / H 30	Ø 205	3000 / 4000 / 6000	1449 / 1510 / 1590	18	0,65	68712	✓

✓ LAGERWARE | IN STOCK | PRODUITS EN STOCK ✓ 2-4 WOCHEN LIEFERZEIT | 2-4 WEEKS DELIVERY TIME | 2-4 SEMAINES DE DÉLAI DE LIVRAISON ☐ AUF ANFRAGE | ON REQUEST | À LA DEMANDE



EINBAULEUCHTE „FUEVA PRO CCT“ ECKIG

RECESSED LUMINAIRE "FUEVA PRO CCT" SQUARE
LUMINAIRE ENCASTRÉ « FUEVA PRO CCT » CARRÉ



DE Beschreibung

Quadratische Einbauleuchte mit Metallgehäuse und opaler Abdeckung. Leuchte inkl. CCT-Switch – Lichtfarbe einstellbar zwischen 3000K, 4000K oder 6000K – und Treiber on/off.

EN Description

Square recessed luminaire with metal housing and opal cover. Luminaire incl. CCT switch - light colour adjustable between 3000K, 4000K or 6000K - and driver on/off.

FR Description

Luminaire encastré carré avec boîtier métallique et diffuseur opale. Luminaire avec CCT-Switch - couleur de lumière réglable entre 3000K, 4000K ou 6000K - et pilote on/off.

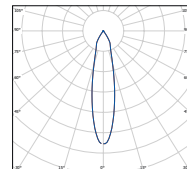


COLOUR	DIMENSIONS (mm)	CUT OUT (mm)	COLOUR TEMP. (K)	LUMINOUS FLUX (lm)	POWER (W)	WEIGHT (kg)	MATERIAL NUMBER	
weiß white blanc	L 85 / W 85 / H 30	74 x 74	3000 / 4000 / 6000	218 / 228 / 235	3	0,21	68714	✓
schwarz black noir	L 85 / W 85 / H 30	74 x 74	3000 / 4000 / 6000	218 / 228 / 235	3	0,21	68716	✓
nickel matt nickel matt nickel mat	L 85 / W 85 / H 30	74 x 74	3000 / 4000 / 6000	218 / 228 / 235	3	0,21	68715	✓
weiß white blanc	L 120 / W 120 / H 30	108 x 108	3000 / 4000 / 6000	338 / 368 / 388	6	0,28	68717	✓
schwarz black noir	L 120 / W 120 / H 30	108 x 108	3000 / 4000 / 6000	338 / 368 / 388	6	0,28	68719	✓
nickel matt nickel matt nickel mat	L 120 / W 120 / H 30	108 x 108	3000 / 4000 / 6000	338 / 368 / 388	6	0,28	68718	✓
weiß white blanc	L 170 / W 170 / H 30	155 x 155	3000 / 4000 / 6000	1243 / 1300 / 1360	15	0,49	68721	✓
schwarz black noir	L 170 / W 170 / H 30	155 x 155	3000 / 4000 / 6000	1243 / 1300 / 1360	15	0,49	68723	✓
nickel matt nickel matt nickel mat	L 170 / W 170 / H 30	155 x 155	3000 / 4000 / 6000	1243 / 1300 / 1360	15	0,49	68722	✓
weiß white blanc	L 225 / W 225 / H 30	205 x 205	3000 / 4000 / 6000	1556 / 1618 / 1648	18	0,78	68724	✓
schwarz black noir	L 225 / W 225 / H 30	205 x 205	3000 / 4000 / 6000	1556 / 1618 / 1648	18	0,78	68726	✓
nickel matt nickel matt nickel mat	L 225 / W 225 / H 30	205 x 205	3000 / 4000 / 6000	1556 / 1618 / 1648	18	0,78	68725	✓

✓ LAGERWARE | IN STOCK | PRODUITS EN STOCK ✓ 2-4 WOCHEN LIEFERZEIT | 2-4 WEEKS DELIVERY TIME | 2-4 SEMAINES DE DÉLAI DE LIVRAISON ☐ AUF ANFRAGE | ON REQUEST | À LA DEMANDE

EINBAUSTRALER „TALVERA G“

RECESSED SPOTLIGHT "TALVERA G"
SPOT À ENCASTRER « TALVERA G »



DRIVER RECOMMENDATION:

ON/OFF: 67476
TRIAC: 61575
DALI: 68378



DE Beschreibung

Runder Einbaustrahler starr aus Aluminium mit zurück-versetztem COB und eingebautem Reflektor. Treiber separat bestellen.

EN Description

Circular recessed spotlight, rigid aluminium, with recessed COB and built-in reflector. Driver to be ordered separately.

FR Description

Spot encastré rond rigide en aluminium avec COB en retrait et réflecteur intégré. Pilote à commander séparément.

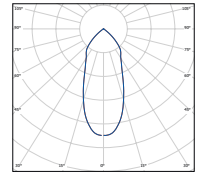
LED	CRI	SDCM				
>80	≤3	>50.000 h	30°	Ø 75 mm	75 mm	220-240 V

COLOUR	DIMENSIONS (mm)	COLOUR TEMP. (K)	LUMINOUS FLUX (lm)	POWER (W)	VOLTAGE (V)	CURRENT (mA)	WEIGHT (kg)	MATERIAL NUMBER	
<input type="checkbox"/> weiß white blanc	Ø 85 / H 63	2700	767 / 1080	6,9 / 13	34,6	200 / 300	0,18	61557	✓
<input checked="" type="checkbox"/> schwarz black noir	Ø 85 / H 63	2700	767 / 1080	6,9 / 13	34,6	200 / 300	0,18	61567	✓
<input checked="" type="checkbox"/> nickel matt / nickel matt / nickel mat	Ø 85 / H 63	2700	767 / 1080	6,9 / 13	34,6	200 / 300	0,18	61561	✓
<input checked="" type="checkbox"/> chrom chrome chrome	Ø 85 / H 63	2700	767 / 1080	6,9 / 13	34,6	200 / 300	0,18	61564	✓
<input checked="" type="checkbox"/> gold gold or	Ø 85 / H 63	2700	767 / 1080	6,9 / 13	34,6	200 / 300	0,18	61571	✓
<input type="checkbox"/> weiß white blanc	Ø 85 / H 63	3000	801 / 933	6,9 / 13	34,6	200 / 300	0,18	61558	✓
<input checked="" type="checkbox"/> schwarz black noir	Ø 85 / H 63	3000	801 / 933	6,9 / 13	34,6	200 / 300	0,18	61568	✓
<input checked="" type="checkbox"/> nickel matt / nickel matt / nickel mat	Ø 85 / H 63	3000	801 / 933	6,9 / 13	34,6	200 / 300	0,18	61562	✓
<input checked="" type="checkbox"/> chrom chrome chrome	Ø 85 / H 63	3000	801 / 933	6,9 / 13	34,6	200 / 300	0,18	61565	✓
<input checked="" type="checkbox"/> gold gold or	Ø 85 / H 63	3000	801 / 933	6,9 / 13	34,6	200 / 300	0,18	61572	✓
<input type="checkbox"/> weiß white blanc	Ø 85 / H 63	4000	822 / 1110	6,9 / 13	34,6	200 / 300	0,18	61559	✓
<input checked="" type="checkbox"/> schwarz black noir	Ø 85 / H 63	4000	822 / 1110	6,9 / 13	34,6	200 / 300	0,18	61569	✓
<input checked="" type="checkbox"/> nickel matt / nickel matt / nickel mat	Ø 85 / H 63	4000	822 / 1110	6,9 / 13	34,6	200 / 300	0,18	61563	✓
<input checked="" type="checkbox"/> chrom chrome chrome	Ø 85 / H 63	4000	822 / 1110	6,9 / 13	34,6	200 / 300	0,18	61566	✓
<input checked="" type="checkbox"/> gold gold or	Ø 85 / H 63	4000	822 / 1110	6,9 / 13	34,6	200 / 300	0,18	61573	✓

✓ LAGERWARE | IN STOCK | PRODUITS EN STOCK ✓ 2-4 WOCHEN LIEFERZEIT | 2-4 WEEKS DELIVERY TIME | 2-4 SEMAINES DE DÉLAI DE LIVRAISON AUF ANFRAGE | ON REQUEST | À LA DEMANDE

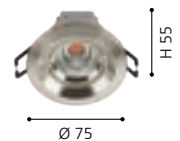
EINBAUSTRALER „TALVERA P“

RECESSED SPOTLIGHT "TALVERA P"
SPOT À ENCASTRER « TALVERA P »



DRIVER
RECOMMENDATION:

ON/OFF: 67476
TRIAC: 61575
DALI: 68378



DE Beschreibung

Runder Einbaustrahler starr aus Aluminium mit zurückversetzter COB und eingebautem Reflektor. Treiber separat bestellen.

EN Description

Circular recessed spotlight, rigid aluminium, with recessed COB and built-in reflector. Driver to be ordered separately.

FR Description

Spot encastré rond rigide en aluminium avec COB en retrait et réflecteur intégré. Pilote à commander séparément.



>80



≤3



>50.000 h



50°



Ø 66-68
mm



65 mm



220-240 V

COLOUR	DIMENSIONS (mm)	COLOUR TEMP. (K)	LUMINOUS FLUX (lm)	POWER (W)	VOLTAGE (V)	CURRENT (mA)	WEIGHT (kg)	MATERIAL NUMBER	
weiß white blanc	Ø 75 / H 55	2700	740	8	34,6	200	0,14	61538	✓
schwarz black noir	Ø 75 / H 55	2700	740	8	34,6	200	0,14	61548	✓
nickel matt nickel matt nickel mat	Ø 75 / H 55	2700	740	8	34,6	200	0,14	61542	✓
chrom chrome chrome	Ø 75 / H 55	2700	740	8	34,6	200	0,14	61545	✓
gold gold or	Ø 75 / H 55	2700	740	8	34,6	200	0,14	61552	✓
weiß white blanc	Ø 75 / H 55	3000	773	8	34,6	200	0,14	61539	✓
schwarz black noir	Ø 75 / H 55	3000	773	8	34,6	200	0,14	61549	✓
nickel matt nickel matt nickel mat	Ø 75 / H 55	3000	773	8	34,6	200	0,14	61543	✓
chrom chrome chrome	Ø 75 / H 55	3000	773	8	34,6	200	0,14	61546	✓
gold gold or	Ø 75 / H 55	3000	773	8	34,6	200	0,14	61553	✓
weiß white blanc	Ø 75 / H 55	4000	792	8	34,6	200	0,14	61541	✓
schwarz black noir	Ø 75 / H 55	4000	792	8	34,6	200	0,14	61551	✓
nickel matt nickel matt nickel mat	Ø 75 / H 55	4000	792	8	34,6	200	0,14	61544	✓
chrom chrome chrome	Ø 75 / H 55	4000	792	8	34,6	200	0,14	61547	✓
gold gold or	Ø 75 / H 55	4000	792	8	34,6	200	0,14	61554	✓

✓ LAGERWARE | IN STOCK | PRODUITS EN STOCK ✓ 2-4 WOCHEN LIEFERZEIT | 2-4 WEEKS DELIVERY TIME | 2-4 SEMAINES DE DÉLAI DE LIVRAISON ☐ AUF ANFRAGE | ON REQUEST | À LA DEMANDE



ARTIST NAME
TITLE



ARTIST NAME
TITLE

CONTEMPORARY ART
← EXHIBITION



EINBAUSTRALER „TERNI PRO“ GU10 RUND

RECESSED SPOTLIGHT "TERNI PRO" GU10 ROUND
SPOT ENCASTRÉ « TERNI PRO » GU10 ROND

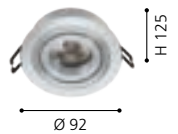


BULB

RECOMMENDATION:

2700K: 69275

4000K: 69276



DE Beschreibung

Runder Einbaustrahler aus Aluminium inkl. GU10 Fassung.
Lieferung exkl. Leuchtmittel.

EN Description

Round recessed spotlight made of aluminium incl. GU10
socket. Delivery excl. illuminant.

FR Description

Spot encastré rond en aluminium avec douille GU10.
Livré sans ampoule.



GU10



1 x 50 W



Ø 85
mm



130 mm



220-240 V

COLOUR	DIMENSIONS (mm)	WEIGHT (kg)	MATERIAL NUMBER	
■ weiß white blanc	Ø 92 / H 125	0,19	61524	✓
■ schwarz black noir	Ø 92 / H 125	0,19	61523	✓
■ aluminium-gebürstet brushed aluminium aluminium brossé	Ø 92 / H 125	0,19	61522	✓

✓ LAGERWARE | IN STOCK | PRODUITS EN STOCK ✓ 2-4 WOCHEN LIEFERZEIT | 2-4 WEEKS DELIVERY TIME | 2-4 SEMAINES DE DÉLAI DE LIVRAISON ☐ AUF ANFRAGE | ON REQUEST | À LA DEMANDE

EINBAUSTRALER „TERNI PRO“ GU10 ECKIG

RECESSED SPOTLIGHT "TERNI PRO" GU10 ANGULAR
SPOT ENCASTRÉ « TERNI PRO » GU10 ANGULAIRE



**BULB
RECOMMENDATION:**
2700K: 69275
4000K: 69276



DE Beschreibung

Quadratischer Einbaustrahler aus Aluminium einflammig
inkl. GU10 Fassung. Lieferung exkl. Leuchtmittel.

EN Description

Square recessed aluminium spotlight, single-luminaire
incl. GU10 luminaireholder. Delivery excl. illuminant.

FR Description

Spot encastré carré en aluminium à une lumière, douille
GU10 incluse. Livré sans ampoule.



COLOUR	DIMENSIONS (mm)	WEIGHT (kg)	MATERIAL NUMBER	
<input type="checkbox"/> weiß white blanc	L 92 / W 92 / H 125	0,20	61527	✓
<input type="checkbox"/> schwarz black noir	L 92 / W 92 / H 125	0,20	61526	✓
<input type="checkbox"/> aluminium-gebürstet brushed aluminium aluminium brossé	L 92 / W 92 / H 125	0,20	61525	✓

EINBAUSTRALER „TERNI PRO“ GU10 ZWEIFACH

RECESSED SPOTLIGHT "TERNI PRO" GU10 DOUBLE
SPOT ENCASTRÉ « TERNI PRO » GU10 DOUBLE



**BULB
RECOMMENDATION:**
2700K: 69275
4000K: 69276



DE Beschreibung

Eckiger Einbaustrahler aus Aluminium zweiflammig
inkl. GU10 Fassung. Lieferung exkl. Leuchtmittel.

EN Description

Angular recessed spotlight made of aluminium, double light,
incl. GU10 luminaireholder. Delivery excl. illuminant.

FR Description

Spot encastré angulaire en aluminium, double lumière,
avec douille GU10. Livraison hors éclairage.



COLOUR	DIMENSIONS (mm)	WEIGHT (kg)	MATERIAL NUMBER	
<input type="checkbox"/> weiß white blanc	L 175 / W 92 / H 125	0,38	61534	✓
<input type="checkbox"/> schwarz black noir	L 175 / W 92 / H 125	0,38	61533	✓
<input type="checkbox"/> aluminium-gebürstet brushed aluminium aluminium brossé	L 175 / W 92 / H 125	0,38	61532	✓

✓ LAGERWARE | IN STOCK | PRODUITS EN STOCK ✓ 2-4 WOCHEN LIEFERZEIT | 2-4 WEEKS DELIVERY TIME | 2-4 SEMAINES DE DÉLAI DE LIVRAISON ☐ AUF ANFRAGE | ON REQUEST | À LA DEMANDE

EINBAUSTRALER „TERNI PRO“ GU10 DREIFACH

RECESSED SPOTLIGHT "TERNI PRO" GU10 TRIPLE
 SPOT ENCASTRÉ « TERNI PRO » GU10 TRIPLE



**BULB
 RECOMMENDATION:**
 2700K: 69275
 4000K: 69276



DE Beschreibung

Eckiger Einbaustrahler aus Aluminium dreiflammig inkl. GU10 Fassung. Lieferung exkl. Leuchtmittel.

EN Description

Angular recessed spotlight made of aluminium triple light incl. GU10 socket. Delivery excl. illuminant.

FR Description

Spot encastré angulaire en aluminium à trois lumières, douille GU10 incluse. Livré sans ampoule.



GU10



3 x 50 W



245 x 85 mm



135 mm



220-240 V

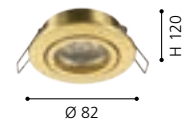
COLOUR	DIMENSIONS (mm)	WEIGHT (kg)	MATERIAL NUMBER	
weiß white blanc	L 257 / W 92 / H 125	0,563	61537	✓
schwarz black noir	L 257 / W 92 / H 125	0,563	61536	✓
aluminium-gebürstet brushed aluminium aluminium brossé	L 257 / W 92 / H 125	0,563	61535	✓

✓ LAGERWARE | IN STOCK | PRODUITS EN STOCK ✓ 2-4 WOCHEN LIEFERZEIT | 2-4 WEEKS DELIVERY TIME | 2-4 SEMAINES DE DÉLAI DE LIVRAISON ☐ AUF ANFRAGE | ON REQUEST | À LA DEMANDE



EINBAUSTRALER „TEDO PRO“ GU10 RUND

RECESSED SPOTLIGHT "TEDO PRO" GU10 ROUND
SPOT ENCASTRÉ « TEDO PRO » GU10 ROND



DE Beschreibung

Runder Einbaustrahler aus Aluminium. GU10 Fassung separat bestellen, Lieferung exkl. Leuchtmittel.

EN Description

Round recessed spotlight made of aluminium. GU10 luminaire holder to be ordered separately, delivery excl. illuminant.

FR Description

Spot encastré rond en aluminium. Douille GU10 à commander séparément, livraison sans ampoule.



COLOUR	DIMENSIONS (mm)	WEIGHT (kg)	MATERIAL NUMBER	
<input type="checkbox"/> weiß white blanc	Ø 82 / H 120	0,11	61513	✓
<input type="checkbox"/> schwarz black noir	Ø 82 / H 120	0,11	68335	✓
<input type="checkbox"/> nickel matt nickel matt mat de nickel	Ø 82 / H 120	0,11	61512	✓
<input type="checkbox"/> chrom chrome chrome	Ø 82 / H 120	0,11	61511	✓
<input type="checkbox"/> bronze-gebürstet brushed bronze bronze brossé	Ø 82 / H 120	0,11	61515	✓
<input type="checkbox"/> messing brass laiton	Ø 82 / H 120	0,11	61514	✓

✓ LAGERWARE | IN STOCK | PRODUITS EN STOCK ✓ 2-4 WOCHEN LIEFERZEIT | 2-4 WEEKS DELIVERY TIME | 2-4 SEMAINES DE DÉLAI DE LIVRAISON AUF ANFRAGE | ON REQUEST | À LA DEMANDE

EINBAUSTRALER „TEDO PRO“ GU10 ECKIG

RECESSED SPOTLIGHT "TEDO PRO" GU10 ANGULAR
SPOT ENCASTRÉ « TEDO PRO » GU10 ANGULAIRE



DE Beschreibung

Quadratischer Einbaustrahler aus Aluminium. GU10 Fassung separat bestellen, Lieferung exkl. Leuchtmittel.

EN Description

Square recessed spotlight made of aluminium. GU10 luminaireholder to be ordered separately, delivery excl. illuminant.

FR Description

Spot encastré carré en aluminium. Douille GU10 à commander séparément, livraison sans ampoule.



GU10



1 x 50 W



Ø 68 mm



130 mm



220-240 V

COLOUR	DIMENSIONS (mm)	WEIGHT (kg)	MATERIAL NUMBER	
<input type="checkbox"/> weiß white blanc	L 82 / W 82 / H 120	0,12	61518	✓
<input checked="" type="checkbox"/> schwarz black noir	L 82 / W 82 / H 120	0,12	68336	✓
<input type="checkbox"/> nickel matt nickel matt mat de nickel	L 82 / W 82 / H 120	0,12	61517	✓
<input type="checkbox"/> chrom chrome chrome	L 82 / W 82 / H 120	0,12	61516	✓

✓ LAGERWARE | IN STOCK | PRODUITS EN STOCK ✓ 2-4 WOCHEN LIEFERZEIT | 2-4 WEEKS DELIVERY TIME | 2-4 SEMAINES DE DÉLAI DE LIVRAISON ☐ AUF ANFRAGE | ON REQUEST | À LA DEMANDE

EINBAUSTRALER „TEDO PRO IP65“ GU10 RUND

RECESSED SPOT "TEDO PRO IP65" GU10 ROUND
PROJECTEUR ENCASTRÉ « TEDO PRO IP65 » GU10 ROND



DE Beschreibung

Runder Einbaustrahler aus Aluminium mit erhöhter Schutzart IP65. GU10 Fassung separat bestellen, Lieferung exkl. Leuchtmittel.

EN Description

Round recessed spotlight made of aluminium with increased protection class IP65. GU10 luminaire holder to be ordered separately, delivery excl. illuminant.

FR Description

Spot encastré rond en aluminium avec un degré de protection élevé IP65. Douille GU10 à commander séparément, livraison sans ampoule.



COLOUR	DIMENSIONS (mm)	WEIGHT (kg)	MATERIAL NUMBER	
☐ weiß white blanc	Ø 83 / H 58	0,16	68573	✓
■ schwarz black noir	Ø 83 / H 58	0,16	68572	✓
■ nickel matt nickel matt mat de nickel	Ø 83 / H 58	0,16	68574	✓

✓ LAGERWARE | IN STOCK | PRODUITS EN STOCK ✓ 2-4 WOCHEN LIEFERZEIT | 2-4 WEEKS DELIVERY TIME | 2-4 SEMAINES DE DÉLAI DE LIVRAISON ☐ AUF ANFRAGE | ON REQUEST | À LA DEMANDE

EINBAUSTRALER „TEDO PRO IP65“ GU10 ECKIG

RECESSED SPOT "TEDO PRO IP65" GU10 ANGULAR
PROJECTEUR ENCASTRÉ « TEDO PRO IP65 » GU10 ANGULAIRE



DE Beschreibung

Quadratischer Einbaustrahler aus Aluminium mit erhöhter Schutzart IP65. GU10 Fassung separat bestellen, Lieferung exkl. Leuchtmittel.

EN Description

Square recessed spotlight made of aluminium with increased IP65 protection. GU10 luminaire holder to be ordered separately, delivery excl. illuminant.

FR Description

Spot encastré carré en aluminium avec un indice de protection élevé IP65. Douille GU10 à commander séparément, livraison sans ampoule.



GU10



1 x 35 W



IP65



Ø 72
mm



130 mm



220-240 V

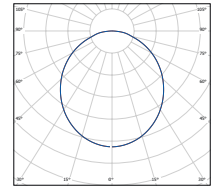
COLOUR	DIMENSIONS (mm)	WEIGHT (kg)	MATERIAL NUMBER	
weiß white blanc	L 83 / W 83 / H 58	0,18	68576	✓
schwarz black noir	L 83 / W 83 / H 58	0,18	68575	✓
nickel matt nickel matt mat de nickel	L 83 / W 83 / H 58	0,18	68577	✓

✓ LAGERWARE | IN STOCK | PRODUITS EN STOCK ✓ 2-4 WOCHEN LIEFERZEIT | 2-4 WEEKS DELIVERY TIME | 2-4 SEMAINES DE DÉLAI DE LIVRAISON ☐ AUF ANFRAGE | ON REQUEST | À LA DEMANDE



EINBAUSTRALER „AMALFARA“

RECESSED SPOTLIGHT "AMALFARA"
SPOT ENCASTRÉ « AMALFARA »



DRIVER RECOMMENDATION:

12W: 66343
25W: 68789
35W: 66344



2 FOLD
DISTRIBUTOR:
68391



6 FOLD
DISTRIBUTOR:
68392



DE Beschreibung

Runder Möbeleinbaustrahler aus Aluminium mit opaler Abdeckung. 24V-Treiber separat bestellen. 2-fach oder 6-fach Verteiler zum Anschluss separat erhältlich.

EN Description

Round recessed furniture spot made of aluminium with opal cover. Order 24V driver separately. 2-fold or 6-fold distributor for connection available separately.

FR Description

Spot rond à encastrer dans un meuble en aluminium avec cache opale. Pilote 24V à commander séparément. Distributeur à 2 ou 6 voies pour le raccordement disponible séparément.



COLOUR	DIMENSIONS (mm)	COLOUR TEMP. (K)	LUMINOUS FLUX (lm)	POWER (W)	VOLTAGE (Vdc)	WEIGHT (kg)	MATERIAL NUMBER	
weiß white blanc	Ø 63 / H 12	3000	286	2,5	24	0,058	68393	✓
schwarz black noir	Ø 63 / H 12	3000	286	2,5	24	0,058	68394	✓
satin satin satin	Ø 63 / H 12	3000	286	2,5	24	0,058	68395	✓
chrom chrome chrome	Ø 63 / H 12	3000	286	2,5	24	0,058	68396	✓
messing glänzend shiny brass laiton brillant	Ø 63 / H 12	3000	286	2,5	24	0,058	68397	✓
brüniert antic brushed bruni	Ø 63 / H 12	3000	286	2,5	24	0,058	68398	✓
weiß white blanc	Ø 63 / H 12	4000	318	2,5	24	0,058	68399	✓
schwarz black noir	Ø 63 / H 12	4000	318	2,5	24	0,058	68401	✓
satin satin satin	Ø 63 / H 12	4000	318	2,5	24	0,058	68402	✓
chrom chrome chrome	Ø 63 / H 12	4000	318	2,5	24	0,058	68403	✓
messing glänzend shiny brass laiton brillant	Ø 63 / H 12	4000	318	2,5	24	0,058	68404	✓
brüniert antic brushed bruni	Ø 63 / H 12	4000	318	2,5	24	0,058	68405	✓

✓ LAGERWARE | IN STOCK | PRODUITS EN STOCK ✓ 2-4 WOCHEN LIEFERZEIT | 2-4 WEEKS DELIVERY TIME | 2-4 SEMAINES DE DÉLAI DE LIVRAISON ☐ AUF ANFRAGE | ON REQUEST | À LA DEMANDE

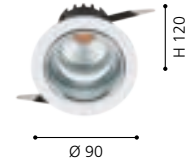
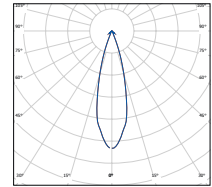
EINBAUSTRAHLER „TONEZZA 1“

RECESSED SPOTLIGHT "TONEZZA 1"
SPOT ENCASTRÉ « TONEZZA 1 »



DRIVER
RECOMMENDATION:

ON/OFF: 67476
TRIAC: 61575
DALI: 68378



DE Beschreibung

Runder Einbaustrahler aus Aluminium mit zurückversetztem COB und eingebautem Reflektor. Treiber separat bestellen.

EN Description

Round recessed aluminium spotlight with recessed COB and built-in reflector. Order driver separately.

FR Description

Spot encastré rond en aluminium avec COB encastrée et réflecteur intégré. Commander le driver séparément.

LED	CRI	SDCM				
>80	≤3	>50.000 h	25°	Ø 80 mm	130 mm	

DIMENSIONS (mm)	COLOUR TEMP. (K)	LUMINOUS FLUX (lm)	POWER (W)	VOLTAGE (Vdc)	CURRENT (mA)	WEIGHT (kg)	MATERIAL NUMBER	
ALUMINIUM, WEISS ALUMINIUM, WHITE ALUMINIUM, BLANC								
Ø 90 / H 120	2700	662	6	34,6	200 / 250	0,28	61576	✓
Ø 90 / H 120	3000	712	6	34,6	200 / 250	0,28	61577	✓
Ø 90 / H 120	4000	752	6	34,6	200 / 250	0,28	61578	✓

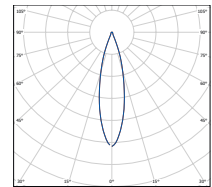
EINBAUSTRAHLER „TONEZZA 2“

RECESSED SPOTLIGHT "TONEZZA 2"
SPOT ENCASTRÉ « TONEZZA 2 »



DRIVER
RECOMMENDATION:

ON/OFF: 67476
TRIAC: 61575
DALI: 68378



DE Beschreibung

Runder Einbaustrahler aus Aluminium mit zurückversetztem COB und eingebautem Reflektor. Treiber separat bestellen.

EN Description

Round recessed aluminium spotlight with recessed COB and built-in reflector. Order driver separately.

FR Description

Spot encastré rond en aluminium avec COB encastrée et réflecteur intégré. Commander le driver séparément.

LED	CRI	SDCM				
>80	≤3	>50.000 h	25°	Ø 80 mm	130 mm	

DIMENSIONS (mm)	COLOUR TEMP. (K)	LUMINOUS FLUX (lm)	POWER (W)	VOLTAGE (Vdc)	CURRENT (mA)	WEIGHT (kg)	MATERIAL NUMBER	
ALUMINIUM, WEISS, ALUMINIUM, WHITE, ALUMINIUM, BLANC								
Ø 90 / H 120	2700	618	6	34,6	200 / 250	0,28	61579	✓
Ø 90 / H 120	3000	664	6	34,6	200 / 250	0,28	61581	✓
Ø 90 / H 120	4000	702	6	34,6	200 / 250	0,28	61582	✓

✓ LAGERWARE | IN STOCK | PRODUITS EN STOCK ✓ 2-4 WOCHEN LIEFERZEIT | 2-4 WEEKS DELIVERY TIME | 2-4 SEMAINES DE DÉLAI DE LIVRAISON AUF ANFRAGE | ON REQUEST | À LA DEMANDE

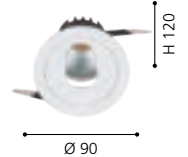
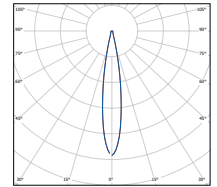
EINBAUSTRAHLER „TONEZZA 3“

RECESSED SPOTLIGHT "TONEZZA 3"
SPOT ENCASTRÉ « TONEZZA 3 »



DRIVER
RECOMMENDATION:

ON/OFF: 67476
TRIAC: 61575
DALI: 68378



DE Beschreibung

Runder Einbaustrahler aus Aluminium mit zurückversetztem COB und eingebautem Reflektor. Treiber separat bestellen.

EN Description

Round recessed aluminium spotlight with recessed COB and built-in reflector. Order driver separately.

FR Description

Spot encastré rond en aluminium avec COB encastrée et réflecteur intégré. Commander le driver séparément.



>80



≤3



>50.000 h



25°



Ø 80 mm



130 mm

DIMENSIONS (mm)	COLOUR TEMP. (K)	LUMINOUS FLUX (lm)	POWER (W)	VOLTAGE (Vdc)	CURRENT (mA)	WEIGHT (kg)	MATERIAL NUMBER	
ALUMINIUM, WEISS ALUMINIUM, WHITE ALUMINIUM, BLANC								
Ø 90 / H 120	2700	282	6	34,6	200 / 250	0,28	61583	✓
Ø 90 / H 120	3000	303	6	34,6	200 / 250	0,28	61584	✓
Ø 90 / H 120	4000	320	6	34,6	200 / 250	0,28	61585	✓

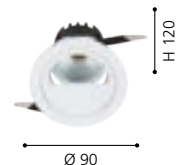
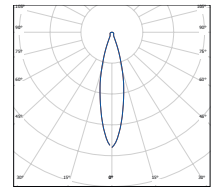
EINBAUSTRAHLER „TONEZZA 4“

RECESSED SPOTLIGHT "TONEZZA 4"
SPOT ENCASTRÉ « TONEZZA 4 »



DRIVER
RECOMMENDATION:

ON/OFF: 67476
TRIAC: 61575
DALI: 68378



DE Beschreibung

Runder Einbaustrahler aus Aluminium mit zurückversetztem COB und eingebautem Reflektor. Treiber separat bestellen.

EN Description

Round recessed aluminium spotlight with recessed COB and built-in reflector. Order driver separately.

FR Description

Spot encastré rond en aluminium avec COB encastrée et réflecteur intégré. Commander le driver séparément.



>80



≤3



>50.000 h



20°



Ø 80 mm



130 mm

DIMENSIONS (mm)	COLOUR TEMP. (K)	LUMINOUS FLUX (lm)	POWER (W)	VOLTAGE (Vdc)	CURRENT (mA)	WEIGHT (kg)	MATERIAL NUMBER	
ALUMINIUM, WEISS ALUMINIUM, WHITE ALUMINIUM, BLANC								
Ø 90 / H 120	2700	408	6	34,6	200 / 250	0,28	61586	✓
Ø 90 / H 120	3000	439	6	34,6	200 / 250	0,28	61587	✓
Ø 90 / H 120	4000	464	6	34,6	200 / 250	0,28	61588	✓

✓ LAGERWARE | IN STOCK | PRODUITS EN STOCK ✓ 2-4 WOCHEN LIEFERZEIT | 2-4 WEEKS DELIVERY TIME | 2-4 SEMAINES DE DÉLAI DE LIVRAISON ☐ AUF ANFRAGE | ON REQUEST | À LA DEMANDE

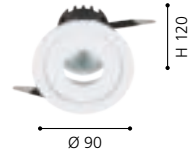
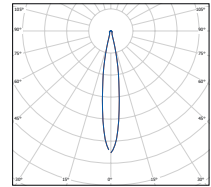
EINBAUSTRALER „TONEZZA 5“

RECESSED SPOTLIGHT "TONEZZA 5"
SPOT ENCASTRÉ « TONEZZA 5 »



DRIVER
RECOMMENDATION:

ON/OFF: 67476
TRIAC: 61575
DALI: 68378



DE Beschreibung

Runder Einbaustrahler aus Aluminium mit zurückversetztem COB und eingebautem Reflektor. Treiber separat bestellen.

EN Description

Round recessed aluminium spotlight with recessed COB and built-in reflector. Order driver separately.

FR Description

Spot encastré rond en aluminium avec COB encastrée et réflecteur intégré. Commander le driver séparément.



DIMENSIONS (mm)	COLOUR TEMP. (K)	LUMINOUS FLUX (lm)	POWER (W)	VOLTAGE (Vdc)	CURRENT (mA)	WEIGHT (kg)	MATERIAL NUMBER	
ALUMINIUM, WEISS ALUMINIUM, WHITE ALUMINIUM, BLANC								
Ø 90 / H 120	2700	350	6	34,6	200 / 250	0,28	61589	✓
Ø 90 / H 120	3000	376	6	34,6	200 / 250	0,28	61591	✓
Ø 90 / H 120	4000	398	6	34,6	200 / 250	0,28	61592	✓

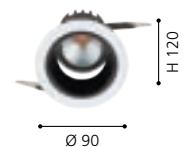
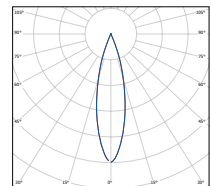
EINBAUSTRALER „TONEZZA 6“

RECESSED SPOTLIGHT "TONEZZA 6"
SPOT ENCASTRÉ « TONEZZA 6 »



DRIVER
RECOMMENDATION:

ON/OFF: 67476
TRIAC: 61575
DALI: 68378



DE Beschreibung

Runder Einbaustrahler aus Aluminium mit zurückversetztem COB und eingebautem Reflektor. Treiber separat bestellen.

EN Description

Round recessed aluminium spotlight with recessed COB and built-in reflector. Order driver separately.

FR Description

Spot encastré rond en aluminium avec COB encastrée et réflecteur intégré. Commander le driver séparément.

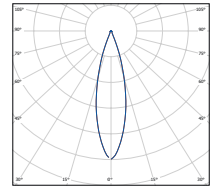


DIMENSIONS (mm)	COLOUR TEMP. (K)	LUMINOUS FLUX (lm)	POWER (W)	VOLTAGE (Vdc)	CURRENT (mA)	WEIGHT (kg)	MATERIAL NUMBER	
ALUMINIUM, WEISS, SCHWARZ ALUMINIUM, WHITE, BLACK ALUMINIUM, BLANC, NOIRE								
Ø 90 / H 120	2700	518	6	34,6	200 / 250	0,28	61593	✓
Ø 90 / H 120	3000	557	6	34,6	200 / 250	0,28	61594	✓
Ø 90 / H 120	4000	588	6	34,6	200 / 250	0,28	61595	✓

✓ LAGERWARE | IN STOCK | PRODUITS EN STOCK ✓ 2-4 WOCHEN LIEFERZEIT | 2-4 WEEKS DELIVERY TIME | 2-4 SEMAINES DE DÉLAI DE LIVRAISON ☐ AUF ANFRAGE | ON REQUEST | À LA DEMANDE


EINBAUSTRALER „TONEZZA 7“

RECESSED SPOTLIGHT "TONEZZA 7"
SPOT ENCASTRÉ « TONEZZA 7 »



DRIVER
RECOMMENDATION:

ON/OFF: 67476
TRIAC: 61575
DALI: 68378



DE Beschreibung

Runder Einbaustrahler aus Aluminium mit zurückversetztem COB und eingebautem Reflektor. Treiber separat bestellen.

EN Description

Round recessed aluminium spotlight with recessed COB and built-in reflector. Order driver separately.

FR Description

Spot encastré rond en aluminium avec COB encastrée et réflecteur intégré. Commander le driver séparément.



>80



≤3



>50.000 h



20°




Ø 80 mm




130 mm

DIMENSIONS (mm)	COLOUR TEMP. (K)	LUMINOUS FLUX (lm)	POWER (W)	VOLTAGE (Vdc)	CURRENT (mA)	WEIGHT (kg)	MATERIAL NUMBER	
ALUMINIUM, WEISS ALUMINIUM, WHITE ALUMINIUM, BLANC								
Ø 90 / H 120	2700	593	6	34,6	200 / 250	0,28	61596	✓
Ø 90 / H 120	3000	638	6	34,6	200 / 250	0,28	61597	✓
Ø 90 / H 120	4000	674	6	34,6	200 / 250	0,28	61598	✓

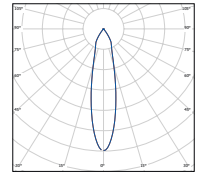
✓ LAGERWARE | IN STOCK | PRODUITS EN STOCK ✓ 2-4 WOCHEN LIEFERZEIT | 2-4 WEEKS DELIVERY TIME | 2-4 SEMAINES DE DÉLAI DE LIVRAISON ☐ AUF ANFRAGE | ON REQUEST | À LA DEMANDE






EINBAUSTRALER „VASCELLO P1“

RECESSED SPOTLIGHT "VASCELLO P1"
SPOT ENCASTRÉ « VASCELLO P1 »



DRIVER
RECOMMENDATION:

ON/OFF: 67476
TRIAC: 61575
DALI: 68378



DE Beschreibung

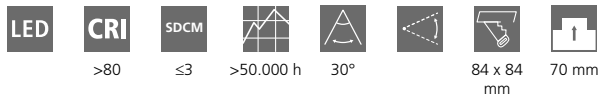
Einbaustrahler aus Aluminium-Druckguss, einflammig, schwenkbar, mit zurückversetztem COB und eingebautem Reflektor. Treiber separat bestellen.

EN Description

Recessed luminaire in die-cast aluminium, single light, swivelling, with recessed COB and built-in reflector. Order driver separately.

FR Description

Luminaire encastré en aluminium moulé sous pression, à une lumière, orientable, avec COB encastrée et réflecteur intégré. Commander le driver séparément.

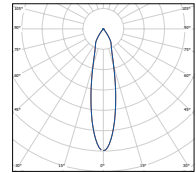


COLOUR	DIMENSIONS (mm)	COLOUR TEMP. (K)	LUMINOUS FLUX (lm)	POWER (W)	VOLTAGE (Vdc)	CURRENT (mA)	WEIGHT (kg)	MATERIAL NUMBER	
weiß white blanc	L 98 / W 98 / H 60	2700	713	7	34,6	200	0,27	61629	✓
schwarz black noir	L 98 / W 98 / H 60	2700	713	7	34,6	200	0,27	61636	✓
silber silver argent	L 98 / W 98 / H 60	2700	713	7	34,6	200	0,27	61633	✓
weiß white blanc	L 98 / W 98 / H 60	3000	730	7	34,6	200	0,27	61631	✓
schwarz black noir	L 98 / W 98 / H 60	3000	730	7	34,6	200	0,27	61637	✓
silber silver argent	L 98 / W 98 / H 60	3000	730	7	34,6	200	0,27	61634	✓
weiß white blanc	L 98 / W 98 / H 60	4000	769	7	34,6	200	0,27	61632	✓
schwarz black noir	L 98 / W 98 / H 60	4000	769	7	34,6	200	0,27	61638	✓
silber silver argent	L 98 / W 98 / H 60	4000	769	7	34,6	200	0,27	61635	✓

✓ LAGERWARE | IN STOCK | PRODUITS EN STOCK ✓ 2-4 WOCHEN LIEFERZEIT | 2-4 WEEKS DELIVERY TIME | 2-4 SEMAINES DE DÉLAI DE LIVRAISON ☐ AUF ANFRAGE | ON REQUEST | À LA DEMANDE


EINBAUSTRALER „VASCELLO P2“

RECESSED SPOTLIGHT "VASCELLO P2"
SPOT ENCASTRÉ « VASCELLO P2 »



DRIVER
RECOMMENDATION:

2X
ON/OFF: 61689
TRIAC: 61691
DALI: 69257



DE Beschreibung

Einbaustrahler aus Aluminium-Druckguss, zweiflammig, schwenkbar, mit zurückversetztem COB und eingebautem Reflektor. Treiber separat bestellen.
2 Treiber pro Leuchte notwendig.

EN Description

Recessed luminaire in die-cast aluminium, double light, swivelling, with recessed COB and built-in reflector.
Order driver separately.
2 drivers needed per luminaire.

FR Description

Luminaire encastré en aluminium moulé sous pression, à double lumière, orientable, avec COB encastrée et réflecteur intégré. Commander le driver séparément.
2 pilotes sont nécessaires par luminaire.

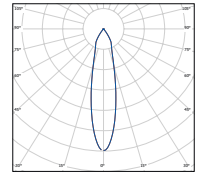
LED	CRI	SDCM				
>80	≤3	>50.000 h	30°	154 x 84 mm	70 mm	

COLOUR	DIMENSIONS (mm)	COLOUR TEMP. (K)	LUMINOUS FLUX (lm)	POWER (W)	VOLTAGE (Vdc)	CURRENT (mA)	WEIGHT (kg)	MATERIAL NUMBER	
<input type="checkbox"/> weiß white blanc	L 180 / W 98 / H 60	2700	2 x 713	2 x 7	2 x 34,6	2 x 200	0,46	61639	✓
<input checked="" type="checkbox"/> schwarz black noir	L 180 / W 98 / H 60	2700	2 x 713	2 x 7	2 x 34,6	2 x 200	0,46	61646	✓
<input checked="" type="checkbox"/> silber silver argent	L 180 / W 98 / H 60	2700	2 x 713	2 x 7	2 x 34,6	2 x 200	0,46	61643	✓
<input type="checkbox"/> weiß white blanc	L 180 / W 98 / H 60	3000	2 x 730	2 x 7	2 x 34,6	2 x 200	0,46	61641	✓
<input checked="" type="checkbox"/> schwarz black noir	L 180 / W 98 / H 60	3000	2 x 730	2 x 7	2 x 34,6	2 x 200	0,46	61647	✓
<input checked="" type="checkbox"/> silber silver argent	L 180 / W 98 / H 60	3000	2 x 730	2 x 7	2 x 34,6	2 x 200	0,46	61644	✓
<input type="checkbox"/> weiß white blanc	L 180 / W 98 / H 60	4000	2 x 769	2 x 7	2 x 34,6	2 x 200	0,46	61642	✓
<input checked="" type="checkbox"/> schwarz black noir	L 180 / W 98 / H 60	4000	2 x 769	2 x 7	2 x 34,6	2 x 200	0,46	61648	✓
<input checked="" type="checkbox"/> silber silver argent	L 180 / W 98 / H 60	4000	2 x 769	2 x 7	2 x 34,6	2 x 200	0,46	61645	✓

✓ LAGERWARE | IN STOCK | PRODUITS EN STOCK ✓ 2-4 WOCHEN LIEFERZEIT | 2-4 WEEKS DELIVERY TIME | 2-4 SEMAINES DE DÉLAI DE LIVRAISON AUF ANFRAGE | ON REQUEST | À LA DEMANDE

EINBAUSTRALER „VASCELLO P3“

RECESSED SPOTLIGHT "VASCELLO P3"
SPOT ENCASTRÉ « VASCELLO P3 »



DRIVER RECOMMENDATION:

3X
ON/OFF: 61689
TRIAC: 61691
DALI: 69257



DE Beschreibung

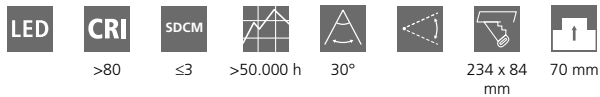
Einbaustrahler aus Aluminium-Druckguss, dreiflämmig, schwenkbar, mit zurückversetztem COB und eingebautem Reflektor. Treiber separat bestellen.
3 Treiber pro Leuchte notwendig.

EN Description

Recessed luminaire in die-cast aluminium, triple light, swivelling, with recessed COB and built-in reflector.
Order driver separately.
3 drivers needed per luminaire.

FR Description

Luminaire encastré en aluminium moulé sous pression, à triple lumière, orientable, avec COB encastrée et réflecteur intégré. Commander le driver séparément.
3 pilotes sont nécessaires par luminaire.



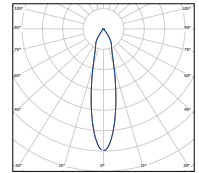
COLOUR	DIMENSIONS (mm)	COLOUR TEMP. (K)	LUMINOUS FLUX (lm)	POWER (W)	VOLTAGE (Vdc)	CURRENT (mA)	WEIGHT (kg)	MATERIAL NUMBER	
weiß white blanc	L 264 / W 98 / H 60	2700	3 x 713	3 x 7	3 x 34,6	3 x 200	0,62	61649	✓
schwarz black noir	L 264 / W 98 / H 60	2700	3 x 713	3 x 7	3 x 34,6	3 x 200	0,62	61656	✓
silber silver argent	L 264 / W 98 / H 60	2700	3 x 713	3 x 7	3 x 34,6	3 x 200	0,62	61653	✓
weiß white blanc	L 264 / W 98 / H 60	3000	3 x 730	3 x 7	3 x 34,6	3 x 200	0,62	61651	✓
schwarz black noir	L 264 / W 98 / H 60	3000	3 x 730	3 x 7	3 x 34,6	3 x 200	0,62	61657	✓
silber silver argent	L 264 / W 98 / H 60	3000	3 x 730	3 x 7	3 x 34,6	3 x 200	0,62	61654	✓
weiß white blanc	L 264 / W 98 / H 60	4000	3 x 769	3 x 7	3 x 34,6	3 x 200	0,62	61652	✓
schwarz black noir	L 264 / W 98 / H 60	4000	3 x 769	3 x 7	3 x 34,6	3 x 200	0,62	61658	✓
silber silver argent	L 264 / W 98 / H 60	4000	3 x 769	3 x 7	3 x 34,6	3 x 200	0,62	61655	✓

✓ LAGERWARE | IN STOCK | PRODUITS EN STOCK ✓ 2-4 WOCHEN LIEFERZEIT | 2-4 WEEKS DELIVERY TIME | 2-4 SEMAINES DE DÉLAI DE LIVRAISON ☐ AUF ANFRAGE | ON REQUEST | À LA DEMANDE



EINBAUSTRALER „VASCELLO G1“

RECESSED SPOTLIGHT "VASCELLO G1"
SPOT ENCASTRÉ « VASCELLO G1 »



DRIVER
RECOMMENDATION:

ON/OFF: 61689
TRIAC: 61691
DALI: 69257



DE Beschreibung

Einbaustrahler aus Aluminium-Druckguss einflamig, schwenkbar, mit zurückversetztem COB und eingebautem Reflektor. Treiber separat bestellen.

EN Description

Recessed spotlight made of die-cast aluminium, single light, swivelling, with recessed COB and built-in reflector. Order driver separately.

FR Description

Spot encastré en aluminium moulé sous pression, à une lumière, orientable, avec COB en retrait et réflecteur intégré. Pilote à commander séparément.



>80



≤3



>50.000 h



40°



130 x 130
mm



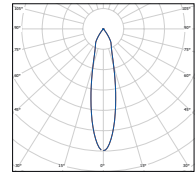
80 mm

COLOUR	DIMENSIONS (mm)	COLOUR TEMP. (K)	LUMINOUS FLUX (lm)	POWER (W)	VOLTAGE (Vdc)	CURRENT (mA)	WEIGHT (kg)	MATERIAL NUMBER	
weiß white blanc	L 150 / W 150 / H 66	2700	2356	19	34,6	600	0,78	61659	✓
schwarz black noir	L 150 / W 150 / H 66	2700	2356	19	34,6	600	0,78	61666	✓
silber silver argent	L 150 / W 150 / H 66	2700	2356	19	34,6	600	0,78	61663	✓
weiß white blanc	L 150 / W 150 / H 66	3000	2541	19	34,6	600	0,78	61661	✓
schwarz black noir	L 150 / W 150 / H 66	3000	2541	19	34,6	600	0,78	61667	✓
silber silver argent	L 150 / W 150 / H 66	3000	2541	19	34,6	600	0,78	61664	✓
weiß white blanc	L 150 / W 150 / H 66	4000	2688	19	34,6	600	0,78	61662	✓
schwarz black noir	L 150 / W 150 / H 66	4000	2688	19	34,6	600	0,78	61668	✓
silber silver argent	L 150 / W 150 / H 66	4000	2688	19	34,6	600	0,78	61665	✓

✓ LAGERWARE | IN STOCK | PRODUITS EN STOCK ✓ 2-4 WOCHEN LIEFERZEIT | 2-4 WEEKS DELIVERY TIME | 2-4 SEMAINES DE DÉLAI DE LIVRAISON ☐ AUF ANFRAGE | ON REQUEST | À LA DEMANDE

EINBAUSTRALER „VASCELLO G2“

RECESSED SPOTLIGHT "VASCELLO G2"
SPOT ENCASTRÉ « VASCELLO G2 »



**DRIVER
RECOMMENDATION:**
2X
ON/OFF: 61689
TRIAC: 61691
DALI: 69257



DE Beschreibung

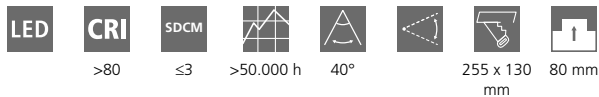
Einbaustrahler aus Aluminium-Druckguss, zweiflammig, schwenkbar, mit zurückversetztem COB und eingebautem Reflektor. Treiber separat bestellen.
2 Treiber pro Leuchte notwendig.

EN Description

Recessed luminaire in die-cast aluminium, double light, swivelling, with recessed COB and built-in reflector. Order driver separately.
2 drivers needed per luminaire.

FR Description

Luminaire encastré en aluminium moulé sous pression, à double lumière, orientable, avec COB encastrée et réflecteur intégré. Commander le driver séparément.
2 pilotes sont nécessaires par luminaire.

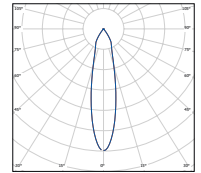


COLOUR	DIMENSIONS (mm)	COLOUR TEMP. (K)	LUMINOUS FLUX (lm)	POWER (W)	VOLTAGE (Vdc)	CURRENT (mA)	WEIGHT (kg)	MATERIAL NUMBER	
<input type="checkbox"/> weiß white blanc	L 284 / W 150 / H 66	2700	2 x 2356	2 x 19	2 x 34,6	2 x 600	1,49	61669	✓
<input checked="" type="checkbox"/> schwarz black noir	L 284 / W 150 / H 66	2700	2 x 2356	2 x 19	2 x 34,6	2 x 600	1,49	61676	✓
<input checked="" type="checkbox"/> silber silver argent	L 284 / W 150 / H 66	2700	2 x 2356	2 x 19	2 x 34,6	2 x 600	1,49	61673	✓
<input type="checkbox"/> weiß white blanc	L 284 / W 150 / H 66	3000	2 x 2541	2 x 19	2 x 34,6	2 x 600	1,49	61671	✓
<input checked="" type="checkbox"/> schwarz black noir	L 284 / W 150 / H 66	3000	2 x 2541	2 x 19	2 x 34,6	2 x 600	1,49	61677	✓
<input checked="" type="checkbox"/> silber silver argent	L 284 / W 150 / H 66	3000	2 x 2541	2 x 19	2 x 34,6	2 x 600	1,49	61674	✓
<input type="checkbox"/> weiß white blanc	L 284 / W 150 / H 66	4000	2 x 2688	2 x 19	2 x 34,6	2 x 600	1,49	61672	✓
<input checked="" type="checkbox"/> schwarz black noir	L 284 / W 150 / H 66	4000	2 x 2688	2 x 19	2 x 34,6	2 x 600	1,49	61678	✓
<input checked="" type="checkbox"/> silber silver argent	L 284 / W 150 / H 66	4000	2 x 2688	2 x 19	2 x 34,6	2 x 600	1,49	61675	✓

✓ LAGERWARE | IN STOCK | PRODUITS EN STOCK ✓ 2-4 WOCHEN LIEFERZEIT | 2-4 WEEKS DELIVERY TIME | 2-4 SEMAINES DE DÉLAI DE LIVRAISON AUF ANFRAGE | ON REQUEST | À LA DEMANDE

EINBAUSTRALER „VASCELLO G3“

RECESSED SPOTLIGHT "VASCELLO G3"
SPOT ENCASTRÉ « VASCELLO G3 »



DRIVER RECOMMENDATION:

3X
ON/OFF: 61689
TRIAC: 61691
DALI: 69257



DE Beschreibung

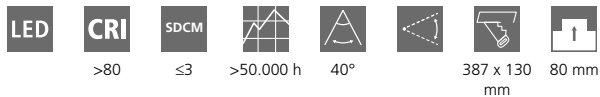
Einbaustrahler aus Aluminium-Druckguss, dreiflammig, schwenkbar, mit zurückversetztem COB und eingebautem Reflektor. Treiber separat bestellen.
3 Treiber pro Leuchte notwendig.

EN Description

Recessed spotlight in die-cast aluminium, triple light, swivelling, with recessed COB and built-in reflector. Order driver separately.
3 drivers needed per luminaire.

FR Description

Spot encastré en aluminium moulé sous pression, à trois lumières, orientable, avec COB en retrait et réflecteur intégré. Pilote à commander séparément.
3 pilotes nécessaires par luminaire.



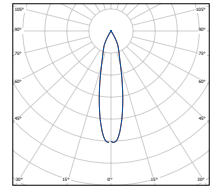
COLOUR	DIMENSIONS (mm)	COLOUR TEMP. (K)	LUMINOUS FLUX (lm)	POWER (W)	VOLTAGE (Vdc)	CURRENT (mA)	WEIGHT (kg)	MATERIAL NUMBER	
weiß white blanc	L 416 / W 150 / H 66	2700	3 x 2356	3 x 19	3 x 34,6	3 x 600	2,26	61679	✓
schwarz black noir	L 416 / W 150 / H 66	2700	3 x 2356	3 x 19	3 x 34,6	3 x 600	2,26	61686	✓
silber silver argent	L 416 / W 150 / H 66	2700	3 x 2356	3 x 19	3 x 34,6	3 x 600	2,26	61683	✓
weiß white blanc	L 416 / W 150 / H 66	3000	3 x 2541	3 x 19	3 x 34,6	3 x 600	2,26	61681	✓
schwarz black noir	L 416 / W 150 / H 66	3000	3 x 2541	3 x 19	3 x 34,6	3 x 600	2,26	61687	✓
silber silver argent	L 416 / W 150 / H 66	3000	3 x 2541	3 x 19	3 x 34,6	3 x 600	2,26	61684	✓
weiß white blanc	L 416 / W 150 / H 66	4000	3 x 2688	3 x 19	3 x 34,6	3 x 600	2,26	61682	✓
schwarz black noir	L 416 / W 150 / H 66	4000	3 x 2688	3 x 19	3 x 34,6	3 x 600	2,26	61688	✓
silber silver argent	L 416 / W 150 / H 66	4000	3 x 2688	3 x 19	3 x 34,6	3 x 600	2,26	61685	✓

✓ LAGERWARE | IN STOCK | PRODUITS EN STOCK ✓ 2-4 WOCHEN LIEFERZEIT | 2-4 WEEKS DELIVERY TIME | 2-4 SEMAINES DE DÉLAI DE LIVRAISON ☐ AUF ANFRAGE | ON REQUEST | À LA DEMANDE




EINBAUSTRALER „BISCARI 1“

RECESSED SPOTLIGHT "BISCARI 1"
SPOT ENCASTRÉ « BISCARI 1 »



DRIVER
RECOMMENDATION:

ON/OFF: 67476
TRIAC: 61575
DALI: 68378



DE Beschreibung

Quadratischer Einbaustrahler aus Aluminium, einflamig, schwenkbar, mit zurückversetztem COB und eingebautem Reflektor. Treiber separat bestellen.

EN Description

Square recessed spotlight made of aluminium, single light, swivelling, with recessed COB and built-in reflector. Order driver separately.

FR Description

Spot encastré carré en aluminium, à une lumière, orientable, avec COB en retrait et réflecteur intégré. Pilote à commander séparément.



>80



≤3



>50.000 h



30°



110 x 110
mm



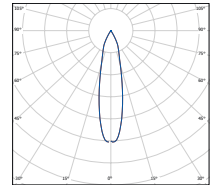
105 mm

COLOUR	DIMENSIONS (mm)	COLOUR TEMP. (K)	LUMINOUS FLUX (lm)	POWER (W)	VOLTAGE (Vdc)	CURRENT (mA)	WEIGHT (kg)	MATERIAL NUMBER	
weiß white blanc	L 120 / W 120 / H 95	2700	634	7	34,6	200	0,44	61599	✓
schwarz black noir	L 120 / W 120 / H 95	2700	634	7	34,6	200	0,44	61606	✓
silber silver argent	L 120 / W 120 / H 95	2700	634	7	34,6	200	0,44	61603	✓
weiß white blanc	L 120 / W 120 / H 95	3000	643	7	34,6	200	0,44	61601	✓
schwarz black noir	L 120 / W 120 / H 95	3000	643	7	34,6	200	0,44	61607	✓
silber silver argent	L 120 / W 120 / H 95	3000	643	7	34,6	200	0,44	61604	✓
weiß white blanc	L 120 / W 120 / H 95	4000	723	7	34,6	200	0,44	61602	✓
schwarz black noir	L 120 / W 120 / H 95	4000	723	7	34,6	200	0,44	61608	✓
silber silver argent	L 120 / W 120 / H 95	4000	723	7	34,6	200	0,44	61605	✓

✓ LAGERWARE | IN STOCK | PRODUITS EN STOCK ✓ 2-4 WOCHEN LIEFERZEIT | 2-4 WEEKS DELIVERY TIME | 2-4 SEMAINES DE DÉLAI DE LIVRAISON ☐ AUF ANFRAGE | ON REQUEST | À LA DEMANDE

EINBAUSTRALER „BISCARI 2“

RECESSED SPOTLIGHT “BISCARI 2”
SPOT ENCASTRÉ « BISCARI 2 »



**DRIVER
RECOMMENDATION:**

2x
ON/OFF: 67476
TRIAC: 61575
DALI: 68378



DE Beschreibung

Eckiger Einbaustrahler aus Aluminium, zweiflammig, schwenkbar, mit zurückversetztem COB und eingebautem Reflektor. Treiber separat bestellen.
2 Treiber pro Leuchte notwendig.

EN Description

Angular recessed spotlight made of aluminium, double light, swivelling, with recessed COB and built-in reflector. Order driver separately.
2 drivers needed per luminaire.

FR Description

Spot encastré angulaire en aluminium, à deux lumières, orientable, avec COB en retrait et réflecteur intégré. Pilote à commander séparément.
2 pilotes nécessaires par luminaire.

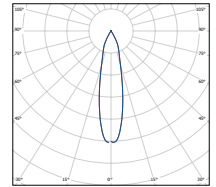
LED	CRI	SDCM				
>80	≤3	>50.000 h	30°	215 x 110 mm	105 mm	

COLOUR	DIMENSIONS (mm)	COLOUR TEMP. (K)	LUMINOUS FLUX (lm)	POWER (W)	VOLTAGE (Vdc)	CURRENT (mA)	WEIGHT (kg)	MATERIAL NUMBER	
<input type="checkbox"/> weiß white blanc	L 225 / W 120 / H 95	2700	2 x 634	2 x 7	2 x 34,6	2 x 200	0,71	61609	✓
<input checked="" type="checkbox"/> schwarz black noir	L 225 / W 120 / H 95	2700	2 x 634	2 x 7	2 x 34,6	2 x 200	0,71	61616	✓
<input checked="" type="checkbox"/> silber silver argent	L 225 / W 120 / H 95	2700	2 x 634	2 x 7	2 x 34,6	2 x 200	0,71	61613	✓
<input type="checkbox"/> weiß white blanc	L 225 / W 120 / H 95	3000	2 x 643	2 x 7	2 x 34,6	2 x 200	0,71	61611	✓
<input checked="" type="checkbox"/> schwarz black noir	L 225 / W 120 / H 95	3000	2 x 643	2 x 7	2 x 34,6	2 x 200	0,71	61617	✓
<input checked="" type="checkbox"/> silber silver argent	L 225 / W 120 / H 95	3000	2 x 643	2 x 7	2 x 34,6	2 x 200	0,71	61614	✓
<input type="checkbox"/> weiß white blanc	L 225 / W 120 / H 95	4000	2 x 723	2 x 7	2 x 34,6	2 x 200	0,71	61612	✓
<input checked="" type="checkbox"/> schwarz black noir	L 225 / W 120 / H 95	4000	2 x 723	2 x 7	2 x 34,6	2 x 200	0,71	61618	✓
<input checked="" type="checkbox"/> silber silver argent	L 225 / W 120 / H 95	4000	2 x 723	2 x 7	2 x 34,6	2 x 200	0,71	61615	✓

✓ LAGERWARE | IN STOCK | PRODUITS EN STOCK ✓ 2-4 WOCHEN LIEFERZEIT | 2-4 WEEKS DELIVERY TIME | 2-4 SEMAINES DE DÉLAI DE LIVRAISON AUF ANFRAGE | ON REQUEST | À LA DEMANDE


EINBAUSTRALER „BISCARI 3“

RECESSED SPOTLIGHT "BISCARI 3"
SPOT ENCASTRÉ « BISCARI 3 »



DRIVER
RECOMMENDATION:

3x
ON/OFF: 67476
TRIAC: 61575
DALI: 68378



DE Beschreibung

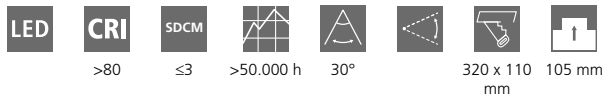
Eckiger Einbaustrahler aus Aluminium, dreiflämmig, schwenkbar, mit zurückversetztem COB und eingebautem Reflektor. Treiber separat bestellen.
3 Treiber pro Leuchte notwendig.

EN Description

Angular recessed aluminium spotlight, triple light, swivelling, with recessed COB and built-in reflector. Order driver separately.
3 drivers needed per luminaire.



FR Description

Spot encastré angulaire en aluminium, à trois lumières, orientable, avec COB en retrait et réflecteur intégré. Pilote à commander séparément.
3 pilotes nécessaires par luminaire.



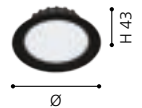
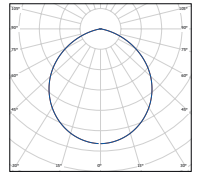
COLOUR	DIMENSIONS (mm)	COLOUR TEMP. (K)	LUMINOUS FLUX (lm)	POWER (W)	VOLTAGE (Vdc)	CURRENT (mA)	WEIGHT (kg)	MATERIAL NUMBER	
weiß white blanc	L 330 / W 120 / H 95	2700	3x 634	3 x 7	3 x 34,6	3 x 200	1,12	61619	✓
schwarz black noir	L 330 / W 120 / H 95	2700	3x 634	3 x 7	3 x 34,6	3 x 200	1,12	61626	✓
silber silver argent	L 330 / W 120 / H 95	2700	3x 634	3 x 7	3 x 34,6	3 x 200	1,12	61623	✓
weiß white blanc	L 330 / W 120 / H 95	3000	3 x 643	3 x 7	3 x 34,6	3 x 200	1,12	61621	✓
schwarz black noir	L 330 / W 120 / H 95	3000	3 x 643	3 x 7	3 x 34,6	3 x 200	1,12	61627	✓
silber silver argent	L 330 / W 120 / H 95	3000	3 x 643	3 x 7	3 x 34,6	3 x 200	1,12	61624	✓
weiß white blanc	L 330 / W 120 / H 95	4000	3 x 723	3 x 7	3 x 34,6	3 x 200	1,12	61622	✓
schwarz black noir	L 330 / W 120 / H 95	4000	3 x 723	3 x 7	3 x 34,6	3 x 200	1,12	61628	✓
silber silver argent	L 330 / W 120 / H 95	4000	3 x 723	3 x 7	3 x 34,6	3 x 200	1,12	61625	✓

✓ LAGERWARE | IN STOCK | PRODUITS EN STOCK ✓ 2-4 WOCHEN LIEFERZEIT | 2-4 WEEKS DELIVERY TIME | 2-4 SEMAINES DE DÉLAI DE LIVRAISON ☐ AUF ANFRAGE | ON REQUEST | À LA DEMANDE



EINBAULEUCHE „TREVIGLIO“

RECESSED SPOTLIGHT "TREVIGLIO"
SPOT ENCASTRÉ « TREVIGLIO »



DE Beschreibung

Runder Einbaustrahler aus Aluminium mit opaler Abdeckung.
Lieferung inkl. Treiber on/off.

EN Description

Round recessed spotlight made of aluminium with opal cover. Delivery incl. driver on/off.

FR Description

Spot encastré rond en aluminium avec diffuseur opale.
Livré avec pilote on/off.



>80



≤3



IP44



>50.000 h



110°



70 mm



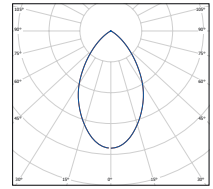
220-240 V

COLOUR	DIMENSIONS (mm)	CUT OUT (mm)	COLOUR TEMP. (K)	LUMINOUS FLUX (lm)	POWER (W)	WEIGHT (kg)	MATERIAL NUMBER	
weiß white blanc	Ø 98 / H 43	Ø 80	3000	704	10	0,07	64061	✓
schwarz black noir	Ø 98 / H 43	Ø 80	3000	704	10	0,07	64074	✓
silber silver argent	Ø 98 / H 43	Ø 80	3000	704	10	0,07	64087	✓
weiß white blanc	Ø 98 / H 43	Ø 80	4000	714	10	0,07	64064	✓
schwarz black noir	Ø 98 / H 43	Ø 80	4000	714	10	0,07	64077	✓
silber silver argent	Ø 98 / H 43	Ø 80	4000	714	10	0,07	64091	✓
weiß white blanc	Ø 142 / H 43	Ø 120	3000	1513	19	0,15	64062	✓
schwarz black noir	Ø 142 / H 43	Ø 120	3000	1513	19	0,15	64075	✓
silber silver argent	Ø 142 / H 43	Ø 120	3000	1513	19	0,15	64088	✓
weiß white blanc	Ø 142 / H 43	Ø 120	4000	1535	19	0,15	64065	✓
schwarz black noir	Ø 142 / H 43	Ø 120	4000	1535	19	0,15	64078	✓
silber silver argent	Ø 142 / H 43	Ø 120	4000	1535	19	0,15	64092	✓
weiß white blanc	Ø 190 / H 43	Ø 165	3000	2670	33	0,36	64063	✓
schwarz black noir	Ø 190 / H 43	Ø 165	3000	2670	33	0,36	64076	✓
silber silver argent	Ø 190 / H 43	Ø 165	3000	2670	33	0,36	64089	✓
weiß white blanc	Ø 190 / H 43	Ø 165	4000	2701	33	0,36	64066	✓
schwarz black noir	Ø 190 / H 43	Ø 165	4000	2701	33	0,36	64079	✓
silber silver argent	Ø 190 / H 43	Ø 165	4000	2701	33	0,36	64093	✓

✓ LAGERWARE | IN STOCK | PRODUITS EN STOCK ✓ 2-4 WOCHEN LIEFERZEIT | 2-4 WEEKS DELIVERY TIME | 2-4 SEMAINES DE DÉLAI DE LIVRAISON ☐ AUF ANFRAGE | ON REQUEST | À LA DEMANDE

EINBAULEUCHTE „ERZENI“

RECESSED LUMINAIRE "ERZENI"
LUMINAIRE ENCASTRÉ « ERZENI »



3000K / 4000K / 6500K



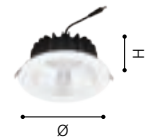
DRIVER
RECOMMENDATION ON/OFF:

Ø 150: 67871
Ø 172: 67872
Ø 228: 67873



DRIVER
RECOMMENDATION DALI:

Ø150: 67874
Ø172: 67875
Ø228: 67876



DE Beschreibung

Runder Einbaudownlight aus Aluminium mit zurückversetztem COB und eingebautem Reflektor (tauschbar).
Treiber separat bestellen

EN Description

Round recessed downlight in aluminium with recessed COB and built-in reflector (replaceable).
Order driver separately.

FR Description

Spot encastré rond en aluminium avec COB encastrée et réflecteur intégré (remplaçable).
Commander le driver séparément.

LED	CRI	SDCM				
>80	≤3	IP54	>50.000 h	60°	88 mm	

COLOUR	DIMENSIONS (mm)	CUT OUT (mm)	COLOUR TEMP. (K)	LUMINOUS FLUX (lm)	POWER (W)	VOLTAGE (Vdc)	CURRENT (mA)	WEIGHT (kg)	MATERIAL NUMBER	
<input type="checkbox"/> weiß white blanc	Ø 150 / H 68	Ø 130-135	3000 / 4000 / 6500	1716 / 1850 / 1735	18	36	500	0,48	67861	✓
<input type="checkbox"/> weiß white blanc	Ø 172 / H 69	Ø 150-165	3000 / 4000 / 6500	2402 / 2627 / 2498	25	36	700	0,62	67862	✓
<input type="checkbox"/> weiß white blanc	Ø 228 / H 89	Ø 200-210	3000 / 4000 / 6500	3022 / 3285 / 3140	32	36	900	1,15	67863	✓

✓ LAGERWARE | IN STOCK | PRODUITS EN STOCK ✓ 2-4 WOCHEN LIEFERZEIT | 2-4 WEEKS DELIVERY TIME | 2-4 SEMAINES DE DÉLAI DE LIVRAISON AUF ANFRAGE | ON REQUEST | À LA DEMANDE

REFLEKTOR ZU EINBAULEUCHE „ERZENI“

REFLECTOR FOR RECESSED LUMINAIRE "ERZENI"
RÉFLECTEUR POUR LUMINAIRE ENCASTRÉ « ERZENI »



DE Beschreibung

Reflektor chrom zu Einbaudownlight „ERZENI“.

EN Description

Reflector chrome for recessed downlight "ERZENI".

FR Description

Réflecteur chromé pour downlight encastré « ERZENI » .

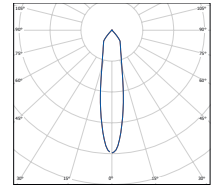
COLOUR	FOR LUMINAIRE	DIMENSIONS (mm)	ANGLE (°)	WEIGHT (kg)	MATERIAL NUMBER	
■ chrom chrome chrome	67861	Ø 107 / H 41	60	0,10	67864	✓
■ chrom chrome chrome	67861	Ø 107 / H 41	90	0,10	67867	✓
■ chrom chrome chrome	67862	Ø 123 / H 43	60	0,12	67865	✓
■ chrom chrome chrome	67862	Ø 123 / H 43	90	0,12	67868	✓
■ chrom chrome chrome	67863	Ø 171 / H 62	60	0,17	67866	✓
■ chrom chrome chrome	67863	Ø 171 / H 62	90	0,17	67869	✓

✓ LAGERWARE | IN STOCK | PRODUITS EN STOCK ✓ 2-4 WOCHEN LIEFERZEIT | 2-4 WEEKS DELIVERY TIME | 2-4 SEMAINES DE DÉLAI DE LIVRAISON ☐ AUF ANFRAGE | ON REQUEST | À LA DEMANDE




EINBAULEUCHE „PANTALEO“

RECESSED LUMINAIRE "PANTALEO"
LUMINAIRE ENCASTRÉ « PANTALEO »



DRIVER RECOMMENDATION:

ON/OFF: 61689
TRIAC: 61691
DALI: 69257



DE Beschreibung

Runder Einbaustrahler aus Aluminium zum Ausschwenken mit zurückversetztem COB und eingebautem Reflektor. Treiber separat bestellen.

EN Description

Round recessed aluminium spotlight to swing out with recessed COB and built-in reflector. Order driver separately.

FR Description

Spot encastré rond en aluminium, orientable, avec COB encastrée et réflecteur intégré. Commander le driver séparément.



>80



≤3



>50.000 h



20°



65°



Ø 155 mm



150 mm

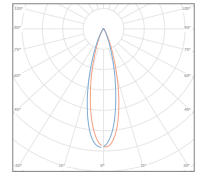
COLOUR	DIMENSIONS (mm)	COLOUR TEMP. (K)	LUMINOUS FLUX (lm)	POWER (W)	VOLTAGE (Vdc)	CURRENT (mA)	WEIGHT (kg)	MATERIAL NUMBER	
<input type="checkbox"/> weiß white blanc	Ø 168 / H 125	2700	2181	21	34,6	600	1,14	61692	✓
<input type="checkbox"/> weiß white blanc	Ø 168 / H 125	3000	2387	21	34,6	600	1,14	61693	✓
<input type="checkbox"/> weiß white blanc	Ø 168 / H 125	4000	2459	21	34,6	600	1,14	61694	✓

✓ LAGERWARE | IN STOCK | PRODUITS EN STOCK ✓ 2-4 WOCHEN LIEFERZEIT | 2-4 WEEKS DELIVERY TIME | 2-4 SEMAINES DE DÉLAI DE LIVRAISON ☐ AUF ANFRAGE | ON REQUEST | À LA DEMANDE



EINBAULEUCHTE „SALICETO SPA“

RECESSED LUMINAIRE "SALICETO SPA"
LUMINAIRE ENCASTRÉ « SALICETO SPA »



DE Beschreibung

Runder Einbaustrahler aus Aluminium-Druckguss mit erhöhter Schutzart IP54. Treiber separat bestellen.

EN Description

Round recessed spotlight made of die-cast aluminium with increased IP54 protection. Order driver separately.

FR Description

Spot encastré rond en aluminium moulé sous pression avec un degré de protection accru IP54. Pilote à commander séparément.

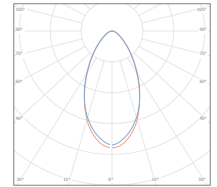


COLOUR	DIMENSIONS (mm)	COLOUR TEMP. (K)	LUMINOUS FLUX (lm)	POWER (W)	VOLTAGE (Vdc)	CURRENT (mA)	WEIGHT (kg)	MATERIAL NUMBER	
weiß struktur white structured blanc structuré	Ø 48 / H 48	blue	65	2,4	3,6	700	0,06	67981	✓
schwarz struktur black structured noir structuré	Ø 48 / H 48	blue	65	2,4	3,6	700	0,06	68041	✓
satin satin satin	Ø 48 / H 48	blue	65	2,4	3,6	700	0,06	68045	✓
weiß struktur white structured blanc structuré	Ø 48 / H 48	2700	233	2,8	18	150	0,06	67982	✓
schwarz struktur black structured noir structuré	Ø 48 / H 48	2700	233	2,8	18	150	0,06	68042	✓
satin satin satin	Ø 48 / H 48	2700	233	2,8	18	150	0,06	68046	✓
weiß struktur white structured blanc structuré	Ø 48 / H 48	3000	250	2,8	18	150	0,06	67983	✓
schwarz struktur black structured noir structuré	Ø 48 / H 48	3000	250	2,8	18	150	0,06	68043	✓
satin satin satin	Ø 48 / H 48	3000	250	2,8	18	150	0,06	68047	✓
weiß struktur white structured blanc structuré	Ø 48 / H 48	4000	282	2,8	18	150	0,06	67984	✓
schwarz struktur black structured noir structuré	Ø 48 / H 48	4000	282	2,8	18	150	0,06	68044	✓
satin satin satin	Ø 48 / H 48	4000	282	2,8	18	150	0,06	68048	✓

✓ LAGERWARE | IN STOCK | PRODUITS EN STOCK ✓ 2-4 WOCHEN LIEFERZEIT | 2-4 WEEKS DELIVERY TIME | 2-4 SEMAINES DE DÉLAI DE LIVRAISON ☐ AUF ANFRAGE | ON REQUEST | À LA DEMANDE



EINBAULEUCHTE „ALQUERIA“
 RECESSED LUMINAIRE "ALQUERIA"
 LUMINAIRE ENCASTRÉ « ALQUERIA »



DE Beschreibung **EN Description** **FR Description**

Runder Einbaustrahler aus Aluminium-Druckguss mit erhöhter Schutzart IP65 aus feuerbeständigen Materialien. Leuchte inkl. CCT-Switch zum Wechsel der Lichtfarbe zwischen 2700K / 3000K / 4000K / 6000K und Power-Switch zum Wechsel der Leistung zwischen 5W / 8W. Lieferung inkl. TRIAC-dimmbarem Treiber und Anschlussbox.

Round recessed luminaire made of die-cast aluminium with increased protection class IP65 of fire-resistant materials. Luminaire incl. CCT-Switch for changing the light colour between 2700K / 3000K / 4000K / 6000K and Power-Switch for changing the power between 5W / 8W. Delivery incl. TRIAC-dimmable driver and connection box.

Spot encastré rond en aluminium moulé sous pression avec un degré de protection élevé IP65 en matériaux résistants au feu. Luminaire avec CCT-Switch pour changer la couleur de lumière entre 2700K / 3000K / 4000K / 6000K et Power-Switch pour changer la puissance entre 5W / 8W. Livré avec pilote à gradation TRIAC et boîtier de raccordement.

LED CRI >80 SDCM ≤3 IP65 >50.000 h TRIAC 60° Ø 70 mm 100 mm 220-240 V

COLOUR	DIMENSIONS (mm)	COLOUR TEMP. (K)	LUMINOUS FLUX (lm)	POWER (W)	WEIGHT (kg)	MATERIAL NUMBER	
DOWNLIGHT							
<input type="checkbox"/> weiß white blanc	Ø 87 / H 46	2700 / 3000 / 4000 / 6000	386 / 618	5 / 8	0,25	68782	✓
<input type="checkbox"/> schwarz black noire	Ø 87 / H 46	2700 / 3000 / 4000 / 6000	386 / 618	5 / 8	0,25	68783	✓
ZUBEHÖR: ABDECKUNGEN ACCESSORIES: COVERS ACCESSOIRES: COUVERTURES							
<input type="checkbox"/> nickel matt nickel matt nickel mat	Ø 87					68784	✓
<input type="checkbox"/> messing brass laiton	Ø 87					68785	✓

✓ LAGERWARE | IN STOCK | PRODUITS EN STOCK ✓ 2-4 WOCHEN LIEFERZEIT | 2-4 WEEKS DELIVERY TIME | 2-4 SEMAINES DE DÉLAI DE LIVRAISON AUF ANFRAGE | ON REQUEST | À LA DEMANDE



TISCH- & STEHLEUCHTEN

TABLE & FLOOR LUMINAIRES
LUMINAIRES DE TABLE & LAMPADAIRES

05

OVERVIEW



GARABELLA
149



BARISADA-F
154



SAGANTO PRO
156



FONDACHELLI
159

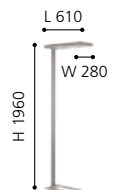
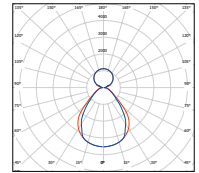


SAN CONO
161



STEHLEUCHE „GARABELLA“

FLOOR LUMINAIRE "GARABELLA"
LAMPADAIRE « GARABELLA »



DE Beschreibung

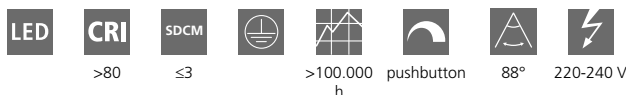
Hochwertige Bürostehleuchte direkt/indirekt strahlend aus Aluminium Strangpressprofilen mit microprismatischer Abdeckung (direkt) für eine reduzierte Leuchtdichte (UGR<19). Leuchte steuerbar über integrierten Taster. Lieferung inkl. Anschlusskabel 2500mm und Schuko-Stecker. Auf Anfrage auch in anderen Licht- und Gehäusefarben erhältlich. Leuchte auch erhältlich mit Anschlussstecker in der Schweizer Variante mit der Ergänzung „W“ am Ende der Artikelnummer (xxxxxW).

EN Description

High-quality office floor luminaire with direct/ indirect distribution made of extruded aluminium profiles with microprismatic cover (direct) for reduced luminance (UGR<19). Luminaire controllable via integrated push-button. Delivery incl. connection cable 2500mm and plug. Also available in other light and housing colours on request. Luminaire also available with connector plug in the Swiss version with the addition of "W" at the end of the article number (xxxxxW).

FR Description

Lampadaire de bureau de haute qualité à distribution directe/indirecte en profilés d'aluminium extrudé avec cache microprismatique (direct) pour une luminance réduite (UGR<19). Luminaire- Commandable par bouton-poussoir intégré. Livré avec câble de raccordement de 2500mm et fiche. Disponible sur demande dans d'autres couleurs de lumière et de boîtier. Luminaire également disponible avec fiche de raccordement dans la variante suisse avec le complément « W » à la fin du numéro d'article (xxxxxW).



COLOUR	DIMENSIONS (mm)	COLOUR TEMP. (K)	LUMINOUS FLUX (lm)	POWER (W)	WEIGHT (kg)	MATERIAL NUMBER	
weiß white blanc	L 610 / W 280 / H 1960	4000	10309	67	13,75	68207	✓
schwarz black noir	L 610 / W 280 / H 1960	4000	10309	67	13,75	67331	✓
silber silver argent	L 610 / W 280 / H 1960	4000	10309	67	13,75	67117	✓

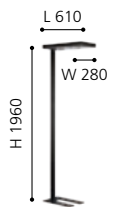
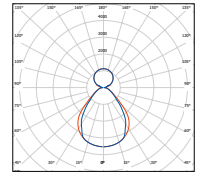
✓ LAGERWARE | IN STOCK | PRODUITS EN STOCK ✓ 2-4 WOCHEN LIEFERZEIT | 2-4 WEEKS DELIVERY TIME | 2-4 SEMAINES DE DÉLAI DE LIVRAISON ☐ AUF ANFRAGE | ON REQUEST | À LA DEMANDE



STEHLEUCHE „GARABELLA“ MIT TAGESLICHT- & BEWEGUNGSMELDER

FLOOR LUMINAIRE "GARABELLA" WITH DAYLIGHT & MOTION DETECTOR

LAMPADAIRE « GARABELLA » AVEC LUMIÈRE DU JOUR & DÉTECTEUR DE MOUVEMENT



DE Beschreibung

Hochwertige Bürostehleuchte direkt/indirekt strahlend aus Aluminium Strangpressprofilen mit microprismatischer Abdeckung (direkt) für eine reduzierte Leuchtdichte (UGR<19). Leuchte mit integriertem Tageslicht- und Bewegungssensor, steuerbar über integrierten Taster oder separat erhältlicher Fernbedienung. Lieferung inkl. Anschlusskabel 2500mm und Stecker. Auf Anfrage auch in anderen Licht- und Gehäusefarben erhältlich. Leuchte auch erhältlich mit Anschlussstecker in der Schweizer Variante mit der Ergänzung „W“ am Ende der Artikelnummer (xxxxW).

EN Description

High-quality office floor luminaire with direct/ indirect distribution made of extruded aluminium profiles with microprismatic cover (direct) for reduced luminance (UGR<19). Luminaire with integrated daylight and motion sensor, controllable via integrated push-button or separately available remote control. Delivery incl. connection cable 2500mm and plug. Also available in other light and housing colours on request. Luminaire also available with connection plug in the Swiss version with the addition of "W" at the end of the article number (xxxxW).

FR Description

Lampadaire de bureau haut de gamme à distribution directe/ indirecte en aluminium extrudé avec cache microprismatique (direct) pour une luminance réduite (UGR<19). Luminaire avec capteur de lumière du jour et de mouvement intégré, contrôlable par bouton-poussoir intégré ou télécommande disponible séparément. Livré avec câble de raccordement 2500mm et fiche. Disponible sur demande dans d'autres couleurs de lumière et de boîtier. Luminaire également disponible avec fiche de raccordement dans la variante suisse avec le complément « W » à la fin du numéro d'article (xxxxW).

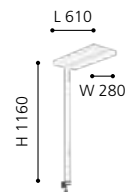
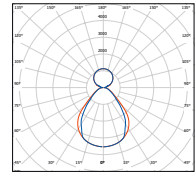


COLOUR	DIMENSIONS (mm)	COLOUR TEMP. (K)	LUMINOUS FLUX (lm)	POWER (W)	WEIGHT (kg)	MATERIAL NUMBER	
weiß white blanc	L 610 / W 280 / H 1960	4000	10309	67	13,75	68208	✓
schwarz black noir	L 610 / W 280 / H 1960	4000	10309	67	13,75	67332	✓
silber silver argent	L 610 / W 280 / H 1960	4000	10309	67	13,75	67118	✓

✓ LAGERWARE | IN STOCK | PRODUITS EN STOCK ✓ 2-4 WOCHEN LIEFERZEIT | 2-4 WEEKS DELIVERY TIME | 2-4 SEMAINES DE DÉLAI DE LIVRAISON ☐ AUF ANFRAGE | ON REQUEST | À LA DEMANDE

TISCHLEUCHE „GARABELLA“

TABLE LUMINAIRE "GARABELLA"
LUMINAIRE DE TABLE « GARABELLA »



DE Beschreibung


Hochwertige Bürotischleuchte direkt/indirekt strahlend aus Aluminium Strangpressprofilen mit microprismatischer Abdeckung (direkt) für eine reduzierte Leuchtdichte (UGR<19). Steuerbar über integrierten Taster. Lieferung inkl. Tischmontage-Set, Anschlusskabel 2500mm und Schuko-Stecker. Auf Anfrage auch in anderen Licht- und Gehäusefarben erhältlich. Leuchte auch erhältlich mit Anschlussstecker in der Schweizer Variante mit der Ergänzung „W“ am Ende der Artikelnummer (xxxxxW).

EN Description

High-quality office desk luminaire with direct/indirect distribution made of extruded aluminium profiles with microprismatic cover (direct) for reduced luminance (UGR<19). Controllable via integrated push-button. Delivery includes table mounting set, connection cable 2500mm and plug. Also available in other light and housing colours on request. Luminaire also available with connector plug in the Swiss version with the addition of "W" at the end of the article number (xxxxxW).

FR Description

Luminaire de bureau de haute qualité à distribution directe/indirecte en aluminium extrudé avec diffuseur microprismatique (direct) pour une luminance réduite (UGR<19). Pilotable par bouton-poussoir intégré. Livré avec kit de montage sur table, câble de raccordement 2500mm et fiche. Disponible sur demande dans d'autres couleurs de lumière et de boîtier. Luminaire également disponible avec fiche de raccordement dans la variante suisse avec le complément « W » à la fin du numéro d'article (xxxxxW).



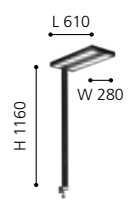

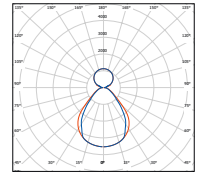
COLOUR	DIMENSIONS (mm)	COLOUR TEMP. (K)	LUMINOUS FLUX (lm)	POWER (W)	WEIGHT (kg)	MATERIAL NUMBER	
weiß white blanc	L 610 / W 280 / H 1160	4000	10309	67	5,45	68768	✓
schwarz black noir	L 610 / W 280 / H 1160	4000	10309	67	5,45	68769	✓
silber silver argent	L 610 / W 280 / H 1160	4000	10309	67	5,45	68771	✓

✓ LAGERWARE | IN STOCK | PRODUITS EN STOCK ✓ 2-4 WOCHEN LIEFERZEIT | 2-4 WEEKS DELIVERY TIME | 2-4 SEMAINES DE DÉLAI DE LIVRAISON ☐ AUF ANFRAGE | ON REQUEST | À LA DEMANDE

TISCHLEUCHE „GARABELLA“ MIT TAGESLICHT- & BEWEGUNGSMELDER

TABLE LUMINAIRE "GARABELLA" WITH DAYLIGHT & MOTION DETECTOR

LUMINAIRE DE TABLE « GARABELLA » AVEC LUMIÈRE DU JOUR & DÉTECTEUR DE MOUVEMENT



DE Beschreibung

Hochwertige Bürotischleuchte direkt/indirekt strahlend aus Aluminium Strangpressprofilen mit microprismatischer Abdeckung (direkt) für eine reduzierte Leuchtdichte (UGR<19). Leuchte mit integriertem Tageslicht- und Bewegungssensor, steuerbar über integrierten Taster oder separat erhältlicher Fernbedienung. Lieferung inkl. Tischmontage-Set, Anschlusskabel 2500mm und Schuko-Stecker. Auf Anfrage auch in anderen Licht- und Gehäusefarben erhältlich. Leuchte auch erhältlich mit Anschlussstecker in der Schweizer Variante mit der Ergänzung „W“ am Ende der Artikelnummer (xxxxW).

EN Description

High-quality office desk luminaire with direct/indirect distribution made of extruded aluminium profiles with microprismatic cover (direct) for reduced luminance (UGR<19). Luminaire with integrated daylight and motion sensor, controllable via integrated push-button or separately available remote control. Delivery includes table mounting set, connection cable 2500mm and plug. Also available in other light and housing colours on request. Luminaire also available with connection plug in the Swiss version with the addition of "W" at the end of the article number (xxxxW).

FR Description

Luminaire de bureau de haute qualité à distribution directe/indirecte en aluminium extrudé avec diffuseur microprismatique (direct) pour une luminance réduite (UGR<19). Luminaire avec capteur de lumière du jour et de mouvement intégré, contrôlable par bouton-poussoir intégré ou télécommande disponible séparément. Livré avec kit de montage sur table, câble de raccordement 2500mm et fiche. Disponible sur demande dans d'autres couleurs de lumière et de boîtier. Luminaire également disponible avec fiche de raccordement dans la variante suisse avec le complément « W » à la fin du numéro d'article (xxxxW).

LED	CRI	SDCM					
>80	≤3	>100.000 h	pushbutton/ remote control	<19	88°	220-240 V	excl.

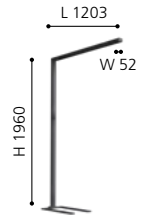
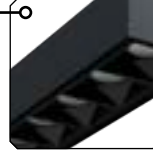
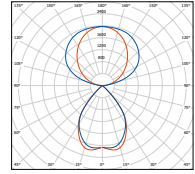
COLOUR	DIMENSIONS (mm)	COLOUR TEMP. (K)	LUMINOUS FLUX (lm)	POWER (W)	WEIGHT (kg)	MATERIAL NUMBER	
weiß white blanc	L 610 / W 280 / H 1160	4000	10309	67	5,45	68765	✓
schwarz black noir	L 610 / W 280 / H 1160	4000	10309	67	5,45	68766	✓
silber silver argent	L 610 / W 280 / H 1160	4000	10309	67	5,45	68767	✓

✓ LAGERWARE | IN STOCK | PRODUITS EN STOCK ✓ 2-4 WOCHEN LIEFERZEIT | 2-4 WEEKS DELIVERY TIME | 2-4 SEMAINES DE DÉLAI DE LIVRAISON AUF ANFRAGE | ON REQUEST | À LA DEMANDE

STEHLEUCHE „BARISARDA-F“ MIT TAGESLICHT- & BEWEGUNGSMELDER

FLOOR LUMINAIRE "BARISARDA-F" WITH DAYLIGHT & MOTION DETECTOR

LAMPADAIRE « BARISARDA-F » AVEC DÉTECTEUR DE LUMIÈRE DU JOUR & DE MOUVEMENT



DE Beschreibung

Moderne Bürostehleuchte direkt/indirekt strahlend aus Aluminium Strangpressprofilen mit eingebauten schwarzen Kunststoffreflektoren (direkt) für eine reduzierte Leuchtdichte (UGR<12). Leuchte mit integriertem Tageslicht- und Bewegungssensor, steuerbar über drei integrierte Taster – direkt+indirekt gemeinsam oder direkt und indirekt jeweils getrennt. Lieferung inkl. Anschlusskabel 2500mm und Schuko-Stecker. Leuchte auch erhältlich mit Anschlussstecker in der Schweizer Variante mit der Ergänzung „W“ am Ende der Artikelnummer (xxxxW).

EN Description

Modern office free-standing luminaire with direct/indirect distribution made of extruded aluminium profiles with built-in black plastic reflectors (direct) for reduced luminance (UGR<12). Luminaire with integrated daylight and motion sensor, controllable via three integrated push-buttons - direct+indirect together or direct and indirect separately. Delivery incl. connection cable 2500mm and plug. Luminaire also available with connection plug in the Swiss version with the addition "W" at the end of the article number (xxxxW).

FR Description

Lampadaire de bureau moderne à distribution directe/indirecte en profilés d'aluminium extrudé avec réflecteurs en plastique noir intégrés (direct) pour une luminance réduite (UGR<12). Luminaire avec capteur de lumière du jour et de mouvement intégré, commandé par trois boutons-poussoirs intégrés - direct+indirect ensemble ou direct et indirect séparément. Livré avec câble de raccordement de 2500 mm et fiche. Luminaire également disponible avec fiche de raccordement dans la variante suisse avec le complément « W » à la fin du numéro d'article (xxxxW).



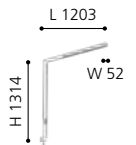

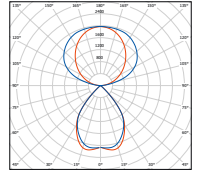
COLOUR	DIMENSIONS (mm)	BASE DIMENSIONS (mm)	COLOUR TEMP. (K)	LUMINOUS FLUX (lm)	POWER (W)	WEIGHT (kg)	MATERIAL NUMBER	
□ weiß white blanc	L 1203 / W 52 / H 1960	L 590 / W 336	4000	9078	77	12,50	68752	✓
■ schwarz black noir	L 1203 / W 52 / H 1960	L 590 / W 336	4000	9078	77	12,50	68753	✓
■ silber silver argent	L 1203 / W 52 / H 1960	L 590 / W 336	4000	9078	77	12,50	68754	✓

✓ LAGERWARE | IN STOCK | PRODUITS EN STOCK ✓ 2-4 WOCHEN LIEFERZEIT | 2-4 WEEKS DELIVERY TIME | 2-4 SEMAINES DE DÉLAI DE LIVRAISON ☐ AUF ANFRAGE | ON REQUEST | À LA DEMANDE

TISCHLEUCHE „BARISARDA-T“ MIT TAGESLICHT- & BEWEGUNGSMELDER

TABLE LUMINAIRE "BARISARDA-T" WITH DAYLIGHT & MOTION DETECTOR

LUMINAIRE DE TABLE « BARISARDA-T » AVEC DÉTECTEUR DE LUMIÈRE DU JOUR & DE MOUVEMENT



DE Beschreibung

Moderne Bürotischleuchte direkt/indirekt strahlend aus Aluminium Strangpressprofilen mit eingebauten schwarzen Kunststoffreflektoren (direkt) für eine reduzierte Leuchtdichte (UGR<12). Leuchte mit integriertem Tageslicht- und Bewegungssensor, steuerbar über drei integrierte Taster – direkt+indirekt gemeinsam oder direkt und indirekt jeweils getrennt. Lieferung inkl. Tischmontage-Set, Anschlusskabel 2500mm und Schuko-Stecker. Leuchte auch erhältlich mit Anschlussstecker in der Schweizer Variante mit der Ergänzung „W“ am Ende der Artikelnummer (xxxxxW).

EN Description

Modern office desk luminaire with direct/indirect distribution made of extruded aluminium profiles with built-in black plastic reflectors (direct) for reduced luminance (UGR<12). Luminaire with integrated daylight and motion sensor, controllable via three integrated push-buttons - direct+indirect together or direct and indirect separately. Delivery includes table mounting set, connection cable 2500mm and plug. Luminaire also available with connection plug in the Swiss version with the addition "W" at the end of the article number (xxxxxW).

FR Description

Luminaire de bureau moderne à distribution directe/indirecte en profilés d'aluminium extrudé avec réflecteurs en plastique noir intégrés (direct) pour une luminance réduite (UGR<12). Luminaire avec capteur de lumière du jour et de mouvement intégré, commandé par trois boutons-poussoirs intégrés - direct+indirect ensemble ou direct et indirect séparément. Livré avec un kit de montage sur table, un câble de raccordement de 2500 mm et une fiche. Luminaire également disponible avec fiche de raccordement dans la variante suisse avec le complément « W » à la fin du numéro d'article (xxxxxW).



>80



≤3



>50.000 h



pushbutton



<12



76°



220-240 V




COLOUR	DIMENSIONS (mm)	COLOUR TEMP. (K)	LUMINOUS FLUX (lm)	POWER (W)	WEIGHT (kg)	MATERIAL NUMBER	
weiß white blanc	L 1203 / W 52 / H 1314	4000	9078	77	4,30	68758	✓
schwarz black noir	L 1203 / W 52 / H 1314	4000	9078	77	4,30	68759	✓
silber silver argent	L 1203 / W 52 / H 1314	4000	9078	77	4,30	68761	✓

✓ LAGERWARE | IN STOCK | PRODUITS EN STOCK ✓ 2-4 WOCHEN LIEFERZEIT | 2-4 WEEKS DELIVERY TIME | 2-4 SEMAINES DE DÉLAI DE LIVRAISON ☐ AUF ANFRAGE | ON REQUEST | À LA DEMANDE

TISCHLEUCHE „SAGANTO PRO“

TABLE LUMINAIRE "SAGANTO PRO"
LUMINAIRE DE TABLE « SAGANTO PRO »



BULB
RECOMMENDATION:
110022

DE Beschreibung

Dekorative Tischleuchte mit Aluminium Standfuß in braun pulverbeschichtet und braunem Folienschirm zur Aufnahme von E27 Leuchtmitteln.

EN Description

Decorative table luminaire with aluminium base in brown powder-coated and brown foil shade for E27 bulbs.

FR Description

Luminaire de table décorative avec pied en aluminium peint par poudrage en marron et abat-jour en feuille marron pour accueillir des ampoules E27.



E27



1 x 60 W



220-240 V



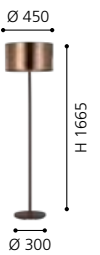
COLOUR	DIMENSIONS (mm)	WEIGHT (kg)	MATERIAL NUMBER	
außen/innen outside/inside extérieur/intérieur				
braun/kupfer brown/copper marron/cuivre	Ø 350 / H 660	3,11	63464	✓

✓ LAGERWARE | IN STOCK | PRODUITS EN STOCK ✓ 2-4 WOCHEN LIEFERZEIT | 2-4 WEEKS DELIVERY TIME | 2-4 SEMAINES DE DÉLAI DE LIVRAISON AUF ANFRAGE | ON REQUEST | À LA DEMANDE



STEHLEUCHE „SAGANTO PRO“

FLOOR LUMINAIRE "SAGANTO PRO"
LAMPADAIRE « SAGANTO PRO »



DE Beschreibung

Dekorative Stehleuchte mit Aluminium Standfuß in braun pulverbeschichtet und braunem Folienschirm zur Aufnahme von E27 Leuchtmitteln.

EN Description

Decorative floor luminaire with aluminium base in brown powder-coated and brown foil shade for E27 luminaires.

FR Description

Lampadaire décoratif avec pied en aluminium peint par poudrage en marron et abat-jour en feuille marron pour accueillir des ampoules E27.



E27



1 x 60 W




220-240 V



COLOUR	DIMENSIONS (mm)	WEIGHT (kg)	MATERIAL NUMBER	
außen/innen outside/inside extérieur/intérieur				
braun/kupfer brown/copper marron/cuivre	Ø 450 / H 1665	6,10	63465	✓

✓ LAGERWARE | IN STOCK | PRODUITS EN STOCK ✓ 2-4 WOCHEN LIEFERZEIT | 2-4 WEEKS DELIVERY TIME | 2-4 SEMAINES DE DÉLAI DE LIVRAISON AUF ANFRAGE | ON REQUEST | À LA DEMANDE



STEHLEUCHE „FONDACHELLI“

FLOOR LUMINAIRE "FONDACHELLI"
LAMPADAIRE « FONDACHELLI »



BULB
RECOMMENDATION:
110022



DE Beschreibung

Dekorative Stehleuchte mit Aluminium Standfuß in schwarz pulverbeschichtet und Stoffschirm in schwarz/kupfer zur Aufnahme von E27 Leuchtmitteln. Wahlweise nur Standfuß erhältlich zur Aufnahme von verschiedenen Stoffschirmen (Kapitel 8).

EN Description

Decorative floor luminaire with aluminium base in black powder-coated and fabric shade in black/copper for E27 luminaires. Optionally available with base only for different fabric shades (chapter 8).

FR Description

Lampadaire décoratif avec pied en aluminium peint par poudrage en noir et abat-jour en tissu noir/cuivre pour ampoules E27. Disponible en option avec le pied seul pour accueillir différents abat-jour en tissu (chapitre 8).



E27



1 x 60 W



220-240 V



COLOUR	DIMENSIONS (mm)	WEIGHT (kg)	MATERIAL NUMBER	
außen/innen outside/inside extérieur/intérieur				
MIT TEXTILSCHIRM WITH TEXTILE SHADE AVEC ABAT-JOUR EN TEXTILE				
schwarz/kupfer black/copper noir/cuivre	Ø 510 / H 1515	3,48	65017	✓
OHNE TEXTILSCHIRM WITHOUT TEXTILE SHADE SANS ABAT-JOUR EN TEXTILE				
schwarz struktur black structured noir structuré		1,79	65006	✓

✓ LAGERWARE | IN STOCK | PRODUITS EN STOCK ✓ 2-4 WOCHEN LIEFERZEIT | 2-4 WEEKS DELIVERY TIME | 2-4 SEMAINES DE DÉLAI DE LIVRAISON ☐ AUF ANFRAGE | ON REQUEST | À LA DEMANDE




TISCHLEUCHE „SAN CONO“ GU10

TABLE LUMINAIRE "SAN CONO" GU10
LUMINAIRE DE TABLE « SAN CONO » GU10



**BULB
RECOMMENDATION:**
4000K for 64955: 69276
2700K for 64957: 69275



DE Beschreibung

Dekorative Tischleuchte aus Aluminium in hochwertigen Oberflächen beschichtet zur Aufnahme von GU10 Leuchtmitteln.

EN Description

Decorative table luminaire made of aluminium coated in high-quality surfaces to accommodate GU10 luminaires.

FR Description

Luminaire de table décorative en aluminium revêtu de surfaces de haute qualité pour accueillir des ampoules GU10.



GU10



1 x 35 W



220-240 V

COLOUR	DIMENSIONS (mm)	WEIGHT (kg)	MATERIAL NUMBER	
außen/innen outside/inside extérieur/intérieur				
<input type="checkbox"/> weiß/silber white/silver blanc/argent	Ø 60 / H 395	1,10	64955	✓
<input type="checkbox"/> schwarz/gold black/gold noir/or	Ø 60 / H 395	1,10	64957	✓

✓ LAGERWARE | IN STOCK | PRODUITS EN STOCK ✓ 2-4 WOCHEN LIEFERZEIT | 2-4 WEEKS DELIVERY TIME | 2-4 SEMAINES DE DÉLAI DE LIVRAISON AUF ANFRAGE | ON REQUEST | À LA DEMANDE

STEHLEUCHTE „SAN CONO“ GU10

FLOOR LUMINAIRE "SAN CONO" GU10
LAMPADAIRE « SAN CONO » GU10



BULB RECOMMENDATION:

4000K for 64955: 69276
2700K for 64957: 69275

DE Beschreibung

Dekorative Stehleuchte aus Aluminium in hochwertigen Oberflächen beschichtet zur Aufnahme von GU10 Leuchtmitteln.

EN Description

Decorative floor luminaire made of aluminium coated in high-quality surfaces to accommodate GU10 luminaires.

FR Description

Lampadaire décoratif en aluminium revêtu de surfaces de haute qualité pour accueillir des ampoules GU10.



GU10



1 x 35 W



220-240 V



COLOUR	DIMENSIONS (mm)	WEIGHT (kg)	MATERIAL NUMBER	
außen/innen outside/inside extérieur/intérieur				
<input type="checkbox"/> weiß/silber white/silver blanc/argent	Ø 60 / H 1370	3,55	64956	✓
<input type="checkbox"/> schwarz/gold black/gold noir/or	Ø 60 / H 1370	3,55	64958	✓


✓ LAGERWARE | IN STOCK | PRODUITS EN STOCK ✓ 2-4 WOCHEN LIEFERZEIT | 2-4 WEEKS DELIVERY TIME | 2-4 SEMAINES DE DÉLAI DE LIVRAISON AUF ANFRAGE | ON REQUEST | À LA DEMANDE

STEHLEUCHE „SAN CONO“ GU10

FLOOR LUMINAIRE "SAN CONO" GU10
LAMPADAIRE « SAN CONO » GU10



**BULB
RECOMMENDATION:**
4000K for 64955: 69276
2700K for 64957: 69275



DE Beschreibung

Dekorative Stehleuchte aus Aluminium in hochwertigen Oberflächen beschichtet zur Aufnahme von GU10 Leuchtmitteln.



GU10



1 x 35 W



220-240 V

EN Description

Decorative floor luminaire made of aluminium coated in high-quality surfaces to accommodate GU10 luminaires.

FR Description

Lampadaire décoratif en aluminium revêtu de surfaces de haute qualité pour accueillir des ampoules GU10.

COLOUR	DIMENSIONS (mm)	WEIGHT (kg)	MATERIAL NUMBER	
außen/innen outside/inside extérieur/intérieur				
<input type="checkbox"/> <input type="checkbox"/> weiß/silber white/silver blanc/argent	Ø 110 / H 1805	6,74	67479	✓
<input checked="" type="checkbox"/> <input type="checkbox"/> schwarz/gold black/gold noir/or	Ø 110 / H 1805	6,74	67478	✓

✓ LAGERWARE | IN STOCK | PRODUITS EN STOCK ✓ 2-4 WOCHEN LIEFERZEIT | 2-4 WEEKS DELIVERY TIME | 2-4 SEMAINES DE DÉLAI DE LIVRAISON AUF ANFRAGE | ON REQUEST | À LA DEMANDE



STRAHLER & SCHIENEN

SPOTLIGHTS & TRACKS
PROJECTEURS & RAILS

06

OVERVIEW

3-PHASEN

3-PHASES
3 PHASES



MERA
167



VILLANOVA 1
169




VILLANOVA 2
170



RIZOS
173




ALBAVILLA
175



LINE50
176



TRACK ON
180



TRACK ON DALI
190

1-PHASEN

1-PHASES
1 PHASES



VILLANOVA
198



VILLANOVA
200

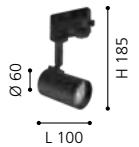


3-PHASEN-SCHIENEN-STRAHLER „MERA“ GU10

3-PHASE TRACK SPOTLIGHT "MERA" GU10
PROJECTEUR SUR RAIL 3 PHASES « MERA » GU10



**BULB
RECOMMENDATION:**
2700K: 69275
4000K: 69276



DE Beschreibung

Strahler aus Aluminium-Druckguss und 3-Phasen-Schielen-Adapter zur Aufnahme von GU10 Leuchtmitteln.
Lieferung exkl. Leuchtmittel.

EN Description

Spotlight made of die-cast aluminium and 3-circuit track adapter for GU10 luminaires. Delivery excl. Illuminant.

FR Description

Projecteur en aluminium moulé sous pression et adaptateur de rail triphasé pour accueillir des ampoules GU10.
Livraison sans ampoules.



GU10



1 x 6 W



350°



220-240 V

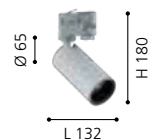
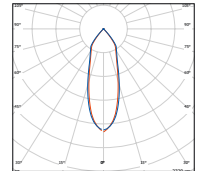
COLOUR	DIMENSIONS (mm)	WEIGHT (kg)	MATERIAL NUMBER	
☐ weiß white blanc	Ø 60 / L 100 / H 185	0,251	61291	✓
■ schwarz black noir	Ø 60 / L 100 / H 185	0,251	61288	✓
■ silber silver argent	Ø 60 / L 100 / H 185	0,251	61289	✓

✓ LAGERWARE | IN STOCK | PRODUITS EN STOCK ✓ 2-4 WOCHEN LIEFERZEIT | 2-4 WEEKS DELIVERY TIME | 2-4 SEMAINES DE DÉLAI DE LIVRAISON ☐ AUF ANFRAGE | ON REQUEST | À LA DEMANDE



3-PHASEN-SCHIENEN-STRAHLER „VILLANOVA 1“

3-PHASE TRACK SPOTLIGHT "VILLANOVA 1"
PROJECTEUR SUR RAIL 3 PHASES « VILLANOVA 1 »



DE Beschreibung

Strahler aus Aluminium-Druckguss und 3-Phasen-Schielen-Adapter mit zurückversetzter COB und eingebautem Reflektor. Leuchte inkl. LED-Treiber on/off.

EN Description

Die-cast aluminium spotlight and 3-phase track adapter with recessed COB and built-in reflector. Luminaire incl. LED-driver on/off.

FR Description

Projecteur en aluminium moulé sous pression et adaptateur de rail triphasé avec COB en retrait et réflecteur intégré. Luminaire avec LED-pilote on/off inclus.

LED

CRI

SDCM



>80

≤3

>50.000 h

25°

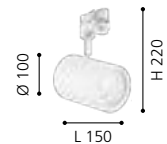
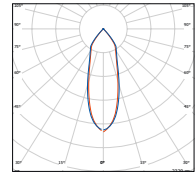
220-240 V

COLOUR	DIMENSIONS (mm)	COLOUR TEMP. (K)	LUMINOUS FLUX (lm)	POWER (W)	WEIGHT (kg)	MATERIAL NUMBER	
weiß white blanc	Ø 65 / L 132 / H 180	3000	737	15	0,32	67147	✓
schwarz black noir	Ø 65 / L 132 / H 180	3000	737	15	0,32	67148	✓
silber silver argent	Ø 65 / L 132 / H 180	3000	737	15	0,32	67149	✓
weiß white blanc	Ø 65 / L 132 / H 180	4000	1052	15	0,32	67151	✓
schwarz black noir	Ø 65 / L 132 / H 180	4000	1052	15	0,32	67152	✓
silber silver argent	Ø 65 / L 132 / H 180	4000	1052	15	0,32	67153	✓

✓ LAGERWARE | IN STOCK | PRODUITS EN STOCK ✓ 2-4 WOCHEN LIEFERZEIT | 2-4 WEEKS DELIVERY TIME | 2-4 SEMAINES DE DÉLAI DE LIVRAISON ☐ AUF ANFRAGE | ON REQUEST | À LA DEMANDE

3-PHASEN-SCHIENEN-STRAHLER „VILLANOVA 2“ ON/OFF

3-PHASE TRACK SPOTLIGHT "VILLANOVA 2" ON/OFF
PROJECTEUR SUR RAIL 3 PHASES « VILLANOVA 2 » ON/OFF



DE Beschreibung	EN Description	FR Description
Strahler aus Aluminium-Druckguss und 3-Phasen-Schielen-Adapter mit zurückversetzter COB und eingebautem Reflektor. Leuchte inkl. LED-Treiber on/off.	Die-cast aluminium spotlight and 3-phase track adapter with recessed COB and built-in reflector. Luminaire incl. LED-driver on/off.	Projecteur en aluminium moulé sous pression et adaptateur de rail triphasé avec COB en retrait et réflecteur intégré. Luminaire avec LED-pilote on/off inclus.

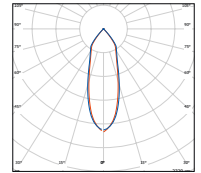
LED
CRI >80
SDCM ≤3
⊕
⏳ >50.000 h
⚡
220-240 V

COLOUR	DIMENSIONS (mm)	ANGLE (°)	COLOUR TEMP. (K)	LUMINOUS FLUX (lm)	POWER (W)	WEIGHT (kg)	MATERIAL NUMBER	
weiß white blanc	Ø 100 / L 150 / H 220	20	3000	2376	18	0,62	67154	✓
schwarz black noir	Ø 100 / L 150 / H 220	20	3000	2376	18	0,62	67155	✓
silber silver argent	Ø 100 / L 150 / H 220	20	3000	2376	18	0,62	67156	✓
weiß white blanc	Ø 100 / L 150 / H 220	20	4000	2555	18	0,62	67157	✓
schwarz black noir	Ø 100 / L 150 / H 220	20	4000	2555	18	0,62	67158	✓
silber silver argent	Ø 100 / L 150 / H 220	20	4000	2555	18	0,62	67159	✓
weiß white blanc	Ø 100 / L 150 / H 220	40	3000	2329	18	0,62	67161	✓
schwarz black noir	Ø 100 / L 150 / H 220	40	3000	2329	18	0,62	67162	✓
silber silver argent	Ø 100 / L 150 / H 220	40	3000	2329	18	0,62	67163	✓
weiß white blanc	Ø 100 / L 150 / H 220	40	4000	2504	18	0,62	67164	✓
schwarz black noir	Ø 100 / L 150 / H 220	40	4000	2504	18	0,62	67165	✓
silber silver argent	Ø 100 / L 150 / H 220	40	4000	2504	18	0,62	67166	✓
weiß white blanc	Ø 100 / L 150 / H 220	60	3000	2281	18	0,62	67167	✓
schwarz black noir	Ø 100 / L 150 / H 220	60	3000	2281	18	0,62	67168	✓
silber silver argent	Ø 100 / L 150 / H 220	60	3000	2281	18	0,62	67169	✓
weiß white blanc	Ø 100 / L 150 / H 220	60	4000	2453	18	0,62	67171	✓
schwarz black noir	Ø 100 / L 150 / H 220	60	4000	2453	18	0,62	67172	✓
silber silver argent	Ø 100 / L 150 / H 220	60	4000	2453	18	0,62	67173	✓

✓ LAGERWARE | IN STOCK | PRODUITS EN STOCK ✓ 2-4 WOCHEN LIEFERZEIT | 2-4 WEEKS DELIVERY TIME | 2-4 SEMAINES DE DÉLAI DE LIVRAISON ☐ AUF ANFRAGE | ON REQUEST | À LA DEMANDE

3-PHASEN-SCHIENEN-STRAHLER „VILLANOVA 2“ DALI

3-PHASE TRACK SPOTLIGHT "VILLANOVA 2" DALI
PROJECTEUR SUR RAIL 3 PHASES « VILLANOVA 2 » DALI



DE Beschreibung

Strahler aus Aluminium-Druckguss und 3-Phasen-Schielen-Adapter mit zurückversetzter COB und eingebautem Reflektor. Leuchte inkl. DALI in-Track Adapter.

EN Description

Die-cast aluminium spotlight with 3-phase track adapter with recessed COB and built-in reflector. Luminaire incl. DALI in-Track adapter.

FR Description

Projecteur en aluminium moulé sous pression et adaptateur de rail triphasé avec COB en retrait et réflecteur intégré. Luminaire avec adaptateur DALI in-Track inclus.



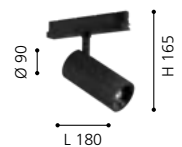
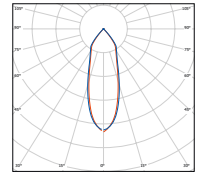
COLOUR	DIMENSIONS (mm)	ANGLE (°)	COLOUR TEMP. (K)	LUMINOUS FLUX (lm)	POWER (W)	WEIGHT (kg)	MATERIAL NUMBER	
weiß white blanc	Ø 100 / L 150 / H 220	20	3000	2361	23	0,65	67177	✓
schwarz black noir	Ø 100 / L 150 / H 220	20	3000	2361	23	0,65	67178	✓
silber silver argent	Ø 100 / L 150 / H 220	20	3000	2361	23	0,65	67179	✓
weiß white blanc	Ø 100 / L 150 / H 220	20	4000	2610	23	0,65	67181	✓
schwarz black noir	Ø 100 / L 150 / H 220	20	4000	2610	23	0,65	67182	✓
silber silver argent	Ø 100 / L 150 / H 220	20	4000	2610	23	0,65	67183	✓
weiß white blanc	Ø 100 / L 150 / H 220	40	3000	2316	23	0,65	67184	✓
schwarz black noir	Ø 100 / L 150 / H 220	40	3000	2316	23	0,65	67185	✓
silber silver argent	Ø 100 / L 150 / H 220	40	3000	2316	23	0,65	67186	✓
weiß white blanc	Ø 100 / L 150 / H 220	40	4000	2560	23	0,65	67187	✓
schwarz black noir	Ø 100 / L 150 / H 220	40	4000	2560	23	0,65	67188	✓
silber silver argent	Ø 100 / L 150 / H 220	40	4000	2560	23	0,65	67189	✓
weiß white blanc	Ø 100 / L 150 / H 220	60	3000	2297	23	0,65	67191	✓
schwarz black noir	Ø 100 / L 150 / H 220	60	3000	2297	23	0,65	67192	✓
silber silver argent	Ø 100 / L 150 / H 220	60	3000	2297	23	0,65	67193	✓
weiß white blanc	Ø 100 / L 150 / H 220	60	4000	2540	23	0,65	67194	✓
schwarz black noir	Ø 100 / L 150 / H 220	60	4000	2540	23	0,65	67195	✓
silber silver argent	Ø 100 / L 150 / H 220	60	4000	2540	23	0,65	67196	✓

✓ LAGERWARE | IN STOCK | PRODUITS EN STOCK ✓ 2-4 WOCHEN LIEFERZEIT | 2-4 WEEKS DELIVERY TIME | 2-4 SEMAINES DE DÉLAI DE LIVRAISON ☐ AUF ANFRAGE | ON REQUEST | À LA DEMANDE



3-PHASEN-SCHIENEN-STRAHLER „RIZOS“

3-PHASE TRACK SPOTLIGHT "RIZOS"
PROJECTEUR SUR RAIL TRIPHASÉ « RIZOS »



DE Beschreibung

Strahler aus Aluminium-Druckguss mit verstellbarem Ausstrahlwinkel und 3-Phasen-Schienen-Adapter mit zurückversetzter COB und eingebautem Reflektor. Leuchte inkl. on/off inTrack Adapter.

EN Description

Die-cast aluminium spotlight with adjustable beam angle and 3-phase track adapter with recessed COB and built-in reflector. Luminaire incl. on/off inTrack adapter.

FR Description

Projecteur en aluminium moulé sous pression avec angle de rayonnement réglable et adaptateur de rail triphasé avec COB en retrait et réflecteur intégré. Luminaire avec adaptateur on/off inTrack inclus.



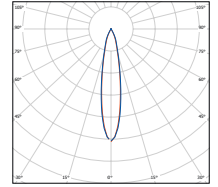
COLOUR	DIMENSIONS (mm)	ANGLE / LUMINOUS FLUX (lm)			COLOUR TEMP. (K)	POWER (W)	WEIGHT (kg)	MATERIAL NUMBER	MATERIAL NUMBER
		20°	40°	60°					
weiß struktur white structured blanc structuré	Ø 90 / L 180 / H 165	1661	1932	2063	3000	25	0,60	67686	67693
schwarz struktur black structured noire structuré	Ø 90 / L 180 / H 165	1661	1932	2063	3000	25	0,60	67688	67695
silber struktur silver structured argent structuré	Ø 90 / L 180 / H 165	1661	1932	2063	3000	25	0,60	67687	67694
weiß struktur white structured blanc structuré	Ø 90 / L 180 / H 165	1882	2180	2329	4000	25	0,60	67689	67696
schwarz struktur black structured noire structuré	Ø 90 / L 180 / H 165	1882	2180	2329	4000	25	0,60	67692	67698
silber struktur silver structured argent structuré	Ø 90 / L 180 / H 165	1882	2180	2329	4000	25	0,60	67691	67697

✓ LAGERWARE | IN STOCK | PRODUITS EN STOCK ✓ 2-4 WOCHEN LIEFERZEIT | 2-4 WEEKS DELIVERY TIME | 2-4 SEMAINES DE DÉLAI DE LIVRAISON ☐ AUF ANFRAGE | ON REQUEST | À LA DEMANDE



3-PHASEN-SCHIENEN-LEUCHE „ALBAVILLA“

3-PHASE TRACK LUMINAIRE "ALBAVILLA"
LUMINAIRE SUR RAIL 3 PHASES « ALBAVILLA »



DE Beschreibung

Profileuchte aus Aluminium-Strangpressprofil pulverbeschichtet mit eingebauten Kunststoffreflektoren in schwarz für perfekten Sehkomfort (UGR<16), Leuchte inkl. DALI in-Track Adapter.

EN Description

Extruded aluminium profile luminaire powder-coated with built-in plastic reflectors in black for perfect visual comfort (UGR<16), luminaire incl. DALI in-Track adapter.

FR Description

Luminaire profilé en aluminium extrudé thermolaqué avec réflecteurs synthétiques intégrés en noir pour un confort visuel parfait (UGR<16), luminaire avec adaptateur DALI in-Track inclus.


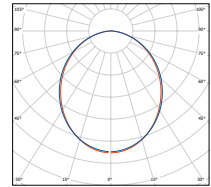


COLOUR	DIMENSIONS (mm)	ANGLE (°)	COLOUR TEMP. (K)	LUMINOUS FLUX (lm)	POWER (W)	WEIGHT (kg)	MATERIAL NUMBER	
weiß struktur white structured blanc structuré	L 271 / W 38 / H 116	20	3000	2682	34	0,64	67757	✓
schwarz struktur black structured noir structuré	L 271 / W 38 / H 116	20	3000	2682	34	0,64	67761	✓
silber struktur silver structured argent structuré	L 271 / W 38 / H 116	20	3000	2682	34	0,64	67764	✓
weiß struktur white structured blanc structuré	L 271 / W 38 / H 116	20	4000	2706	34	0,64	67835	✓
schwarz struktur black structured noir structuré	L 271 / W 38 / H 116	20	4000	2706	34	0,64	67838	✓
silber struktur silver structured argent structuré	L 271 / W 38 / H 116	20	4000	2706	34	0,64	67842	✓
weiß struktur white structured blanc structuré	L 271 / W 38 / H 116	30	3000	2537	34	0,64	67758	✓
schwarz struktur black structured noir structuré	L 271 / W 38 / H 116	30	3000	2537	34	0,64	67762	✓
silber struktur silver structured argent structuré	L 271 / W 38 / H 116	30	3000	2537	34	0,64	67765	✓
weiß struktur white structured blanc structuré	L 271 / W 38 / H 116	30	4000	2560	34	0,64	67836	✓
schwarz struktur black structured noir structuré	L 271 / W 38 / H 116	30	4000	2560	34	0,64	67839	✓
silber struktur silver structured argent structuré	L 271 / W 38 / H 116	30	4000	2560	34	0,64	67843	✓
weiß struktur white structured blanc structuré	L 271 / W 38 / H 116	40	3000	2451	34	0,64	67759	✓
schwarz struktur black structured noir structuré	L 271 / W 38 / H 116	40	3000	2451	34	0,64	67763	✓
silber struktur silver structured argent structuré	L 271 / W 38 / H 116	40	3000	2451	34	0,64	67766	✓
weiß struktur white structured blanc structuré	L 271 / W 38 / H 116	40	4000	2473	34	0,64	67837	✓
schwarz struktur black structured noir structuré	L 271 / W 38 / H 116	40	4000	2473	34	0,64	67841	✓
silber struktur silver structured argent structuré	L 271 / W 38 / H 116	40	4000	2473	34	0,64	67844	✓

✓ LAGERWARE | IN STOCK | PRODUITS EN STOCK ✓ 2-4 WOCHEN LIEFERZEIT | 2-4 WEEKS DELIVERY TIME | 2-4 SEMAINES DE DÉLAI DE LIVRAISON ☐ AUF ANFRAGE | ON REQUEST | À LA DEMANDE

3-PHASEN-SCHIENEN-LEUCHE „LINE50“

3-PHASE TRACK LUMINAIRE "LINE50"
LUMINAIRE SUR RAIL 3 PHASES « LINE50 »



DE Beschreibung	EN Description	FR Description
-----------------	----------------	----------------

<p>Profilleuchte aus Aluminium-Strangpressprofil pulverbeschichtet aus unserer beliebten Profilleuchtenfamilie LINE50, Leuchte inkl. 3-Phasen-Schienen-Adapter.</p>	<p>Extruded aluminium profile luminaire powder-coated from our popular LINE50 profile luminaire family, luminaire incl. 3-phase track adapter.</p>	<p>Luminaire profilé en aluminium extrudé thermolaqué de notre célèbre gamme de luminaires profilés LINE50, luminaire avec adaptateur de rail triphasé inclus.</p>
---	--	--

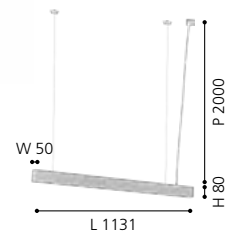
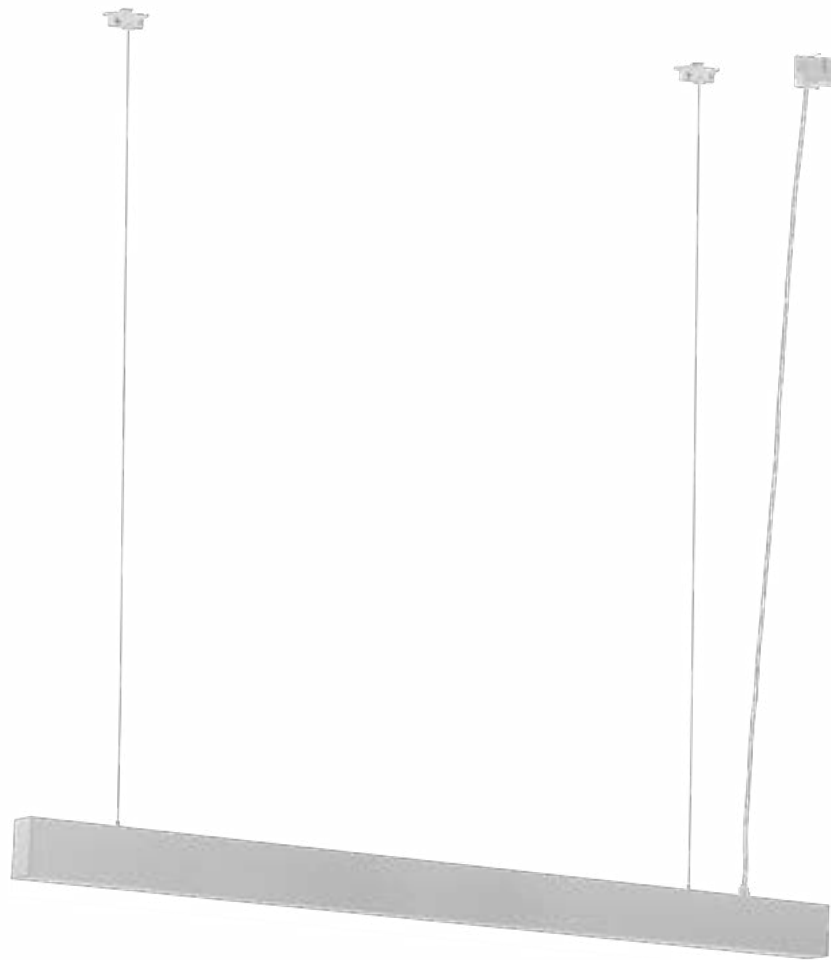
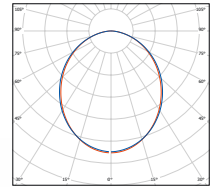
LED	CRI	SDCM				
>80	≤3	>50.000 h	220-240 V			

COLOUR	DIMENSIONS (mm)	COLOUR TEMP. (K)	LUMINOUS FLUX (lm)	POWER (W)	WEIGHT (kg)	MATERIAL NUMBER	
<input type="checkbox"/> weiß white blanc	L 1131 / W 50 / H 123	3000	2777	29	2,6	69338	✓
<input checked="" type="checkbox"/> schwarz black noir	L 1131 / W 50 / H 123	3000	2777	29	2,6	69337	✓
<input checked="" type="checkbox"/> silber silver argent	L 1131 / W 50 / H 123	3000	2777	29	2,6	69339	✓
<input type="checkbox"/> weiß white blanc	L 1131 / W 50 / H 123	4000	2939	29	2,6	69345	✓
<input checked="" type="checkbox"/> schwarz black noir	L 1131 / W 50 / H 123	4000	2939	29	2,6	69344	✓
<input checked="" type="checkbox"/> silber silver argent	L 1131 / W 50 / H 123	4000	2939	29	2,6	69346	✓

✓ LAGERWARE | IN STOCK | PRODUITS EN STOCK ✓ 2-4 WOCHEN LIEFERZEIT | 2-4 WEEKS DELIVERY TIME | 2-4 SEMAINES DE DÉLAI DE LIVRAISON AUF ANFRAGE | ON REQUEST | À LA DEMANDE

3-PHASEN-SCHIENEN-LEUCHTE „LINE50“

3-PHASE TRACK LUMINAIRE "LINE50"
LUMINAIRE SUR RAIL 3 PHASES « LINE50 »



DE Beschreibung

Profileuchte aus Aluminium-Strangpressprofil pulverbeschichtet aus unserer beliebten Profileuchtenfamilie LINE50, Leuchte inkl. 3-Phasen-Schienen-Adapter und Zubehör für Pendelmontage an Stromschiene.

EN Description

Extruded aluminium profile luminaire, powder-coated, from our popular LINE50 profile luminaire family, luminaire incl. 3-circuit track adapter and accessories for pendant mounting via track.

FR Description

Luminaire profilé en aluminium extrudé thermolaqué de notre célèbre gamme de luminaires profilés LINE50, luminaire comprenant un adaptateur de rail triphasé et des accessoires pour un montage en suspension sur rail conducteur.



>80



≤3



>50.000 h



220-240 V

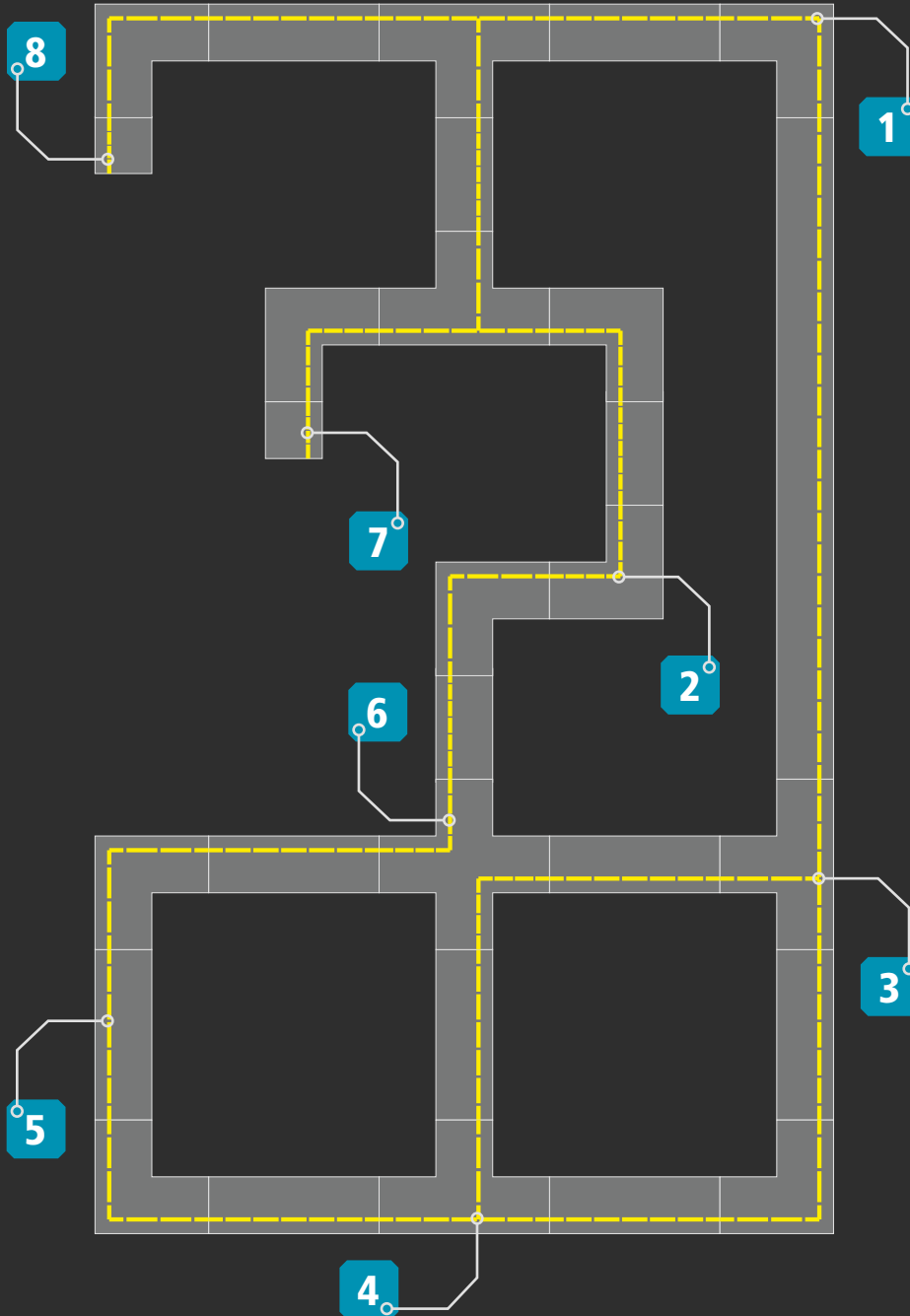
COLOUR	DIMENSIONS (mm)	PENDULUM LENGTH (mm)	COLOUR TEMP. (K)	LUMINOUS FLUX (lm)	POWER (W)	WEIGHT (kg)	MATERIAL NUMBER	
weiß white blanc	L 1131 / W 50 / H 80	2000	3000	2777	29	2,6	69342	✓
schwarz black noir	L 1131 / W 50 / H 80	2000	3000	2777	29	2,6	69341	✓
silber silver argent	L 1131 / W 50 / H 80	2000	3000	2777	29	2,6	69343	✓
weiß white blanc	L 1131 / W 50 / H 80	2000	4000	2939	29	2,6	69348	✓
schwarz black noir	L 1131 / W 50 / H 80	2000	4000	2939	29	2,6	69347	✓
silber silver argent	L 1131 / W 50 / H 80	2000	4000	2939	29	2,6	69349	✓


✓ LAGERWARE | IN STOCK | PRODUITS EN STOCK ✓ 2-4 WOCHEN LIEFERZEIT | 2-4 WEEKS DELIVERY TIME | 2-4 SEMAINES DE DÉLAI DE LIVRAISON ☐ AUF ANFRAGE | ON REQUEST | À LA DEMANDE

3-PHASEN STROMSCHIENE PLANUNGSHILFE


3 PHASE ELECTRIC TRACK PLANNING GUIDE

MONTAGE RAIL CONDUCTEUR À 3 PHASES AIDE À LA PLANIFICATION



**1****90° VERBINDER / ERDUNG AUSSEN**

L-JOINT / EARTH OUTSIDE
CONNECTEUR 90° / MISE À LA TERRE EXTÉRIEURE

**2****90° VERBINDER / ERDUNG INNEN**

L-JOINT / EARTH INSIDE
CONNECTEUR 90° / MISE À LA TERRE INTÉRIEURE

**3****T-VERBINDER / ERDUNG RECHTS**


T-CONNECTOR / EARTH RIGHT
CONNECTEUR EN T / MISE À LA TERRE À DROITE

**4****T-VERBINDER / ERDUNG LINKS**

T-CONNECTOR / EARTH LEFT
CONNECTEUR EN T / MISE À LA TERRE À GAUCHE

**5****STROMSCHIENE / 3 PHASEN**

3 PHASE ELECTRIC / TRACK
RAIL D'ALIMENTATION / 3 PHASES

**6****X-VERBINDER**

X-CONNECTOR
CONNECTEUR EN X

**7****EINSPEISUNG / ERDUNG RECHTS**

POWER FEED / EARTH RIGHT
ALIMENTATION ÉLECTRIQUE À DROITE

**8****EINSPEISUNG / ERDUNG LINKS**

POWER FEED / EARTH LEFT
ALIMENTATION / MISE À LA TERRE À GAUCHE

3-PHASEN-STROMSCHIENE „TRACK ON“

3-PHASE CONDUCTOR TRACK "TRACK ON"
RAIL D'ALIMENTATION TRIPHASÉ « TRACK ON »



DE Beschreibung

3-Phasen Stromschiene aus extrudiertem Aluminium mit vier Kupferleitern für Aufbau- oder Pendelmontage (Zubehör separat bestellen).

EN Description

3-phase track made of extruded aluminium with four copper conductors for surface or pendant mounting (order accessories separately).

FR Description

Rail électrique triphasé en aluminium extrudé avec quatre conducteurs en cuivre pour un montage en saillie ou en suspension (accessoires à commander séparément).



230/440 Vac
3 x 16 A

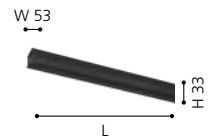
COLOUR	DIMENSIONS (mm)	WEIGHT (kg)	MATERIAL NUMBER	
<input type="checkbox"/> weiß white blanc	L 1000 / W 36 / H 33	1,10	60158	✓✓
<input checked="" type="checkbox"/> schwarz black noir	L 1000 / W 36 / H 33	1,10	60783	✓✓
<input checked="" type="checkbox"/> silber silver argent	L 1000 / W 36 / H 33	1,10	60132	✓✓
<input type="checkbox"/> weiß white blanc	L 2000 / W 36 / H 33	2,20	60159	✓✓
<input checked="" type="checkbox"/> schwarz black noir	L 2000 / W 36 / H 33	2,20	60784	✓✓
<input checked="" type="checkbox"/> silber silver argent	L 2000 / W 36 / H 33	2,20	60133	✓✓
<input type="checkbox"/> weiß white blanc	L 3000 / W 36 / H 33	3,30	60162	✓✓
<input checked="" type="checkbox"/> schwarz black noir	L 3000 / W 36 / H 33	3,30	60785	✓✓
<input checked="" type="checkbox"/> silber silver argent	L 3000 / W 36 / H 33	3,30	60134	✓✓

✓✓ LAGERWARE | IN STOCK | PRODUITS EN STOCK ✓ 2-4 WOCHEN LIEFERZEIT | 2-4 WEEKS DELIVERY TIME | 2-4 SEMAINES DE DÉLAI DE LIVRAISON ☐ AUF ANFRAGE | ON REQUEST | À LA DEMANDE

3-PHASEN-STROMSCHIENE „TRACK ON“

3-PHASE CONDUCTOR TRACK "TRACK ON"

RAIL D'ALIMENTATION TRIPHASÉ « TRACK ON »



DE Beschreibung

3-Phasen Stromschiene aus extrudiertem Aluminium mit vier Kupferleitern zur Einbaumontage (Zubehör separat bestellen).

EN Description

3-phase track made of extruded aluminium with four copper conductors for recessed mounting (order accessories separately).

FR Description

Rail électrique triphasé en aluminium extrudé avec quatre conducteurs en cuivre pour montage encastré (accessoires à commander séparément).



42 mm 39 mm 230/440 Vac
3 x 16 A

COLOUR	DIMENSIONS (mm)	CUT OUT (mm)	WEIGHT (kg)	MATERIAL NUMBER	
weiß white blanc	L 1000 / W 53 / H 33	L 1007 / W 42	1,15	60607	✓
schwarz black noir	L 1000 / W 53 / H 33	L 1007 / W 42	1,15	60601	✓
silber silver argent	L 1000 / W 53 / H 33	L 1007 / W 42	1,15	60604	✓
weiß white blanc	L 2000 / W 53 / H 33	L 2007 / W 42	2,28	60608	✓
schwarz black noir	L 2000 / W 53 / H 33	L 2007 / W 42	2,28	60602	✓
silber silver argent	L 2000 / W 53 / H 33	L 2007 / W 42	2,28	60605	✓
weiß white blanc	L 3000 / W 53 / H 33	L 3007 / W 42	3,94	60609	✓
schwarz black noir	L 3000 / W 53 / H 33	L 3007 / W 42	3,94	60603	✓
silber silver argent	L 3000 / W 53 / H 33	L 3007 / W 42	3,94	60606	✓

✓ LAGERWARE | IN STOCK | PRODUITS EN STOCK ✓ 2-4 WOCHEN LIEFERZEIT | 2-4 WEEKS DELIVERY TIME | 2-4 SEMAINES DE DÉLAI DE LIVRAISON ☐ AUF ANFRAGE | ON REQUEST | À LA DEMANDE

ENDEINSPEISUNG AUFBAU

END POWER FEEDING SURFACE MOUNTING
ALIMENTATION FINALE EN SAILLIE



DE Beschreibung	EN Description	FR Description
-----------------	----------------	----------------

Endeinspeisung für Stromschiene „TRACK ON“ mit Schutzleiter wahlweise rechts oder links.

End power feeding for conductor track "TRACK ON" with protective conductor optionally on the right or left.

Alimentation d'extrémité pour rail conducteur « TRACK ON » avec conducteur de protection au choix à droite ou à gauche.



230/440 Vac
3 x 16 A

COLOUR	DIMENSIONS (mm)	EARTH TYPE	WEIGHT (kg)	MATERIAL NUMBER	
<input type="checkbox"/> weiß white blanc	L 80 / W 36 / H 33	right	0,13	60147	✓
<input type="checkbox"/> schwarz black noir	L 80 / W 36 / H 33	right	0,13	60777	✓
<input type="checkbox"/> silber silver argent	L 80 / W 36 / H 33	right	0,13	60122	✓
<input type="checkbox"/> weiß white blanc	L 80 / W 36 / H 33	left	0,13	60148	✓
<input type="checkbox"/> schwarz black noir	L 80 / W 36 / H 33	left	0,13	60778	✓
<input type="checkbox"/> silber silver argent	L 80 / W 36 / H 33	left	0,13	60123	✓

ENDEINSPEISUNG EINBAU

END POWER FEEDING RECESSED
ALIMENTATION FINALE ENCASTRÉ



DE Beschreibung	EN Description	FR Description
-----------------	----------------	----------------

Endeinspeisung für Stromschiene „TRACK ON“ mit Schutzleiter wahlweise rechts oder links.

End power feeding for conductor track "TRACK ON" with protective conductor optionally on the right or left.

Alimentation d'extrémité pour rail conducteur « TRACK ON » avec conducteur de protection au choix à droite ou à gauche.



42 mm 39 mm 230/440 Vac
3 x 16 A

COLOUR	DIMENSIONS (mm)	EARTH TYPE	WEIGHT (kg)	MATERIAL NUMBER	
<input type="checkbox"/> weiß white blanc	L 88,5 / W 53 / H 33	right	0,15	60768	✓
<input type="checkbox"/> schwarz black noir	L 88,5 / W 53 / H 33	right	0,15	60748	✓
<input type="checkbox"/> silber silver argent	L 88,5 / W 53 / H 33	right	0,15	60758	✓
<input type="checkbox"/> weiß white blanc	L 88,5 / W 53 / H 33	left	0,15	60767	✓
<input type="checkbox"/> schwarz black noir	L 88,5 / W 53 / H 33	left	0,15	60747	✓
<input type="checkbox"/> silber silver argent	L 88,5 / W 53 / H 33	left	0,15	60757	✓

MITTELSPEISUNG AUFBAU

CENTRAL POWER FEEDING SURFACE MOUNTING
ALIMENTATION CENTRALE EN SAILLIE



DE Beschreibung	EN Description	FR Description
-----------------	----------------	----------------

Mittelspeisung für Stromschiene „TRACK ON“.

Central power feeding for conductor track "TRACK ON".

Alimentation centrale pour rail conducteur « TRACK ON ».




230/440 Vac
3 x 16 A

COLOUR	DIMENSIONS (mm)	WEIGHT (kg)	MATERIAL NUMBER	
<input type="checkbox"/> weiß white blanc	L 120 / W 36 / H 33	0,22	60163	✓
<input type="checkbox"/> schwarz black noir	L 120 / W 36 / H 33	0,22	60789	✓
<input type="checkbox"/> silber silver argent	L 120 / W 36 / H 33	0,22	60136	✓

MITTELSPEISUNG EINBAU

CENTRAL POWER FEEDING RECESSED
ALIMENTATION CENTRALE ENCASTRÉ



DE Beschreibung	EN Description	FR Description
-----------------	----------------	----------------

Mittelspeisung für Stromschiene „TRACK ON“.

Central power feeding for conductor track "TRACK ON".

Alimentation centrale pour rail conducteur « TRACK ON ».



42 mm 39 mm 230/440 Vac
3 x 16 A

COLOUR	DIMENSIONS (mm)	WEIGHT (kg)	MATERIAL NUMBER	
<input type="checkbox"/> weiß white blanc	L 120 / W 53 / H 33	0,24	60772	✓
<input type="checkbox"/> schwarz black noir	L 120 / W 53 / H 33	0,24	60752	✓
<input type="checkbox"/> silber silver argent	L 120 / W 53 / H 33	0,24	60762	✓

✓ LAGERWARE | IN STOCK | PRODUITS EN STOCK ✓ 2-4 WOCHEN LIEFERZEIT | 2-4 WEEKS DELIVERY TIME | 2-4 SEMAINES DE DÉLAI DE LIVRAISON ☐ AUF ANFRAGE | ON REQUEST | À LA DEMANDE

ECKVERBINDER AUFBAU

CORNER CONNECTOR SURFACE MOUNTING
CONNECTEUR D'ANGLE EN SAILLIE



DE Beschreibung	EN Description	FR Description
-----------------	----------------	----------------

90° Eckverbinder für Stromschiene „TRACK ON“ mit Schutzleiter wahlweise innen oder außen.

90° corner connector for conductor track "TRACK ON" with protective earth conductor optionally inside or outside.

Raccord d'angle à 90° pour rail conducteur « TRACK ON » avec conducteur de protection au choix à l'intérieur ou à l'extérieur.



230/440 Vac
3 x 16 A

COLOUR	DIMENSIONS (mm)	EARTH TYPE	WEIGHT (kg)	MATERIAL NUMBER	
weiß white blanc	L 80 / W 80 / H 33	outside	0,22	60143	✓
schwarz black noir	L 80 / W 80 / H 33	outside	0,22	60773	✓
silber silver argent	L 80 / W 80 / H 33	outside	0,22	60116	✓
weiß white blanc	L 80 / W 80 / H 33	inside	0,22	60144	✓
schwarz black noir	L 80 / W 80 / H 33	inside	0,22	60774	✓
silber silver argent	L 80 / W 80 / H 33	inside	0,22	60117	✓

T-VERBINDER AUFBAU

T-CONNECTOR SURFACE MOUNTING
CONNECTEUR EN T EN SAILLIE



DE Beschreibung	EN Description	FR Description
-----------------	----------------	----------------

T-Verbinder für Stromschiene „TRACK ON“ mit Schutzleiter wahlweise rechts oder links.

T-connector for conductor track "TRACK ON" with protective earth conductor optionally right or left.

Connecteur en T pour rail conducteur « TRACK ON » avec conducteur de protection au choix à droite ou à gauche.




230/440 Vac
3 x 16 A

COLOUR	DIMENSIONS (mm)	EARTH TYPE	WEIGHT (kg)	MATERIAL NUMBER	
weiß white blanc	L 120 / W 80 / H 33	right	0,33	60145	✓
schwarz black noir	L 120 / W 80 / H 33	right	0,33	60775	✓
silber silver argent	L 120 / W 80 / H 33	right	0,33	60118	✓
weiß white blanc	L 120 / W 80 / H 33	left	0,33	60146	✓
schwarz black noir	L 120 / W 80 / H 33	left	0,33	60776	✓
silber silver argent	L 120 / W 80 / H 33	left	0,33	60119	✓

X-VERBINDER AUFBAU

X-CONNECTOR SURFACE MOUNTING
CONNECTEUR EN X EN SAILLIE



DE Beschreibung	EN Description	FR Description
-----------------	----------------	----------------

X-Verbinder für Stromschiene „TRACK ON“.

X-connector for conductor track "TRACK ON".

Connecteur en X pour rail conducteur « TRACK ON ».



230/440 Vac
3 x 16 A

COLOUR	DIMENSIONS (mm)	WEIGHT (kg)	MATERIAL NUMBER	
weiß white blanc	L 120 / W 120 / H 33	0,40	60149	✓
schwarz black noir	L 120 / W 120 / H 33	0,40	60779	✓
silber silver argent	L 120 / W 120 / H 33	0,40	60124	✓

✓ LAGERWARE | IN STOCK | PRODUITS EN STOCK ✓ 2-4 WOCHEN LIEFERZEIT | 2-4 WEEKS DELIVERY TIME | 2-4 SEMAINES DE DÉLAI DE LIVRAISON ☐ AUF ANFRAGE | ON REQUEST | À LA DEMANDE

ELEKTRISCHER VERBINDER OHNE ANSCHLAG

ELECTRICAL CONNECTOR WITHOUT STOP
CONNECTEUR ÉLECTRIQUE SANS BUTÉE



DE Beschreibung	EN Description	FR Description
Linearverbinder elektrisch ohne Anschlag zum Verbinden von zwei Stromschienen „TRACK ON“.	Linear connector electrical without stop for connecting two conductor tracks "TRACK ON".	Connecteur linéaire électrique sans butée pour relier deux barres conductrices « TRACK ON ».




230/440 Vac
3 x 16 A

COLOUR	DIMENSIONS (mm)	WEIGHT (kg)	MATERIAL NUMBER	
<input type="checkbox"/> weiß white blanc	L 80 / W 15 / H 30	0,07	60154	✓✓
<input checked="" type="checkbox"/> schwarz black noir	L 80 / W 15 / H 30	0,07	60781	✓✓

ELEKTRISCHER VERBINDER MIT ANSCHLAG

ELECTRIC CONNECTOR WITH STOP
CONNECTEUR ÉLECTRIQUE AVEC BUTÉE



DE Beschreibung	EN Description	FR Description
Linearverbinder elektrisch mit Anschlag zum Verbinden von zwei Stromschienen „TRACK ON“.	Linear connector electric with stop for connecting two conductor tracks "TRACK ON".	Connecteur linéaire électrique avec butée pour relier deux rails d'alimentation « TRACK ON ».




230/440 Vac
3 x 16 A

COLOUR	DIMENSIONS (mm)	WEIGHT (kg)	MATERIAL NUMBER	
<input checked="" type="checkbox"/> schwarz black noir	L 80 / W 15 / H 30	0,07	67521	✓✓
<input checked="" type="checkbox"/> silber silver argent	L 80 / W 15 / H 30	0,07	67523	✓✓

MECHANISCHER VERBINDER MIT ANSCHLAG

MECHANICAL CONNECTOR WITH STOP
CONNECTEUR MÉCANIQUE AVEC BUTÉE



DE Beschreibung	EN Description	FR Description
Linearverbinder mechanisch mit Anschlag zum Verbinden von zwei Stromschienen „TRACK ON“.	Linear connector mechanical with stop for connecting two conductor tracks "TRACK ON".	Connecteur linéaire mécanique avec butée pour relier deux rails d'alimentation « TRACK ON ».

COLOUR	DIMENSIONS (mm)	WEIGHT (kg)	MATERIAL NUMBER	
<input type="checkbox"/> weiß white blanc	L 80 / W 15 / H 30	0,07	67525	✓✓
<input checked="" type="checkbox"/> schwarz black noir	L 80 / W 15 / H 30	0,07	67524	✓✓
<input checked="" type="checkbox"/> silber silver argent	L 80 / W 15 / H 30	0,07	67526	✓✓

✓✓ LAGERWARE | IN STOCK | PRODUITS EN STOCK ✓ 2-4 WOCHEN LIEFERZEIT | 2-4 WEEKS DELIVERY TIME | 2-4 SEMAINES DE DÉLAI DE LIVRAISON ☐ AUF ANFRAGE | ON REQUEST | À LA DEMANDE

MOBILES GELENK

MOBILE JOINT
ARTICULATION MOBILE



DE Beschreibung	EN Description	FR Description
Mobiles Gelenk für Stromschiene „TRACK ON“.	Mobile joint for conductor track "TRACK ON".	Articulation mobile pour rail conducteur « TRACK ON ».

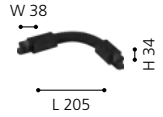


230/440 Vac
3 x 16 A

COLOUR	DIMENSIONS (mm)	WEIGHT (kg)	MATERIAL NUMBER	
weiß white blanc	L 130 / W 36 / H 33	0,22	67518	✓
schwarz black noir	L 130 / W 36 / H 33	0,22	67517	✓
silber silver argent	L 130 / W 36 / H 33	0,22	67519	✓

FLEXVERBINDER

FLEXIBLE CONNECTOR
CONNECTEUR FLEXIBLE



DE Beschreibung	EN Description	FR Description
Flexverbinder für Stromschiene „TRACK ON“.	Flex connector for conductor track "TRACK ON".	Connecteur flexible pour rail conducteur « TRACK ON ».




230/440 Vac
3 x 16 A

COLOUR	DIMENSIONS (mm)	WEIGHT (kg)	MATERIAL NUMBER	
weiß white blanc	L 205 / W 38 / H 34	0,26	60153	✓
schwarz black noir	L 205 / W 38 / H 34	0,26	60786	✓
silber silver argent	L 205 / W 38 / H 34	0,26	60125	✓

ENDKAPPE AUFBAU

END CAP SURFACE MOUNTING
EMBOUT EN SAILLIE



DE Beschreibung	EN Description	FR Description
Endkappe für Stromschiene „TRACK ON“. Alle Stromschienen müssen mit einer Endkappe versehen werden!	End cap for conductor track "TRACK ON". All conductor tracks must be fitted with an end cap!	Embout pour rail conducteur « TRACK ON ». Tous les rails d'alimentation doivent être munis d'un embout !

COLOUR	DIMENSIONS (mm)	WEIGHT (kg)	MATERIAL NUMBER	
weiß white blanc	W 36 / H 33 / D 3	0,02	60155	✓
schwarz black noir	W 36 / H 33 / D 3	0,02	60782	✓
silber silver argent	W 36 / H 33 / D 3	0,02	60127	✓

ENDKAPPE EINBAU

END CAP RECESSED
EMBOUT ENCASTRÉ



DE Beschreibung	EN Description	FR Description
Endkappe für Stromschiene „TRACK ON“. Alle Stromschienen müssen mit einer Endkappe versehen werden!	End cap for conductor track "TRACK ON". All conductor tracks must be fitted with an end cap!	Embout pour rail conducteur « TRACK ON ». Tous les rails d'alimentation doivent être munis d'un embout !

COLOUR	DIMENSIONS (mm)	WEIGHT (kg)	MATERIAL NUMBER	
weiß white blanc	W 53 / H 33 / D 10	0,02	67547	✓
schwarz black noir	W 53 / H 33 / D 10	0,02	67546	✓
silber silver argent	W 53 / H 33 / D 10	0,02	67548	✓

✓ LAGERWARE | IN STOCK | PRODUITS EN STOCK ✓ 2-4 WOCHEN LIEFERZEIT | 2-4 WEEKS DELIVERY TIME | 2-4 SEMAINES DE DÉLAI DE LIVRAISON ☐ AUF ANFRAGE | ON REQUEST | À LA DEMANDE

MONTAGECLIP

MOUNTING CLIP
CLIP DE MONTAGE



DE Beschreibung

Montageclip inkl. Schraube für Stromschiene „TRACK ON“.

EN Description

Mounting clip incl. screw for conductor track "TRACK ON".

FR Description

Clip de montage, vis incluse, pour rail conducteur « TRACK ON ».



COLOUR	DIMENSIONS (mm)	WEIGHT (kg)	MATERIAL NUMBER	
■ silber silver argent	L 38 / W 36 / H 17	0,06	60612	✓✓

MECHANISCHER VERBINDER

MECHANICAL CONNECTOR
CONNECTEUR MÉCANIQUE



DE Beschreibung

Mechanischer Verbinder aus Aluminium inkl. Schrauben für Stromschiene „TRACK ON“.

EN Description

Mechanical connector made of aluminium incl. screws for conductor track "TRACK ON".


FR Description

Connecteur mécanique en aluminium, vis incluses, pour rail conducteur « TRACK ON ».

COLOUR	DIMENSIONS (mm)	WEIGHT (kg)	MATERIAL NUMBER	
■ silber silver argent	L 60 / W 35	0,03	67543	✓✓
■ silber silver argent	L 120 / W 35	0,072	67542	✓✓

EINBAUBÜGEL

INSTALLATION BRACKET
CROCHET D'INSTALLATION



DE Beschreibung

Verzinkter Einbaubügel inkl. Schraube für Stromschiene „TRACK ON“ Einbau.

EN Description

Galvanised mounting bracket incl. screw for conductor track "TRACK ON" recessed.

FR Description

Etrier de montage galvanisé, vis incluse, pour rail conducteur « TRACK ON » encastré.

COLOUR	DIMENSIONS (mm)	WEIGHT (kg)	MATERIAL NUMBER	
■ silber silver argent	L 104 / W 15 / H 35	0,03	67569	✓✓

✓✓ LAGERWARE | IN STOCK | PRODUITS EN STOCK ✓ 2-4 WOCHEN LIEFERZEIT | 2-4 WEEKS DELIVERY TIME | 2-4 SEMAINES DE DÉLAI DE LIVRAISON ☐ AUF ANFRAGE | ON REQUEST | À LA DEMANDE

SEILABHÄNGUNG

WIRE SUSPENSION
SUSPENSION DE CÂBLES



DE Beschreibung	EN Description	FR Description
Seilabhangung 2500mm inkl. Schnellspanner und Deckenbefestiger aus Metall- Schragdecken-tauglich.	Wire suspension 2500mm incl. quick release and ceiling fastener made of metal - suitable for slanted ceilings.	Suspension de cable 2500mm avec tendeur rapide et fixation au plafond en metal - convient pour les plafonds inclines.

COLOUR	DIMENSIONS (mm)	WEIGHT (kg)	MATERIAL NUMBER	
■ silber silver argent	L 2500	0,063	67119	✓✓

SEILABHÄNGUNG

WIRE SUSPENSION
SUSPENSION DE CÂBLES




DE Beschreibung	EN Description	FR Description
Seilabhangung 2500mm inkl. Schnellspanner und Kegelbaldachin aus Kunststoff.	Wire suspension 2500mm incl. quick release and plastic cone canopy.	Suspension de cable 2500mm, y compris tendeur rapide et baldaquin conique en plastique.

COLOUR	DIMENSIONS (mm)	WEIGHT (kg)	MATERIAL NUMBER	
□ wei white blanc	L 2500	0,15	60157	✓✓
■ schwarz black noir	L 2500	0,15	60788	✓✓
■ silber silver argent	L 2500	0,15	60129	✓✓

SEILABHÄNGUNG

WIRE SUSPENSION
SUSPENSION DE CÂBLES

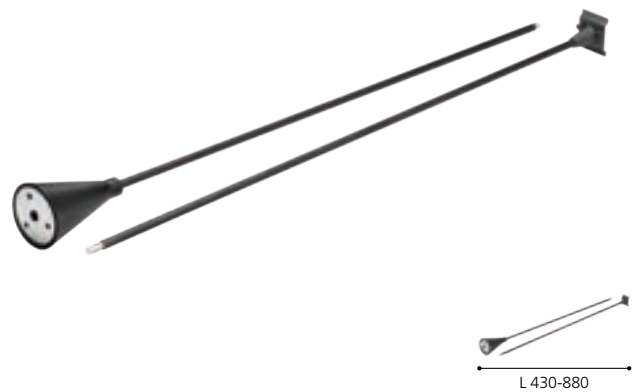


DE Beschreibung	EN Description	FR Description
Seilabhangung 2500mm inkl. Schnellspanner und Kegelbaldachin aus Kunststoff.	Wire suspension 2500mm incl. quick release and plastic cone canopy.	Suspension de cable 2500mm, y compris tendeur rapide et baldaquin conique en plastique.

COLOUR	DIMENSIONS (mm)	WEIGHT (kg)	MATERIAL NUMBER	
□ wei white blanc	L 2000	0,15	67557	✓✓
■ schwarz black noir	L 2000	0,15	67556	✓✓

PENDENABHÄNGUNG

RIGID SUSPENSION
RIGIDE SUSPENSION



DE Beschreibung	EN Description	FR Description
Abhangung aus starrer Rohrpende inkl. Kunststoff-Kappe. Hohenverstellbar	Rigid tube suspension incl. plastic cap. Height adjustable	Suspension en tube rigide avec capuchon en plastique. Reglable en hauteur

COLOUR	DIMENSIONS (mm)	WEIGHT (kg)	MATERIAL NUMBER	
□ wei white blanc	L 430-880	0,30	60156	✓✓
■ schwarz black noir	L 430-880	0,30	60787	✓✓
■ silber silver argent	L 430-880	0,30	60128	✓✓

✓✓ LAGERWARE | IN STOCK | PRODUITS EN STOCK ✓ 2-4 WOCHEN LIEFERZEIT | 2-4 WEEKS DELIVERY TIME | 2-4 SEMAINES DE DELAI DE LIVRAISON □ AUF ANFRAGE | ON REQUEST |  LA DEMANDE



ADAPTER

ADAPTER
ADAPTATEUR



DE Beschreibung	EN Description	FR Description
3-Phasen-Strom-schienen-Adapter inkl. Zugentlastung.	3-phase conductor track adapter incl. strain relief.	Adaptateur de rail conducteur triphasé, décharge de traction incluse.



230/440 Vac
3 x 16 A

COLOUR	DIMENSIONS (mm)	WEIGHT (kg)	MATERIAL NUMBER	
<input type="checkbox"/> weiß white blanc	L 75 / W 35 / H 45	0,06	60616	✓
<input checked="" type="checkbox"/> schwarz black noir	L 75 / W 35 / H 45	0,06	60614	✓
<input checked="" type="checkbox"/> silber silver argent	L 75 / W 35 / H 45	0,06	60615	✓

ADAPTER MIT SCHNELLSPANNER

ADAPTER WITH QUICK RELEASE
ADAPTATEUR AVEC ATTACHE RAPIDE



DE Beschreibung	EN Description	FR Description
Mechanischer 3-Phasen-Strom-schienen-Adapter inkl. Schnellspanner und 2000mm Stahlseil.	Mechanical 3-phase conductor track adapter incl. quick release and 2000mm steel cable.	Adaptateur mécanique pour rail conducteur triphasé, y compris dispositif de serrage rapide et câble en acier de 2000mm.

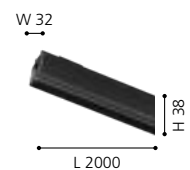
COLOUR	DIMENSIONS (mm)	WEIGHT (kg)	MATERIAL NUMBER	
<input type="checkbox"/> weiß white blanc	L 65 / W 35	0,25	67528	✓
<input checked="" type="checkbox"/> schwarz black noir	L 65 / W 35	0,25	67527	✓
<input checked="" type="checkbox"/> silber silver argent	L 65 / W 35	0,25	67529	✓

✓ LAGERWARE | IN STOCK | PRODUITS EN STOCK ✓ 2-4 WOCHEN LIEFERZEIT | 2-4 WEEKS DELIVERY TIME | 2-4 SEMAINES DE DÉLAI DE LIVRAISON ☐ AUF ANFRAGE | ON REQUEST | À LA DEMANDE

3-PHASEN-STROMSCHIENE „TRACK ON DALI“

3-PHASE CONDUCTOR TRACK "TRACK ON DALI"

RAIL D'ALIMENTATION TRIPHASÉ « TRACK ON DALI »



DE Beschreibung

3-Phasen Stromschiene DALI aus extrudiertem Aluminium mit sechs Kupferleitern für Aufbau- oder Pendelmontage (Zubehör separat bestellen).

EN Description

3-phase conductor track DALI of extruded aluminium with six copper conductors for surface or pendant mounting (order accessories separately).

FR Description

Rail électrique triphasé DALI en aluminium extrudé avec six conducteurs en cuivre pour un montage en saillie ou en suspension (accessoires à commander séparément).



DALI 230/440 Vac
3 x 16 A


COLOUR	DIMENSIONS (mm)	WEIGHT (kg)	MATERIAL NUMBER	
<input type="checkbox"/> weiß white blanc	L 2000 / W 32 / H 38	1,714kg	67573	✓
<input checked="" type="checkbox"/> schwarz black noir	L 2000 / W 32 / H 38	1,714kg	67572	✓
<input type="checkbox"/> silber silver argent	L 2000 / W 32 / H 38	1,714kg	67574	✓

✓ LAGERWARE | IN STOCK | PRODUITS EN STOCK ✓ 2-4 WOCHEN LIEFERZEIT | 2-4 WEEKS DELIVERY TIME | 2-4 SEMAINES DE DÉLAI DE LIVRAISON ☐ AUF ANFRAGE | ON REQUEST | À LA DEMANDE

3-PHASEN-STROMSCHIENE „TRACK ON DALI“

3-PHASE CONDUCTOR TRACK "TRACK ON DALI"

RAIL D'ALIMENTATION TRIPHASÉ « TRACK ON DALI »



DE Beschreibung

3-Phasen Stromschiene DALI aus extrudiertem Aluminium mit sechs Kupferleitern zur Einbaumontage (Zubehör separat bestellen).

EN Description

3-phase conductor track DALI made of extruded aluminium with six copper conductors for recessed mounting (order accessories separately).

FR Description

Rail électrique triphasé DALI en aluminium extrudé avec six conducteurs en cuivre pour un montage encastré (accessoires à commander séparément).



DALI



40 mm



230/440 Vac
3 x 16 A

COLOUR	DIMENSIONS (mm)	CUT OUT (mm)	WEIGHT (kg)	MATERIAL NUMBER	
☐ weiß white blanc	L 2000 / W 52 / H 38	L 2004 / W 40	1,844kg	67577	✓
■ schwarz black noir	L 2000 / W 52 / H 38	L 2004 / W 40	1,844kg	67576	✓
■ silber silver argent	L 2000 / W 52 / H 38	L 2004 / W 40	1,844kg	67578	✓

✓ LAGERWARE | IN STOCK | PRODUITS EN STOCK ✓ 2-4 WOCHEN LIEFERZEIT | 2-4 WEEKS DELIVERY TIME | 2-4 SEMAINES DE DÉLAI DE LIVRAISON ☐ AUF ANFRAGE | ON REQUEST | À LA DEMANDE

ENDEINSPEISUNG AUFBAU

END POWER FEEDING SURFACE MOUNTING
ALIMENTATION FINALE EN SAILLIE



DE Beschreibung	EN Description	FR Description
Endeinspeisung für Stromschiene „TRACK ON DALI“ mit Schutzleiter wahlweise rechts oder links.	End power feeding for conductor track "TRACK ON DALI" with protective earth conductor optionally on right or left.	Alimentation d'extrémité pour rail conducteur « TRACK ON DALI » avec conducteur de protection au choix à droite ou à gauche.



DALI 230/440 Vac
3 x 16 A

COLOUR	DIMENSIONS (mm)	EARTH TYPE	WEIGHT (kg)	MATERIAL NUMBER	
weiß white blanc	L 95 / W 32 / H 38	right	0,13	67597	✓
schwarz black noir	L 95 / W 32 / H 38	right	0,13	67596	✓
silber silver argent	L 95 / W 32 / H 38	right	0,13	67598	✓
weiß white blanc	L 95 / W 32 / H 38	left	0,13	67594	✓
schwarz black noir	L 95 / W 32 / H 38	left	0,13	67593	✓
silber silver argent	L 95 / W 32 / H 38	left	0,13	67595	✓

ABDECKUNG ENDEINSPEISUNG

COVER END POWER FEEDING
COUVERTURE DE L'ALIMENTATION FINALE



DE Beschreibung	EN Description	FR Description
Abdeckung zur Endeinspeisung für Einbauschiene „TRACK ON DALI“.	Cover for end power feeding for "TRACK ON DALI" recessed track.	Couvercle pour l'alimentation finale pour rail encastré « TRACK ON DALI ».

COLOUR	DIMENSIONS (mm)	WEIGHT (kg)	MATERIAL NUMBER	
weiß white blanc	L 95 / W 52 / H 38	0,05	67627	✓
schwarz black noir	L 95 / W 52 / H 38	0,05	67626	✓
silber silver argent	L 95 / W 52 / H 38	0,05	67628	✓

MITTELSPEISUNG AUFBAU

CENTRAL POWER FEEDING SURFACE MOUNTING
ALIMENTATION CENTRALE EN SAILLIE



DE Beschreibung	EN Description	FR Description
Mitteinspeisung für Stromschiene „TRACK ON DALI“.	Central power feeding for conductor track "TRACK ON DALI".	Alimentation centrale pour rail conducteur « TRACK ON DALI ».



DALI 230/440 Vac
3 x 16 A

COLOUR	DIMENSIONS (mm)	WEIGHT (kg)	MATERIAL NUMBER	
weiß white blanc	L 148 / W 32 / H 38	0,175	67604	✓
schwarz black noir	L 148 / W 32 / H 38	0,175	67603	✓
silber silver argent	L 148 / W 32 / H 38	0,175	67605	✓

ABDECKUNG MITTELSPEISUNG

COVER CENTRAL POWER FEEDING
COUVERTURE DE L'ALIMENTATION CENTRALE



DE Beschreibung	EN Description	FR Description
Abdeckung zur Mitteleinspeisung für Einbauschiene „TRACK ON DALI“.	Cover for central power feeding for "TRACK ON DALI" recessed track.	Couvercle pour l'alimentation centrale pour rail encastré « TRACK ON DALI ».

COLOUR	DIMENSIONS (mm)	WEIGHT (kg)	MATERIAL NUMBER	
weiß white blanc	L 148 / W 52 / H 38	0,07	67631	✓
schwarz black noir	L 148 / W 52 / H 38	0,07	67629	✓
silber silver argent	L 148 / W 52 / H 38	0,07	67632	✓

✓ LAGERWARE | IN STOCK | PRODUITS EN STOCK ✓ 2-4 WOCHEN LIEFERZEIT | 2-4 WEEKS DELIVERY TIME | 2-4 SEMAINES DE DÉLAI DE LIVRAISON ☐ AUF ANFRAGE | ON REQUEST | À LA DEMANDE

ECKVERBINDER AUFBAU

CORNER CONNECTOR SURFACE MOUNTING
CONNECTEUR D'ANGLE EN SAILLIE



DE Beschreibung

90° Eckverbinder für Stromschiene „TRACK ON DALI“ mit Schutzleiter wahlweise innen oder außen.

EN Description

90° corner connector for conductor track "TRACK ON DALI" with protective earth conductor optionally inside or outside.

FR Description

Raccord d'angle à 90° pour rail conducteur « TRACK ON DALI » avec conducteur de protection au choix à l'intérieur ou à l'extérieur.



DALI 230/440 Vac
3 x 16 A

COLOUR	DIMENSIONS (mm)	EARTH TYPE	WEIGHT (kg)	MATERIAL NUMBER	
weiß white blanc	L 90 / W 90 / H 38	outside	0,17	67607	✓
schwarz black noir	L 90 / W 90 / H 38	outside	0,17	67606	✓
silber silver argent	L 90 / W 90 / H 38	outside	0,17	67608	✓
weiß white blanc	L 90 / W 90 / H 38	inside	0,17	67611	✓
schwarz black noir	L 90 / W 90 / H 38	inside	0,17	67609	✓
silber silver argent	L 90 / W 90 / H 38	inside	0,17	67612	✓

ABDECKUNG ECKVERBINDER

COVER CORNER CONNECTOR
COUVERTURE CONNECTEUR D'ANGLE



DE Beschreibung

Abdeckung zum 90° Eckverbinder für Einbauschiene „TRACK ON DALI“.

EN Description

Cover for 90° corner connector for "TRACK ON DALI" recessed track.

FR Description

Cache pour le connecteur d'angle 90° pour rail encastré « TRACK ON DALI ».

COLOUR	DIMENSIONS (mm)	WEIGHT (kg)	MATERIAL NUMBER	
weiß white blanc	L 90 / W 52 / H 38	0,08	67634	✓
schwarz black noir	L 90 / W 52 / H 38	0,08	67633	✓
silber silver argent	L 90 / W 52 / H 38	0,08	67635	✓

T-VERBINDER AUFBAU

T-CONNECTOR SURFACE MOUNTING
CONNECTEURS EN T EN SAILLIE



DE Beschreibung

T-Verbinder für Stromschiene „TRACK ON DALI“ mit Schutzleiter wahlweise rechts oder links.

EN Description

T-connector for conductor track "TRACK ON DALI" with protective earth conductor optionally right or left.

FR Description

Connecteur en T pour rail conducteur « TRACK ON DALI » avec conducteur de protection au choix à droite ou à gauche.



DALI 230/440 Vac
3 x 16 A

COLOUR	DIMENSIONS (mm)	EARTH TYPE	WEIGHT (kg)	MATERIAL NUMBER	
weiß white blanc	L 148 / W 90 / H 38	right	0,25	67614	✓
schwarz black noir	L 148 / W 90 / H 38	right	0,25	67613	✓
silber silver argent	L 148 / W 90 / H 38	right	0,25	67615	✓
weiß white blanc	L 148 / W 90 / H 38	left	0,25	67617	✓
schwarz black noir	L 148 / W 90 / H 38	left	0,25	67616	✓
silber silver argent	L 148 / W 90 / H 38	left	0,25	67618	✓

ABDECKUNG T-VERBINDER

COVER T-CONNECTOR
COUVERTURE CONNECTEUR EN T



DE Beschreibung

Abdeckung zum T-Verbinder für Einbauschiene „TRACK ON DALI“.

EN Description

Cover for T-connector for "TRACK ON DALI" recessed track.

FR Description


Couverture pour le connecteur en T pour rail encastré « TRACK ON DALI ».

COLOUR	DIMENSIONS (mm)	WEIGHT (kg)	MATERIAL NUMBER	
weiß white blanc	L 148 / W 52 / H 38	0,15	67637	✓
schwarz black noir	L 148 / W 52 / H 38	0,15	67636	✓
silber silver argent	L 148 / W 52 / H 38	0,15	67638	✓

✓ LAGERWARE | IN STOCK | PRODUITS EN STOCK ✓ 2-4 WOCHEN LIEFERZEIT | 2-4 WEEKS DELIVERY TIME | 2-4 SEMAINES DE DÉLAI DE LIVRAISON ☐ AUF ANFRAGE | ON REQUEST | À LA DEMANDE

X-VERBINDER AUFBAU

X-CONNECTOR SURFACE MOUNTING
CONNECTEURS EN X EN SAILLIE



DE Beschreibung	EN Description	FR Description
X-Verbinder für Stromschiene „TRACK ON DALI“.	X-connector for "TRACK ON DALI" conductor track.	Connecteur en X pour rail conducteur « TRACK ON DALI ».




DALI 230/440 Vac
3 x 16 A

COLOUR	DIMENSIONS (mm)	WEIGHT (kg)	MATERIAL NUMBER	
weiß white blanc	L 148 / W 148 / H 38	0,325	67621	✓
schwarz black noir	L 148 / W 148 / H 38	0,325	67619	✓
silber silver argent	L 148 / W 148 / H 38	0,325	67622	✓

ABDECKUNG X-VERBINDER

COVER X-CONNECTOR
CACHE CONNECTEUR X



DE Beschreibung	EN Description	FR Description
Abdeckung zum X-Verbinder für Einbauschiene „TRACK ON DALI“.	Cover for X-connector for "TRACK ON DALI" recessed track.	Couvercle pour le connecteur en X pour rail encastré « TRACK ON DALI ».

COLOUR	DIMENSIONS (mm)	WEIGHT (kg)	MATERIAL NUMBER	
weiß white blanc	L 148 / W 148 / H 38	0,17	67641	✓
schwarz black noir	L 148 / W 148 / H 38	0,17	67639	✓
silber silver argent	L 148 / W 148 / H 38	0,17	67642	✓

LÄNGSVERBINDER

LONGITUDINAL CONNECTOR
CONNECTEUR LONGITUDINAL



DE Beschreibung	EN Description	FR Description
Linearverbinder elektrisch zum Verbinden von zwei Stromschienen „TRACK ON DALI“	Linear connector electrical for connecting two conductor tracks "TRACK ON DALI".	Connecteur linéaire électrique pour relier deux rails conducteurs « TRACK ON DALI »




DALI 230/440 Vac
3 x 16 A

COLOUR	DIMENSIONS (mm)	WEIGHT (kg)	MATERIAL NUMBER	
weiß white blanc	L 96 / W 20 / H 38	0,155	67601	✓
schwarz black noir	L 96 / W 20 / H 38	0,155	67599	✓
silber silver argent	L 96 / W 20 / H 38	0,155	67602	✓

FLEXVERBINDER

FLEXIBLE CONNECTOR
CONNECTEUR FLEXIBLE



DE Beschreibung	EN Description	FR Description
Flexverbinder für Stromschiene „TRACK ON DALI“	Flex connector for conductor track "TRACK ON DALI"	Connecteur flexible pour rail conducteur « TRACK ON DALI »



DALI 230/440 Vac
3 x 16 A

COLOUR	DIMENSIONS (mm)	WEIGHT (kg)	MATERIAL NUMBER	
weiß white blanc	L 264 / W 32 / H 56	0,254	67624	✓
schwarz black noir	L 264 / W 32 / H 56	0,254	67623	✓
silber silver argent	L 264 / W 32 / H 56	0,254	67625	✓

✓ LAGERWARE | IN STOCK | PRODUITS EN STOCK ✓ 2-4 WOCHEN LIEFERZEIT | 2-4 WEEKS DELIVERY TIME | 2-4 SEMAINES DE DÉLAI DE LIVRAISON ☐ AUF ANFRAGE | ON REQUEST | À LA DEMANDE

ENDKAPPE AUFBAU

END CAP SURFACE MOUNTING
EMBOUT EN SAILLIE



DE Beschreibung	EN Description	FR Description
Endkappe für Stromschiene „TRACK ON DALI“. Alle Stromschienen müssen mit einer Endkappe versehen werden!	End cap for conductor track "TRACK ON DALI". All conductor tracks must be fitted with an end cap!	Embout pour rail conducteur « TRACK ON DALI ». Tous les rails conducteurs doivent être munis d'un embout !

COLOUR	DIMENSIONS (mm)	WEIGHT (kg)	MATERIAL NUMBER	
<input type="checkbox"/> weiß white blanc	W 31 / H 38	0,007	67581	✓
<input checked="" type="checkbox"/> schwarz black noir	W 31 / H 38	0,007	67579	✓
<input type="checkbox"/> silber silver argent	W 31 / H 38	0,007	67582	✓

ENDKAPPE EINBAU

END CAP RECESSED
EMBOUT ENCASTRÉE




DE Beschreibung	EN Description	FR Description
Endkappe für Stromschiene „TRACK ON DALI“. Alle Stromschienen müssen mit einer Endkappe versehen werden!	End cap for conductor track "TRACK ON DALI". All conductor tracks must be fitted with an end cap!	Embout pour rail conducteur « TRACK ON DALI ». Tous les rails conducteurs doivent être munis d'un embout !

COLOUR	DIMENSIONS (mm)	WEIGHT (kg)	MATERIAL NUMBER	
<input type="checkbox"/> weiß white blanc	W 31 / H 38	0,008	67584	✓
<input checked="" type="checkbox"/> schwarz black noir	W 31 / H 38	0,008	67583	✓
<input type="checkbox"/> silber silver argent	W 31 / H 38	0,008	67585	✓

✓ LAGERWARE | IN STOCK | PRODUITS EN STOCK ✓ 2-4 WOCHEN LIEFERZEIT | 2-4 WEEKS DELIVERY TIME | 2-4 SEMAINES DE DÉLAI DE LIVRAISON ☐ AUF ANFRAGE | ON REQUEST | À LA DEMANDE

MONTAGECLIP

MOUNTING CLIP
CLIP DE MONTAGE




DE Beschreibung	EN Description	FR Description
-----------------	----------------	----------------

Montageclip aus Aluminium inkl. Schraube für Anbau- montage zur Stromschiene „TRACK ON DALI“.	mounting clip made of aluminium incl. screw for surface mounting to "TRACK ON DALI" conductor track.	Clip de montage en aluminium avec vis pour le montage en surface sur le rail conducteur « TRACK ON DALI ».
---	--	--

COLOUR	DIMENSIONS (mm)	WEIGHT (kg)	MATERIAL NUMBER	
■ silber silver argent	L 40 / W 24 / H 14	0,021	67568	✓✓

MECHANISCHER VERBINDER

MECHANICAL CONNECTOR
CONNECTEUR MÉCANIQUE




DE Beschreibung	EN Description	FR Description
-----------------	----------------	----------------

Mechanischer Verbinder aus Aluminium inkl. Schrauben für Stromschiene „TRACK ON DALI“.	Mechanical connector made of aluminium incl. screws for conductor track "TRACK ON DALI".	Connecteur mécanique en aluminium avec vis pour rail conducteur « TRACK ON DALI ».
--	--	--

COLOUR	DIMENSIONS (mm)	WEIGHT (kg)	MATERIAL NUMBER	
■ silber silver argent	L 180 / W 26 / H 10	0,059	67567	✓✓

SEILABHÄNGUNG

WIRE SUSPENSION
SUSPENSION DE CÂBLES



DE Beschreibung	EN Description	FR Description
-----------------	----------------	----------------

Seilabhangung 3000mm inkl. Schnellspanner und Deckenbefestiger aus Metall zur Stromschiene „TRACK ON DALI“.	Wire suspension 3000mm incl. quick release and metal ceiling fastener for conductor track "TRACK ON DALI".	Suspension de cable 3000mm y compris tendeur rapide et fixation au plafond en metal pour le rail conducteur « TRACK ON DALI ».
--	--	--

COLOUR	DIMENSIONS (mm)	WEIGHT (kg)	MATERIAL NUMBER	
■ silber silver argent	H 3000 / L 40 / W 34	0,072	67549	✓✓

✓✓ LAGERWARE | IN STOCK | PRODUITS EN STOCK ✓ 2-4 WOCHEN LIEFERZEIT | 2-4 WEEKS DELIVERY TIME | 2-4 SEMAINES DE DELAI DE LIVRAISON ☐ AUF ANFRAGE | ON REQUEST |  LA DEMANDE

PENDENABHÄNGUNG

RIGID SUSPENSION
RIGIDE SUSPENSION



DE Beschreibung	EN Description	FR Description
-----------------	----------------	----------------

Abhängung aus starrer Rohrpende inkl. Deckenbaldachin. – höhenverstellbar für Stromschiene „TRACK ON DALI“.	Suspension from rigid tubular pendant incl. ceiling canopy - height adjustable for conductor track "TRACK ON DALI".	Suspension à partir d'un pendentif tubulaire rigide, y compris baldaquin de plafond - réglable en hauteur pour rail conducteur « TRACK ON DALI ».
---	---	---

COLOUR	DIMENSIONS (mm)	WEIGHT (kg)	MATERIAL NUMBER
weiß white blanc	Ø 100 / H 1200	0,008	67553
schwarz black noir	Ø 100 / H 1200	0,008	67552

MONTAGECLIP

MOUNTING CLIP
CLIP DE MONTAGE




DE Beschreibung	EN Description	FR Description
-----------------	----------------	----------------

Montageclip inkl. Schraube für Pendelmontage zur Stromschiene „TRACK ON DALI“.	Mounting clip incl. screw for pendant mounting to conductor track "TRACK ON DALI".	Clip de montage, vis incluse, pour montage suspendu au rail conducteur « TRACK ON DALI ».
--	--	---

COLOUR	DIMENSIONS (mm)	WEIGHT (kg)	MATERIAL NUMBER
weiß white blanc	L 35 / W 26 / H 10	0,022	67566
schwarz black noir	L 35 / W 26 / H 10	0,022	67565


ADAPTER DALI

ADAPTER DALI
ADAPTATEUR DALI



DE Beschreibung	EN Description	FR Description
-----------------	----------------	----------------


3-Phasen-Stromschiene-Adapter DALI inkl. Zugentlastung.	3-phase conductor track adapter DALI incl. strain relief.	Adaptateur de rail conducteur triphasé DALI, décharge de traction incluse.
---	---	--



COLOUR	DIMENSIONS (mm)	WEIGHT (kg)	MATERIAL NUMBER
weiß white blanc	L 102 / W 32 / H 56	0,048	67591
schwarz black noir	L 102 / W 32 / H 56	0,048	67589
silber silver argent	L 102 / W 32 / H 56	0,048	67592

SCHWERLASTHAKEN

HEAVY-DUTY HOOK
CROCHETS POUR CHARGES LOURDES



DE Beschreibung	EN Description	FR Description
-----------------	----------------	----------------

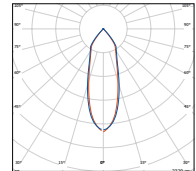
Schwerlasthaken für Stromschiene „TRACK ON DALI“. – maximale Belastung 5kg	Heavy duty hooks for conductor track "TRACK ON DALI". - Maximum load 5kg	Crochet pour charges lourdes pour rail conducteur « TRACK ON DALI ». - charge maximale 5kg
--	--	--

COLOUR	DIMENSIONS (mm)	WEIGHT (kg)	MATERIAL NUMBER
weiß white blanc	L 28 / W 26 / H 48	0,06	67587
schwarz black noir	L 28 / W 26 / H 48	0,06	67586
silber silver argent	L 28 / W 26 / H 48	0,06	67588

✓ LAGERWARE | IN STOCK | PRODUITS EN STOCK ✓ 2-4 WOCHEN LIEFERZEIT | 2-4 WEEKS DELIVERY TIME | 2-4 SEMAINES DE DÉLAI DE LIVRAISON ☐ AUF ANFRAGE | ON REQUEST | À LA DEMANDE

1-PHASEN-SCHIENEN-STRAHLER „VILLANOVA 1“

1-PHASE TRACK SPOTLIGHT "VILLANOVA 1"
PROJECTEUR SUR RAIL MONOPHASÉ « VILLANOVA 1 »



DE Beschreibung

Strahler aus Aluminium-Druckguss mit 1-Phasen-Schielen-Adapter mit zurückversetztem COB und eingebautem Reflektor. Leuchte inkl. LED-Treiber on/off.

EN Description

Spotlight made of die-cast aluminium with 1-phase track adapter with recessed COB and built-in reflector. Luminaire incl. LED-driver on/off.

FR Description

Projecteur en aluminium moulé sous pression et adaptateur de rail monophasé avec COB en retrait et réflecteur intégré. Luminaire avec LED-pilote on/off inclus.



COLOUR	DIMENSIONS (mm)	COLOUR TEMP. (K)	LUMINOUS FLUX (lm)	POWER (W)	WEIGHT (kg)	MATERIAL NUMBER	
<input type="checkbox"/> weiß white blanc	Ø 65 / L 132 / H 180	3000	737	15	0,40	66421	✓
<input checked="" type="checkbox"/> schwarz black noir	Ø 65 / L 132 / H 180	3000	737	15	0,40	66422	✓
<input type="checkbox"/> weiß white blanc	Ø 65 / L 132 / H 180	4000	1033	15	0,40	66451	✓
<input checked="" type="checkbox"/> schwarz black noir	Ø 65 / L 132 / H 180	4000	1033	15	0,40	66452	✓

✓ LAGERWARE | IN STOCK | PRODUITS EN STOCK ✓ 2-4 WOCHEN LIEFERZEIT | 2-4 WEEKS DELIVERY TIME | 2-4 SEMAINES DE DÉLAI DE LIVRAISON AUF ANFRAGE | ON REQUEST | À LA DEMANDE

1-PHASEN-SCHIENEN-STRAHLER „VILLANOVA 1“ GU10

1-PHASE TRACK SPOTLIGHT "VILLANOVA 1" GU10
PROJECTEUR SUR RAIL MONOPHASÉ « VILLANOVA 1 » GU10



**BULB
RECOMMENDATION:**
2700K: 69275
4000K: 69276



DE Beschreibung

Strahler aus Aluminium-Druckguss mit 1-Phasen-Schielen-Adapter zur Aufnahme von GU10 Leuchtmitteln. Lieferung exkl. Leuchtmittel

EN Description

Spotlight made of die-cast aluminium with 1-circuit track adapter to accommodate GU10 luminaires. Delivery excl. Illuminant

FR Description

Projecteur en aluminium moulé sous pression et adaptateur de rail monophasé pour accueillir des ampoules GU10. Livraison sans ampoules



GU10



1 x 6 W



350°




220-240 V

COLOUR	DIMENSIONS (mm)	WEIGHT (kg)	MATERIAL NUMBER	
<input type="checkbox"/> weiß white blanc	Ø 60 / L 132 / H 125	0,32	66417	✓
<input type="checkbox"/> schwarz black noir	Ø 60 / L 132 / H 125	0,32	66418	✓

✓ LAGERWARE | IN STOCK | PRODUITS EN STOCK ✓ 2-4 WOCHEN LIEFERZEIT | 2-4 WEEKS DELIVERY TIME | 2-4 SEMAINES DE DÉLAI DE LIVRAISON ☐ AUF ANFRAGE | ON REQUEST | À LA DEMANDE

1-PHASEN-SCHIENE „VILLANOVA 1“

1-PHASE TRACK "VILLANOVA 1"
RAIL MONOPHASÉ « VILLANOVA 1 »



DE Beschreibung

1-Phasen Schiene aus extrudiertem Aluminium mit zwei Kupferleitern für Aufbau- oder Pendelmontage (Zubehör separat bestellen).

EN Description

1-phase extruded aluminium track with two copper conductors for surface or pendant mounting (order accessories separately).

FR Description

Rail monophasé en aluminium extrudé avec deux conducteurs en cuivre pour un montage en saillie ou en suspension (accessoires à commander séparément).




220-240 V

COLOUR	DIMENSIONS (mm)	WEIGHT (kg)	MATERIAL NUMBER	
<input type="checkbox"/> weiß white blanc	L 1000 / W 30 / H 22	0,54	66361	✓
<input checked="" type="checkbox"/> schwarz black noir	L 1000 / W 30 / H 22	0,54	66391	✓
<input type="checkbox"/> weiß white blanc	L 2000 / W 30 / H 22	1,08	66362	✓
<input checked="" type="checkbox"/> schwarz black noir	L 2000 / W 30 / H 22	1,08	66392	✓
<input type="checkbox"/> weiß white blanc	L 3000 / W 30 / H 22	1,62	66363	✓
<input checked="" type="checkbox"/> schwarz black noir	L 3000 / W 30 / H 22	1,62	66393	✓

✓ LAGERWARE | IN STOCK | PRODUITS EN STOCK ✓ 2-4 WOCHEN LIEFERZEIT | 2-4 WEEKS DELIVERY TIME | 2-4 SEMAINES DE DÉLAI DE LIVRAISON ☐ AUF ANFRAGE | ON REQUEST | À LA DEMANDE

ENDEINSPEISUNG

END POWER FEEDING
ALIMENTATION FINALE



DE Beschreibung	EN Description	FR Description
Endeinspeisung für 1-Phasen-Schiene „VILLANOVA 1“.	End power feeding for "VILLANOVA 1" 1-phase track.	Alimentation d'extrémité pour rail monophasé « VILLANOVA 1 ».

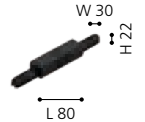


220-240 V

COLOUR	DIMENSIONS (mm)	WEIGHT (kg)	MATERIAL NUMBER	
weiß white blanc	L 65 / W 30 / H 22	0,06	66365	✓
schwarz black noir	L 65 / W 30 / H 22	0,06	66395	✓

MITTELSPEISUNG

CENTRAL POWER FEEDING
ALIMENTATION CENTRALE



DE Beschreibung	EN Description	FR Description
Mitteinspeisung für 1-Phasen-Schiene „VILLANOVA 1“.	Centre power feeding for "VILLANOVA 1" 1-phase track.	Alimentation centrale pour rail monophasé « VILLANOVA 1 ».



220-240 V

COLOUR	DIMENSIONS (mm)	WEIGHT (kg)	MATERIAL NUMBER	
weiß white blanc	L 80 / W 30 / H 22	0,06	66366	✓
schwarz black noir	L 80 / W 30 / H 22	0,06	66396	✓

ECKVERBINDER

CORNER CONNECTOR
CONNECTEUR D'ANGLE



DE Beschreibung	EN Description	FR Description
90° Eckverbinder für 1-Phasen-Schiene „VILLANOVA 1“.	90° corner connector for "VILLANOVA 1" single-phase track.	Connecteur d'angle à 90° pour rail monophasé « VILLANOVA 1 ».

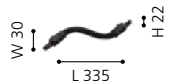


220-240 V

COLOUR	DIMENSIONS (mm)	WEIGHT (kg)	MATERIAL NUMBER	
weiß white blanc	L 80 / W 80 / H 22	0,08	66368	✓
schwarz black noir	L 80 / W 80 / H 22	0,08	66398	✓

FLEXVERBINDER

FLEXIBLE CONNECTOR
CONNECTEUR FLEXIBLE



DE Beschreibung	EN Description	FR Description
Flexverbinder für 1-Phasen-Schiene „VILLANOVA 1“.	Flex connector for 1-phase track "VILLANOVA 1".	Connecteur flexible pour rail monophasé « VILLANOVA 1 ».



220-240 V

COLOUR	DIMENSIONS (mm)	WEIGHT (kg)	MATERIAL NUMBER	
weiß white blanc	L 335 / W 30 / H 22	0,14	66372	✓
schwarz black noir	L 335 / W 30 / H 22	0,14	66402	✓

✓ LAGERWARE | IN STOCK | PRODUITS EN STOCK ✓ 2-4 WOCHEN LIEFERZEIT | 2-4 WEEKS DELIVERY TIME | 2-4 SEMAINES DE DÉLAI DE LIVRAISON ☐ AUF ANFRAGE | ON REQUEST | À LA DEMANDE

MECHANISCHER LÄNGSVERBINDER

MECHANICAL LENGTHWISE CONNECTOR
CONNECTEUR MÉCANIQUE LONGITUDINAL



ELEKTRISCHER LÄNGSVERBINDER

ELECTRICAL LENGTHWISE CONNECTOR
CONNECTEUR ÉLECTRIQUE LONGITUDINAL



DE Beschreibung	EN Description	FR Description
Mechanischer Längsverbinder – nicht stromführend – für 1-Phasen-Schiene „VILLANOVA 1“.	Mechanical lengthwise connector - non-current-carrying - for "VILLANOVA 1" 1-phase track.	Connecteur mécanique longitudinal - non conducteur de courant - pour rail monophasé « VILLANOVA 1 ».

DE Beschreibung	EN Description	FR Description
Elektrischer Längsverbinder – stromführend – für 1-Phasen-Schiene „VILLANOVA 1“.	Electrical lengthwise connector - current-carrying - for single-phase rail "VILLANOVA 1".	Connecteur électrique longitudinal - conducteur de courant - pour rail monophasé « VILLANOVA 1 ».



220-240 V

COLOUR	DIMENSIONS (mm)	WEIGHT (kg)	MATERIAL NUMBER	
weiß white blanc	L 88 / W 15 / H 15	0,02	66373	✓
schwarz black noir	L 88 / W 15 / H 15	0,02	66403	✓

COLOUR	DIMENSIONS (mm)	WEIGHT (kg)	MATERIAL NUMBER	
weiß white blanc	L 88 / W 15 / H 15	0,02	66367	✓
schwarz black noir	L 88 / W 15 / H 15	0,02	66397	✓

ENDKAPPE

END CAP
CAPE FINAL



DE Beschreibung	EN Description	FR Description
Endkappe für 1-Phasen-Schiene „VILLANOVA 1“.	End cap for 1-phase track "VILLANOVA 1".	Embout pour rail monophasé « VILLANOVA 1 ».

COLOUR	DIMENSIONS (mm)	WEIGHT (kg)	MATERIAL NUMBER	
weiß white blanc	L 30 / W 1 / H 22	0,01	66374	✓
schwarz black noir	L 30 / W 1 / H 22	0,01	66404	✓

✓ LAGERWARE | IN STOCK | PRODUITS EN STOCK ✓ 2-4 WOCHEN LIEFERZEIT | 2-4 WEEKS DELIVERY TIME | 2-4 SEMAINES DE DÉLAI DE LIVRAISON ☐ AUF ANFRAGE | ON REQUEST | À LA DEMANDE

WAND- / DECKENBEFESTIGER

WALL / CEILING FASTENERS
FIXATIONS MURALES / AU PLAFOND



DE Beschreibung	EN Description	FR Description		
Wand- / Deckenbefestiger aus Kunststoff für 1-Phasen-Schiene „VILLANOVA 1“.	Wall / ceiling fastener made of plastic for 1-phase track "VILLANOVA 1".	Fixation murale / plafond en plastique pour rail monophasé « VILLANOVA 1 ».		
COLOUR	DIMENSIONS (mm)	WEIGHT (kg)	MATERIAL NUMBER	
<input type="checkbox"/> weiß white blanc	L 20 / W 16 / H 20	0,01	66371	✓
<input checked="" type="checkbox"/> schwarz black noir	L 20 / W 16 / H 20	0,01	66401	✓

SEILABHÄNGUNG

WIRE SUSPENSION
SUSPENSION DE CÂBLES





DE Beschreibung	EN Description	FR Description		
Seilabhangung 2000mm inkl. Deckenbefestiger fur 1-Phasen-Schiene „VILLANOVA 1“.	Wire SUSPENSION 2000mm incl. ceiling fastener for 1-phase track "VILLANOVA 1".	suspension de cable 2000mm incl. fixation au plafond pour rail monophase « VILLANOVA 1 ».		
COLOUR	DIMENSIONS (mm)	WEIGHT (kg)	MATERIAL NUMBER	
<input type="checkbox"/> wei white blanc	L 2000	0,06	66369	✓
<input checked="" type="checkbox"/> schwarz black noir	L 2000	0,06	66399	✓

ADAPTER


ADAPTER
ADAPTATEUR



DE Beschreibung	EN Description	FR Description		
Adapter inkl. Zugentlastung fur 1-Phasen-Schiene „VILLANOVA 1“.	Adapter incl. strain relief for "VILLANOVA 1" 1-phase track.	Adaptateur y compris decharge de traction pour rail monophase « VILLANOVA 1 ».		
 				
220-240 V				
COLOUR	DIMENSIONS (mm)	WEIGHT (kg)	MATERIAL NUMBER	
<input type="checkbox"/> wei white blanc	L 80 / W 5 / H 20	0,02	66364	✓
<input checked="" type="checkbox"/> schwarz black noir	L 80 / W 5 / H 20	0,02	66394	✓

MECHANISCHER ADAPTER

MECHANICAL ADAPTER
ADAPTATEUR MECANIQUE



DE Beschreibung	EN Description	FR Description		
Mechanischer Adapter fur 1-Phasen-Schiene „VILLANOVA 1“.	Mechanical adapter for "VILLANOVA 1" 1-phase track.	Adaptateur mecanique pour rail monophase « VILLANOVA 1 ».		
COLOUR	DIMENSIONS (mm)	WEIGHT (kg)	MATERIAL NUMBER	
<input type="checkbox"/> wei white blanc	L 51 / W 8 / H 22	0,04	66375	✓
<input checked="" type="checkbox"/> schwarz black noir	L 51 / W 8 / H 22	0,04	66405	✓

✓ LAGERWARE | IN STOCK | PRODUITS EN STOCK ✓ 2-4 WOCHEN LIEFERZEIT | 2-4 WEEKS DELIVERY TIME | 2-4 SEMAINES DE DELAI DE LIVRAISON  AUF ANFRAGE | ON REQUEST |  LA DEMANDE




LED STREIFEN & PROFILE

LED STRIPES & PROFILES

LED BANDE LUMINEUSE & PROFILS

07

OVERVIEW



LEDLINE20
207




LEDSTRIPESbasic
214



LEDSTRIPESadvanced
215



LEDSTRIPESspecial
216

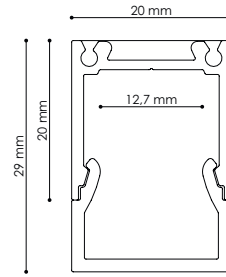
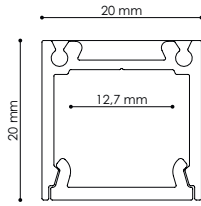


LEDSTRIPESoutdoor
217

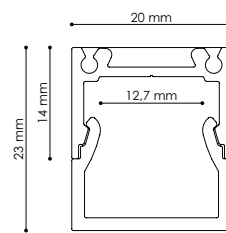
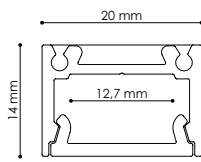


LEDSTRIPESaccessories
218

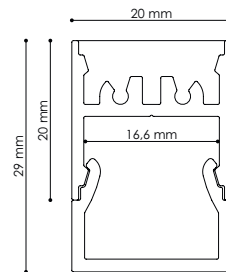
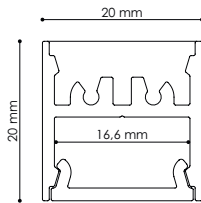
LEDLINE20_{standard}



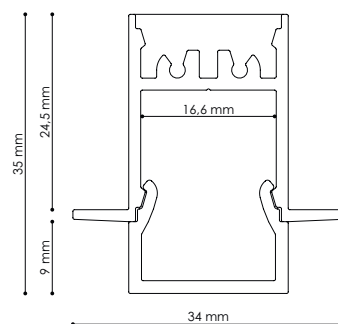
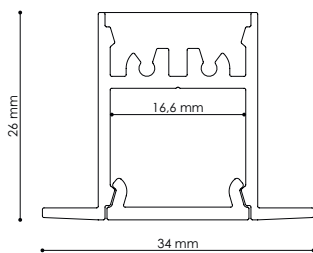
LEDLINE20_{low}



LEDLINE20_H

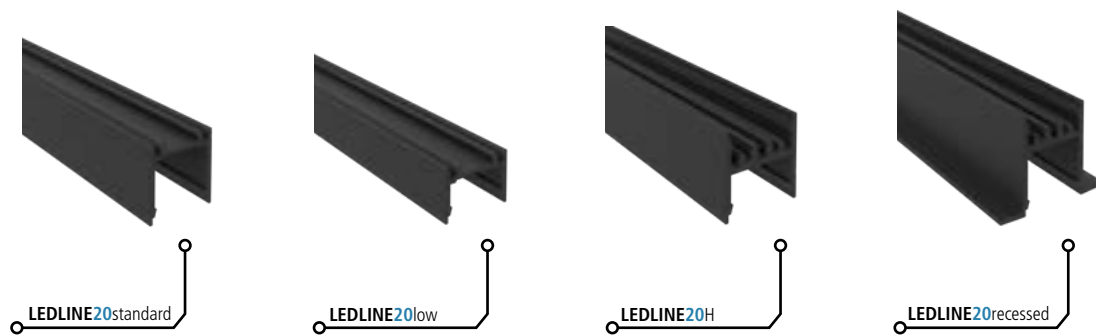


LEDLINE20_{recessed}



GEHÄUSEPROFIL „LEDLINE20“

HOUSING PROFILE "LEDLINE20"
PROFIL DE BOÎTIER « LEDLINE20 »



DE Beschreibung


























Hochwertiges Aluminium Strangpress-Profil zur Aufnahme von LED Stripes.

EN Description

High-quality extruded aluminium profile for accommodating LED stripes.

FR Description

Profilé en aluminium extrudé de haute qualité pour recevoir des bandes LED.

COLOUR	DIMENSIONS (mm)	COOLING CAPACITY (W/m)	MATERIAL NUMBER	
LEDLINE20standard				
 weiß white blanche RAL9016	L 2020 / W 20 / H 20	26	69297	✓
 schwarz black noire RAL9005	L 2020 / W 20 / H 20	26	69296	✓
 alu eloxiert anodised alu alu anodisé	L 2020 / W 20 / H 20	26	69298	✓
 weiß white blanche RAL9016	L 3020 / W 20 / H 20	26	69301	✓
 schwarz black noire RAL9005	L 3020 / W 20 / H 20	26	69299	✓
 alu eloxiert anodised alu alu anodisé	L 3020 / W 20 / H 20	26	69302	✓
LEDLINE20low				
 weiß white blanche RAL9016	L 2020 / W 20 / H 14	21	69282	✓
 schwarz black noire RAL9005	L 2020 / W 20 / H 14	21	69281	✓
 alu eloxiert anodised alu alu anodisé	L 2020 / W 20 / H 14	21	69283	✓
 weiß white blanche RAL9016	L 3020 / W 20 / H 14	21	69285	✓
 schwarz black noire RAL9005	L 3020 / W 20 / H 14	21	69284	✓
 alu eloxiert anodised alu alu anodisé	L 3020 / W 20 / H 14	21	69286	✓
LEDLINE20H				
 weiß white blanche RAL9016	L 2020 / W 20 / H 20	27,5	68851	✓
 schwarz black noire RAL9005	L 2020 / W 20 / H 20	27,5	68852	✓
 alu eloxiert anodised alu alu anodisé	L 2020 / W 20 / H 20	27,5	68853	✓
 weiß white blanche RAL9016	L 3020 / W 20 / H 20	27,5	68854	✓
 schwarz black noire RAL9005	L 3020 / W 20 / H 20	27,5	68855	✓
 alu eloxiert anodised alu alu anodisé	L 3020 / W 20 / H 20	27,5	68856	✓
LEDLINE20recessed				
 weiß white blanche RAL9016	L 2020 / W 30 / H 26	33,5	69311	✓
 schwarz black noire RAL9005	L 2020 / W 30 / H 26	33,5	69309	✓
 alu eloxiert anodised alu alu anodisé	L 2020 / W 30 / H 26	33,5	69312	✓
 weiß white blanche RAL9016	L 3020 / W 30 / H 26	33,5	69314	✓
 schwarz black noire RAL9005	L 3020 / W 30 / H 26	33,5	69313	✓
 alu eloxiert anodised alu alu anodisé	L 3020 / W 30 / H 26	33,5	69315	✓

✓ LAGERWARE | IN STOCK | PRODUITS EN STOCK ✓ 2-4 WOCHEN LIEFERZEIT | 2-4 WEEKS DELIVERY TIME | 2-4 SEMAINES DE DÉLAI DE LIVRAISON ☐ AUF ANFRAGE | ON REQUEST | À LA DEMANDE

ABDECKUNGEN „LEDLINE20“ FLACH

COVER "LEDLINE20" FLAT

COUVERTURE « LEDLINE20 » PLAT



opal | opal | opale



klar | clear | claire



schwarz | black | noire

DE Beschreibung

Abdeckung flach aus PMMA zum bündigen Einbau in unsere Produktfamilie LEDLINE20.

EN Description

Flat cover made of PMMA for flush mounting in our LEDLINE20 product family.

FR Description

Cache plat en PMMA pour une intégration affleurante dans notre gamme de produits LEDLINE20.

COLOUR	DIMENSIONS (mm)	MATERIAL NUMBER	
opal opal opale	L 2020 / W 17,8 / H 5,2	68858	✓✓
klar clear claire	L 2020 / W 17,8 / H 5,2	68857	✓✓
schwarz black noire	L 2020 / W 17,8 / H 5,2	68859	✓✓
opal opal opale	L 3020 / W 17,8 / H 5,2	68862	✓✓
klar clear claire	L 3020 / W 17,8 / H 5,2	68861	✓✓
schwarz black noire	L 3020 / W 17,8 / H 5,2	68863	✓✓

✓✓ LAGERWARE | IN STOCK | PRODUITS EN STOCK ✓ 2-4 WOCHEN LIEFERZEIT | 2-4 WEEKS DELIVERY TIME | 2-4 SEMAINES DE DÉLAI DE LIVRAISON ☐ AUF ANFRAGE | ON REQUEST | À LA DEMANDE



ENDKAPPEN „LEDLINE20“ FLACH

ENDCAPS "LEDLINE20" FLAT
CAPSULES D'EXTRÉMITÉ « LEDLINE20 » PLAT

LEDLINE20standard



LEDLINE20low



LEDLINE20H



LEDLINE20recessed



DE Beschreibung

Hochwertige Alu-Druckguss Endkappe zum Anschrauben an das Aluminiumprofil bei Verwendung der flachen Abdeckung - paarweise verpackt.

EN Description

High-quality die-cast aluminium end cap for screwing onto the aluminium profile when using the flat cover - packed in pairs.

FR Description

Embout en aluminium moulé sous pression de haute qualité à visser sur le profilé en aluminium en cas d'utilisation du cache plat - emballé par paire.

COLOUR	DIMENSIONS (mm)	MATERIAL NUMBER	
LEDLINE20standard			
<input type="checkbox"/> weiß white blanche RAL9016	W 20 / H 20	69304	✓
<input checked="" type="checkbox"/> schwarz black noire RAL9005	W 20 / H 20	69303	✓
<input checked="" type="checkbox"/> ähnlich alu eloxiert similar to anodised alu similaire à alu anodisé	W 20 / H 20	69305	✓
LEDLINE20low			
<input type="checkbox"/> weiß white blanche RAL9016	W 20 / H 14	69288	✓
<input checked="" type="checkbox"/> schwarz black noire RAL9005	W 20 / H 14	69287	✓
<input checked="" type="checkbox"/> ähnlich alu eloxiert similar to anodised alu similaire à alu anodisé	W 20 / H 14	69289	✓
LEDLINE20H			
<input type="checkbox"/> weiß white blanche RAL9016	W 20 / H 20	68864	✓
<input checked="" type="checkbox"/> schwarz black noire RAL9005	W 20 / H 20	68866	✓
<input checked="" type="checkbox"/> ähnlich alu eloxiert similar to anodised alu similaire à alu anodisé	W 20 / H 20	68867	✓
LEDLINE20recessed			
<input type="checkbox"/> weiß white blanche RAL9016	W 34 / H 26	69317	✓
<input checked="" type="checkbox"/> schwarz black noire RAL9005	W 34 / H 26	69316	✓
<input checked="" type="checkbox"/> ähnlich alu eloxiert similar to anodised alu similaire à alu anodisé	W 34 / H 26	69318	✓

✓ LAGERWARE | IN STOCK | PRODUITS EN STOCK ✓ 2-4 WOCHEN LIEFERZEIT | 2-4 WEEKS DELIVERY TIME | 2-4 SEMAINES DE DÉLAI DE LIVRAISON AUF ANFRAGE | ON REQUEST | À LA DEMANDE

ABDECKUNGEN „LEDLINE20“ U-FORM

COVER "LEDLINE20" U-FORM

COUVERTURE « LEDLINE20 » U-FORME



DE Beschreibung

Abdeckung in U-Form mit 3-seitiger Lichtabgabe aus PMMA zum Einbau in unsere Produktfamilie LEDLINE20.

EN Description

Cover in U-shape with 3-sided light emission made of PMMA for installation in our LEDLINE20 product family.

FR Description

Cache en forme de U avec émission de lumière sur 3 côtés en PMMA à intégrer dans notre gamme de produits LEDLINE20.

COLOUR	DIMENSIONS (mm)	MATERIAL NUMBER	
■ opal opal opale	L 2020 / W 20 / H 14,2	69294	✓✓
■ opal opal opale	L 3020 / W 20 / H 14,2	69295	✓✓

✓✓ LAGERWARE | IN STOCK | PRODUITS EN STOCK ✓ 2-4 WOCHEN LIEFERZEIT | 2-4 WEEKS DELIVERY TIME | 2-4 SEMAINES DE DÉLAI DE LIVRAISON AUF ANFRAGE | ON REQUEST | À LA DEMANDE



ENDKAPPEN „LEDLINE20“ U-FORM

ENDCAPS "LEDLINE20" U-FORM

CAPSULES D'EXTRÉMITÉ « LEDLINE20 » U-FORME

LEDLINE20standard



LEDLINE20low



LEDLINE20H



LEDLINE20recessed



DE Beschreibung

Hochwertige Alu-Druckguss Endkappe zum Anschrauben an das Aluminiumprofil bei Verwendung der „opal-U“ Abdeckung - paarweise verpackt.

EN Description

High-quality die-cast aluminium end cap for screwing onto the aluminium profile when using the „opal-U“ cover - packed in pairs.

FR Description

Embout en aluminium moulé sous pression de haute qualité à visser sur le profilé en aluminium en cas d'utilisation du cache « opal-U » - emballé par paire.

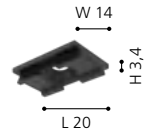
COLOUR	DIMENSIONS (mm)	MATERIAL NUMBER	
LEDLINE20 standard			
<input type="checkbox"/> weiß white blanche RAL9016	W 20 / H 29	69307	✓
<input checked="" type="checkbox"/> schwarz black noire RAL9005	W 20 / H 29	69306	✓
<input checked="" type="checkbox"/> ähnlich alu eloxiert similar to anodised alu similaire à alu anodisé	W 20 / H 29	69308	✓
LEDLINE20 low			
<input type="checkbox"/> weiß white blanche RAL9016	W 20 / H 23	69292	✓
<input checked="" type="checkbox"/> schwarz black noire RAL9005	W 20 / H 23	69291	✓
<input checked="" type="checkbox"/> ähnlich alu eloxiert similar to anodised alu similaire à alu anodisé	W 20 / H 23	69293	✓
LEDLINE20 H			
<input type="checkbox"/> weiß white blanche RAL9016	W 20 / H 29	69325	✓
<input checked="" type="checkbox"/> schwarz black noire RAL9005	W 20 / H 29	69324	✓
<input checked="" type="checkbox"/> ähnlich alu eloxiert similar to anodised alu similaire à alu anodisé	W 20 / H 29	69326	✓
LEDLINE20 recessed			
<input type="checkbox"/> weiß white blanche RAL9016	W 34 / H 35	69322	✓
<input checked="" type="checkbox"/> schwarz black noire RAL9005	W 34 / H 35	69321	✓
<input checked="" type="checkbox"/> ähnlich alu eloxiert similar to anodised alu similaire à alu anodisé	W 34 / H 35	69323	✓

✓ LAGERWARE | IN STOCK | PRODUITS EN STOCK ✓ 2-4 WOCHEN LIEFERZEIT | 2-4 WEEKS DELIVERY TIME | 2-4 SEMAINES DE DÉLAI DE LIVRAISON AUF ANFRAGE | ON REQUEST | À LA DEMANDE

MONTAGECLIP „LEDLINE20standard“ + „LEDLINE20low“

MOUNTING CLIP "LEDLINE20standard" + "LEDLINE20low"

CLIP DE MONTAGE « LEDLINE20standard » + « LEDLINE20low »



DE Beschreibung

Montageclip aus Kunststoff zur einfachen Montage unsere Produktfamilie LEDLINE20 standard/low - paarweise verpackt.

EN Description

Plastic mounting clip for easy mounting of our LEDLINE20 standard/low product family - packed in pairs.

FR Description

Clip de montage en plastique pour un montage simple de notre famille de produits LEDLINE20 standard/low - emballé par paire.

COLOUR

■ schwarz | black | noire

DIMENSIONS (mm)

L 20 / W 14 / H 3,4

MATERIAL NUMBER

69327



MONTAGECLIP „LEDLINE20H“

MOUNTING CLIP "LEDLINE20H"

CLIP DE MONTAGE « LEDLINE20H »



DE Beschreibung

Montageclip aus Kunststoff zur einfachen Montage unsere Produktfamilie LEDLINE20 H - paarweise verpackt

EN Description

Plastic mounting clip for easy mounting of our LEDLINE20 H product family - packed in pairs.

FR Description

Clip de montage en plastique pour un montage simple de notre famille de produits LEDLINE20 H - emballé par paire

COLOUR

■ schwarz | black | noire

DIMENSIONS (mm)

L 20 / W 17,8 / H 6,6

MATERIAL NUMBER

68868

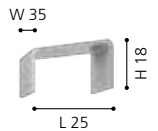


✓ LAGERWARE | IN STOCK | PRODUITS EN STOCK ✓ 2-4 WOCHEN LIEFERZEIT | 2-4 WEEKS DELIVERY TIME | 2-4 SEMAINES DE DÉLAI DE LIVRAISON ☐ AUF ANFRAGE | ON REQUEST | À LA DEMANDE

EINBAUBÜGEL „LEDLINE20recessed“

INSTALLATION BRACKET "LEDLINE20recessed"

ETRIERS D'ENCASTREMENT « LEDLINE20recessed »



DE Beschreibung

Einbaubügel zur einfachen Montage unserer Produktfamilie LEDLINE20recessed - paarweise verpackt.

EN Description

Mounting bracket for easy mounting of our LEDLINE20recessed product family - packed in pairs.

FR Description

Etrier d'encastrement pour un montage facile de notre famille de produits LEDLINE20recessed - emballé par paire.

COLOUR	DIMENSIONS (mm)	MATERIAL NUMBER	
■ verzinkt galvanised galvanisé	L 25 / W 35 / H 18	69328	✓

✓ LAGERWARE | IN STOCK | PRODUITS EN STOCK ✓ 2-4 WOCHEN LIEFERZEIT | 2-4 WEEKS DELIVERY TIME | 2-4 SEMAINES DE DÉLAI DE LIVRAISON ☐ AUF ANFRAGE | ON REQUEST | À LA DEMANDE

LED STRIPES BASIC

LED STRIPES BASIC
BANDE LED BASIC



CRI
>80

DE Beschreibung

Vielseitig einsetzbarer LED-Stripe mit bestem Preis-/Leistungsverhältnis in 4-Leistungsstufen mit einem Output von bis zu 2.200 lm/m – Lieferung auf Rollen mit Anschlusskabel.

EN Description

Versatile LED strip with best price/performance ratio in 4 power levels with an output of up to 2,200 lm/m - Supplied on rolls with connection cable.

FR Description

Bande LED polyvalente avec le meilleur rapport qualité/prix en 4 niveaux de puissance avec une sortie jusqu'à 2.200 lm/m - Livraison sur rouleaux avec câble de raccordement.



>80

120°

DIMENSIONS (mm)	CUT (mm)	COLOUR TEMP. (K)	LUMINOUS FLUX / METER (lm/m)	POWER / METER (W/m)	LED / METER (LED/m)	VOLTAGE (Vdc)	MATERIAL NUMBER	
L 5000 / W 8	100	2700	550	5,5	60	24	62228	✓
L 20000 / W 8	100	2700	550	5,5	60	24	63291	✓
L 5000 / W 8	100	3000	550	5,5	60	24	62229	✓
L 20000 / W 8	100	3000	550	5,5	60	24	63292	✓
L 5000 / W 8	100	4000	550	5,5	60	24	62231	✓
L 20000 / W 8	100	4000	550	5,5	60	24	63293	✓
L 5000 / W 8	50	2700	1100	11	120	24	62232	✓
L 20000 / W 8	50	2700	1100	11	120	24	63294	✓
L 5000 / W 8	50	3000	1100	11	120	24	62233	✓
L 20000 / W 8	50	3000	1100	11	120	24	63295	✓
L 5000 / W 8	50	4000	1100	11	120	24	62234	✓
L 20000 / W 8	50	4000	1100	11	120	24	63296	✓
L 5000 / W 8	33,3	2700	1500	15,5	180	24	62235	✓
L 20000 / W 8	33,3	2700	1500	15,5	180	24	63297	✓
L 5000 / W 8	33,3	3000	1500	15,5	180	24	62236	✓
L 20000 / W 8	33,3	3000	1500	15,5	180	24	63298	✓
L 5000 / W 8	33,3	4000	1500	15,5	180	24	62237	✓
L 20000 / W 8	33,3	4000	1500	15,5	180	24	63299	✓
L 5000 / W 8	25	2700	2200	22,5	240	24	62238	✓
L 20000 / W 8	25	2700	2200	22,5	240	24	63301	✓
L 5000 / W 8	25	3000	2200	22,5	240	24	62239	✓
L 20000 / W 8	25	3000	2200	22,5	240	24	63302	✓
L 5000 / W 8	25	4000	2200	22,5	240	24	62241	✓
L 20000 / W 8	25	4000	2200	22,5	240	24	63303	✓

✓ LAGERWARE | IN STOCK | PRODUITS EN STOCK ✓ 2-4 WOCHEN LIEFERZEIT | 2-4 WEEKS DELIVERY TIME | 2-4 SEMAINES DE DÉLAI DE LIVRAISON ☐ AUF ANFRAGE | ON REQUEST | À LA DEMANDE

LED STRIPES ADVANCED

LED STRIPES ADVANCED
BANDE LED ADVANCED



CRI
>90

DE Beschreibung

LED-Stripe zum Einsatz für anspruchsvolle Anwendungen in 4-Leistungsstufen mit einem Output von bis zu 1.800 lm/m – Lieferung auf Rollen mit Anschlusskabel.

EN Description

LED strip for use in demanding applications in 4 power levels with an output of up to 1,800 lm/m - Supplied on reels with connection cable.

FR Description

Bande LED à utiliser pour des applications exigeantes en 4 niveaux de puissance avec une sortie allant jusqu'à 1.800 lm/m - livrée sur rouleaux avec câble de raccordement.



>90

120°

DIMENSIONS (mm)	CUT (mm)	COLOUR TEMP. (K)	LUMINOUS FLUX / METER (lm/m)	POWER / METER (W/m)	LED / METER (LED/m)	VOLTAGE (Vdc)	MATERIAL NUMBER	
L 5000 / W 8	100	2700	409	4,8	60	24	68976	✓✓
L 5000 / W 8	100	3000	417	4,8	60	24	68977	✓✓
L 5000 / W 8	100	4000	451	4,8	60	24	68978	✓✓
L 5000 / W 8	50	2700	807	9,6	120	24	68979	✓✓
L 5000 / W 8	50	3000	820	9,6	120	24	68981	✓✓
L 5000 / W 8	50	4000	884	9,6	120	24	68982	✓✓
L 5000 / W 10	33,3	2700	1181	14,4	180	24	68983	✓✓
L 5000 / W 10	33,3	3000	1211	14,4	180	24	68984	✓✓
L 5000 / W 10	33,3	4000	1315	14,4	180	24	68985	✓✓
L 5000 / W 10	25	2700	1588	19,2	240	24	68989	✓✓
L 5000 / W 10	25	3000	1616	19,2	240	24	68991	✓✓
L 5000 / W 10	25	4000	1773	19,2	240	24	68992	✓✓

✓✓ LAGERWARE | IN STOCK | PRODUITS EN STOCK ✓ 2-4 WOCHEN LIEFERZEIT | 2-4 WEEKS DELIVERY TIME | 2-4 SEMAINES DE DÉLAI DE LIVRAISON ☐ AUF ANFRAGE | ON REQUEST | À LA DEMANDE

DESIGN
HIGHLIGHT
DETAIL



LED STRIPES SPECIAL

LED STRIPES SPECIAL
BANDE LED SPECIAL



CRI
>80 / >90

DE Beschreibung

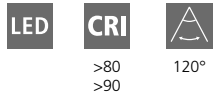
Verschiedene LED-Stripes zum Einsatz für spezielle Anwendungen in verschiedenen Lichtfarben mit unterschiedlichsten Eigenschaften – Lieferung auf Rollen.

EN Description

Various LED strips for use in special applications in different light colours with a wide range of properties - Supplied on reels with connection cable.

FR Description

Différentes bandes de LED à utiliser pour des applications spéciales dans différentes couleurs de lumière avec des caractéristiques très variées - Livraison sur rouleaux.



DIMENSIONS (mm)	CUT (mm)	COLOUR TEMP. (K)	CRI	LUMINOUS FLUX / METER (lm/m)	POWER / METER (W/m)	LED / METER (LED/m)	VOLTAGE (Vdc)	MATERIAL NUMBER	
L 5000 / W 10	166,7	RGB	>80	198	8	30	24	62242	✓✓
L 20000 / W 10	166,7	RGB	>80	198	8	30	24	63304	✓✓
L 5000 / W 10	100	RGB	>80	400	13	60	24	62243	✓✓
L 20000 / W 10	100	RGB	>80	400	13	60	24	63305	✓✓
L 5000 / W 10	25	CCT 2700-6500	>90	1355	14,4	120	24	68993	✓✓
L 5000 / W 12	50	RGB-W 3000	>90	555	19,2	120	24	68994	✓✓

COB LED-STRIP

COB LED-STRIP
COB-LED BANDE



CRI
>90

DESIGN
HIGHLIGHT
DETAIL



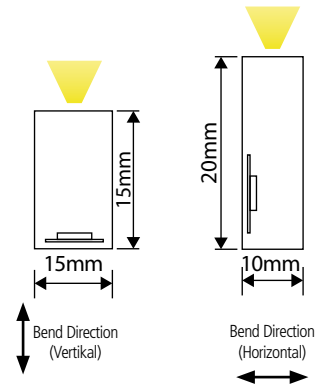
DIMENSIONS (mm)	CUT (mm)	COLOUR TEMP. (K)	LUMINOUS FLUX / METER (lm/m)	POWER / METER (W/m)	LED / METER (LED/m)	VOLTAGE (Vdc)	MATERIAL NUMBER	
L 5000 / W 10	62,5	2700	800	9	384	24	68372	✓✓
L 5000 / W 10	62,5	3000	820	9	384	24	68373	✓✓
L 5000 / W 10	62,5	4000	840	9	384	24	68374	✓✓
L 5000 / W 10	33,3	CCT 2700-6500	560	6	560	24	68371	✓✓
L 5000 / W 12	50	RGB-W 3000	600	16	600	24	68376	✓✓

✓✓ LAGERWARE | IN STOCK | PRODUITS EN STOCK ✓ 2-4 WOCHEN LIEFERZEIT | 2-4 WEEKS DELIVERY TIME | 2-4 SEMAINES DE DÉLAI DE LIVRAISON ☐ AUF ANFRAGE | ON REQUEST | À LA DEMANDE

LED STRIPES OUTDOOR

LED STRIPES OUTDOOR
BANDE LED OUTDOOR

CRI
>80



DE Beschreibung

Neon Flex LED-Stripe zum Einsatz im Außenbereich mit vertikaler oder horizontaler Biegerichtung – Lieferung auf Rollen – Montageprofil und Zubehör separat bestellen.

EN Description

Neon Flex LED strip for outdoor use with vertical or horizontal bending direction - Supplied on castors - Order mounting profile and accessories separately.

FR Description

Neon Flex LED-Stripe pour une utilisation en extérieur avec sens de courbure vertical ou horizontal - Livré sur roulettes - Profil de montage et accessoires à commander séparément.

LED

CRI

IP67

120°

>80

IP67

120°

DIMENSIONS (mm)	CUT (mm)	COLOUR TEMP. (K)	LUMINOUS FLUX / METER (lm/m)	POWER / METER (W/m)	LED / METER (LED/m)	VOLTAGE (Vdc)	MATERIAL NUMBER	
BIEGERICHTUNG VERTIKAL BENDING DIRECTION VERTICAL SENS DE COURBURE VERTICAL								
L 5000 / W 15	50	3000	555	11	120	24	68341	✓
L 5000 / W 15	50	4000	575	11	120	24	68342	✓
L 5000 / W 15	50	CCT 2700-6500	605	11	120	24	68344	✓
BIEGERICHTUNG HORIZONTAL BENDING DIRECTION HORIZONTAL SENS DE COURBURE HORIZONTAL								
L 5000 / W 10	50	3000	305	15	120	24	68349	✓
L 5000 / W 10	50	4000	330	16	120	24	68351	✓
L 5000 / W 10	50	CCT 2700-6500	330	16	120	24	68353	✓
L 5000 / W 10	83,3	RGB	300	15	72	24	68355	✓

ACCESSORY SET

BIEGERICHTUNG VERTIKAL BENDING DIRECTION VERTICAL SENS DE COURBURE VERTICAL								
Zubehör Set Accessory set Jeu d'accessoires 15 x 15 mm							68343*	✓
Zubehör Set Accessory set Jeu d'accessoires CCT 15 x 15 mm							68345*	✓
Aluminiumklammer aluminium clip pince en aluminium 50 x 15 x 15 mm - VPE PU UE - 20 Stk. pcs. pcs.							68346	✓
Aluminiumklammer aluminium clip pince en aluminium 1.000 x 15 x 15 mm - VPE PU UE - 1 Stk. pcs. pcs.							68347	✓
Aluminiumklammer aluminium clip pince en aluminium 2.000 x 15 x 15 mm - VPE PU UE - 1 Stk. pcs. pcs.							68348	✓
BIEGERICHTUNG HORIZONTAL BENDING DIRECTION HORIZONTAL SENS DE COURBURE HORIZONTAL								
Zubehör Set Accessory set Jeu d'accessoires 10 x 20 mm							68352*	✓
Zubehör Set Accessory set Jeu d'accessoires CCT 10 x 20 mm							68354*	✓
Zubehör Set Accessory set Jeu d'accessoires RGB 10 x 20 mm							68356*	✓
Aluminiumklammer aluminium clip pince en aluminium 50 x 10 x 20 mm - VPE PU UE - 20 Stk. pcs. pcs.							68361	✓
Aluminiumklammer aluminium clip pince en aluminium 1.000 x 10 x 20 mm - VPE PU UE - 1 Stk. pcs. pcs.							68362	✓
Aluminiumklammer aluminium clip pince en aluminium 2.000 x 10 x 20 mm - VPE PU UE - 1 Stk. pcs. pcs.							68363	✓

DE Zusatzinformation

* Zubehör Set bestehend aus Anschlusskabel, Anschlusskappe, Endkappe und Silikon Tube.

EN additional info

* Accessory set consisting of connection cable, connection cap, end cap and silicone tube.










FR Informations complémentaires

* Jeu d'accessoires composé d'un câble de connexion, d'un capuchon de connexion.

✓ LAGERWARE | IN STOCK | PRODUITS EN STOCK ✓ 2-4 WOCHEN LIEFERZEIT | 2-4 WEEKS DELIVERY TIME | 2-4 SEMAINES DE DÉLAI DE LIVRAISON ☐ AUF ANFRAGE | ON REQUEST | À LA DEMANDE










LED STRIPES ACCESSORIES













LED STRIPES ACCESSORIES
BANDE LED ACCESSORIES

MATERIALNUMBER	LUMINOUS FLUX (lm)	POWER (W/m)	WIDTH (mm)									
				single end wiring connector 2pol - 8mm	double ends wiring connector 2pol - 8mm	traceless connector 2pol - 8mm	single end wiring connector RGB 4pol - 10mm	double ends wiring connector RGB 4pol - 10mm	traceless connector RGB 4pol - 10mm	single end wiring connector LRS-SC-PC-8	double ends wiring connector LRS-SC-CC-8	traceless connector LRS-SC-EC-8
				62244	62246	62248	62245	62247	62249	68964	68965	68963
LED STRIPE BASIC												
62228	2700	5,5	8	•	•	•				•	•	•
63291	2700	5,5	8	•	•	•				•	•	•
62229	3000	5,5	8	•	•	•				•	•	•
63292	3000	5,5	8	•	•	•				•	•	•
62231	4000	5,5	8	•	•	•				•	•	•
63293	4000	5,5	8	•	•	•						
62232	2700	11	8	•	•	•						
63294	2700	11	8	•	•	•						
62233	3000	11	8	•	•	•						
63295	3000	11	8	•	•	•						
62234	4000	11	8	•	•	•						
63296	4000	11	8	•	•	•						
62235	2700	15,5	10									
63297	2700	15,5	10									
62236	3000	15,5	10									
63298	3000	15,5	10									
62237	4000	15,5	10									
63299	4000	15,5	10									
62238	2700	22,5	10									
63301	2700	22,5	10									
62239	3000	22,5	10									
63302	3000	22,5	10									
62241	4000	22,5	10									
63303	4000	22,5	10									

LED STRIPES ACCESSORIES

LED STRIPES ACCESSORIES
BANDE LED ACCESSORIES

MATERIALNUMBER	LUMINOUS FLUX (lm)	POWER (W/m)	WIDTH (mm)										
				single end wiring connector 2pol - 8mm	double ends wiring connector 2pol - 8mm	traceless connector 2pol - 8mm	single end wiring connector RGB 4pol - 10mm	double ends wiring connector RGB 4pol - 10mm	traceless connector RGB 4pol - 10mm	single end wiring connector LRS-SC-PC-8	double ends wiring connector LRS-SC-CC-8	traceless connector LRS-SC-EC-8	
				62244	62246	62248	62245	62247	62249	68964	68965	68963	
LED STRIPE ADVANCED													
68976	2700	4,8	8							•	•	•	
68977	3000	4,8	8							•	•	•	
68978	4000	4,8	8							•	•	•	
68979	2700	9,6	8										
68981	3000	9,6	8										
68982	4000	9,6	8										
68983	2700	14,4	10										
68984	3000	14,4	10										
68985	4000	14,4	10										
68989	2700	19,2	10										
68991	3000	19,2	10										
68992	4000	19,2	10										
LED STRIPE SPECIAL													
62242	RGB	8	10				•	•	•				
63304	RGB	8	10				•	•	•				
62243	RGB	13	10				•	•	•				
63305	RGB	13	10				•	•	•				
68994	RGB-W 3000	19,2	12										
68993	CCT 2700-6500	14,4	10										
COB LED STRIPE													
68372	2700	10,7	10										
68373	3000	12,5	10										
68374	4000	12,5	10										

											
single end wiring connector LRS-TSC-C1-8	double ends wiring connector LRS-TSC-C2-8	traceless connector LRS-TSC-08-2	COB single end wiring connector LRS-TSC-C1-10	COB double ends wiring connector LRS-TSC-C2-10	COB traceless connector LRS-TSC-10-2	CCT (4pol) end wiring connector LRS-CCT-PC-10	CCT (4pol) double end wiring connector LRS-CCT-CC-10	CCT (4pol) traceless connector LRS-CCT-EC-10	RGBW (5pol) end wiring connector LRS-RGBW-PC-12	RGBW (5pol) double end wiring connector LRS-RGBW-CC-12	RGBW (5pol) traceless connector LRS-RGBW-EC-12
68954	68955	68953	68957	68958	68956	68971	68972	68969	68974	68975	68973
	•	•									
	•	•									
	•	•									
			•	•	•						
			•	•	•						
			•	•	•						
			•	•	•						
			•	•	•						
						•	•	•			
						•	•	•			
									•	•	•
			•	•	•						
			•	•	•						
			•	•	•						

STOFFLEUCHTEN

FABRIC LUMINAIRES
LUMINAIRES À TEXTIL

08

FARBÜBERSICHT

COLOR OVERVIEW
COULEUR VUE D'ENSEMBLE 224

PASTERI PRO

HÄNGELEUCHTE
PENDANT LUMINAIRE
LUMINAIRE À SUSPENDRE 226

PASTERI PRO

ANBAULEUCHTE
SURFACE MOUNTED LUMINAIRE
LUMINAIRE APPARENT 238

MARAUSA

WANDLEUCHTE
WALL LUMINAIRE
APPLIQUE MURAL 246

PASTERI PRO

WANDLEUCHTE
WALL LUMINAIRE
APPLIQUE MURALE 250

PASTERI PRO

STEHLEUCHTE
FLOOR LUMINAIRE
LAMPADAIRE 264

PASTERI PRO

TISCHLEUCHTE
TABLE LUMINAIRE
LUMINAIRE DE TABLE 266

VALSENO PRO

HÄNGELEUCHTE
PENDANT LUMINAIRE
LUMINAIRE À SUSPENDRE 270

VALSENO PRO

WANDLEUCHTE
WALL LUMINAIRE
APPLIQUE MURALE 274

VALSENO PRO

STEHLEUCHTE
FLOOR LUMINAIRE
LAMPADAIRE 276


VALSENO PRO

TISCHLEUCHTE
TABLE LUMINAIRE
LUMINAIRE DE TABLE 278

FARBÜBERSICHT

COLOR OVERVIEW


COULEUR VUE D'ENSEMBLE



- weiß
- white
- blanc



- schwarz
- balck
- noir



- weiß struktur
- white structured
- blanc structuré



- schwarz struktur
- black structured
- noir structuré



- satin
- satin
- satin



- silber
- silver
- argent



- silber struktur
- silver structured
- argent structuré



- gold
- gold
- or



- kupfer
- cooper
- cuivre



- chrom
- chrome
- chrome



- Aluminium gebürstet
- brushed aluminium
- aluminium brossé



- bronze-gebürstet
- brushed bronze
- bronze brossé



- messing
- brass
- laiton



- nickelmatt
- satin nickel
- nickel mat



- nickel / edelstahl
- nickel / stainless steel
- nickel / acier inoxydable



- Stahl
- steel
- acier



- edelstahl
- stainless steel
- acier inoxydable



- nickel
- nickel
- nickel



- nickel satiniert
- nickel satin
- nickel satiné



- rostbraun
- rust-brown
- brun rouille



- anthrazit
- anthracite
- anthracite



- anthrazit-braun
- anthracite-brown
- brun-anthracite



- schlagsilber
- beaten silver
- argent texturés



- betonoptik
- concrete look
- aspect béton




- betongrau
- concrete
- gris béton



- antikbrüniert
- antic brushed
- brun antique



- antikmessing
- antique brass
- laiton antique



- antikbraun
- antique brown
- brun antique



- holz hellbraun
- wood light brown
- bois brun clair



- holz rustikal
- rustic wood
- bois rustique




- holz rustikal
- rustic wood
- bois rustique



- holz hellbraun
- wood light brown
- bois brun clair



- Leinen braun
- linen brown
- lin brun



- Leinen grau
- linen grey
- lin gris




- Leinen natur
- linen natural
- lin nature



- cappuccino
- cappuccino
- cappuccino



- beige
- beige
- beige



- creme
- creme
- crème



- marsala
- marsala
- marsala



- taupe
- taupe
- taupe



- schokolade
- chocolate
- chocolat



- grau
- grey
- gris



- braun
- brown
- brun



- silbergrau
- silver grey
- gris argenté



- orange matt
- orange matt
- orange mat




- maigrün RAL 6017
- may green RAL 6017
- vert mai RAL 6017



- purpurrot RAL 3004
- purple red RAL 3004
- rouge pourpre RAL 3004

HÄNGELEUCHTE „PASTERI PRO“ E27

PENDANT LUMINAIRE "PASTERI PRO" E27
LUMINAIRE À SUSPENDRE « PASTERI PRO » E27



DE Beschreibung

Hängeleuchte einflamig inkl. Deckenbaldachin und Einspeisekabel zur Aufnahme von E27 Leuchtmitteln. Leuchtmittel separat bestellen.

EN Description

Suspension luminaire single light, incl. ceiling canopy and feeder cable for E27 bulbs. Order bulbs separately.

FR Description

Suspension à une lumière, y compris plafonnier et câble d'alimentation pour ampoules E27. Ampoules à commander séparément.



COLOUR	SUITABLE FOR SHADE SIZE (mm)	PENDULUM LENGTH (mm)	WEIGHT (kg)	MATERIAL NUMBER	
■ nickel matt nickel matt nickel matt	Ø 150 / 300 / 380 / 450 / 530	1500	0,31	61372	✓
■ schwarz struktur black structured noir structuré	Ø 150 / 300 / 380 / 450 / 530	1500	0,31	68049	✓
■ nickel matt nickel matt nickel matt	Ø 150 / 300 / 380 / 450 / 530	2500	0,35	61373	✓

✓ LAGERWARE | IN STOCK | PRODUITS EN STOCK ✓ 2-4 WOCHEN LIEFERZEIT | 2-4 WEEKS DELIVERY TIME | 2-4 SEMAINES DE DÉLAI DE LIVRAISON AUF ANFRAGE | ON REQUEST | À LA DEMANDE



STOFFSCHIRM „PASTERI PRO“

FABRIC SHADE "PASTERI PRO"
PARAPLUIE EN TISSU « PASTERI PRO »



SUITABLE FOR LUMINAIRE:
61372, 61373, 68049 | 1x E27

ONLY FOR
1 x E27 / 40W



DE Beschreibung

Stoffschirm zu Hängeleuchte „PASTERI PRO“ E27 einflammig. Stoffschirme auf Anfrage in verschiedenen Farbkombinationen und Größen lieferbar.

EN Description

Fabric shade for pendant luminaire "PASTERI PRO" E27 single light. Fabric shades available in different colour combinations and sizes on request.

FR Description

Abat-jour en tissu pour la luminaire à suspendre « PASTERI PRO » E27 à une lumière. Abat-jour en tissu disponible sur demande dans différentes combinaisons de couleurs et tailles.

COLOUR	DIMENSIONS (mm)	WEIGHT (kg)	MATERIAL NUMBER	
außen/innen outside/inside extérieur/intérieur				
☐☐ weiß/weiß white/white blanc/blanc	Ø 150 / H 400	0,34	62574	✓
☐☐ creme/creme creme/creme crème/crème	Ø 150 / H 400	0,34	62573	✓
■☐ schwarz/gold black/gold noir/or	Ø 150 / H 400	0,34	62575	✓
■☐ taupe/taupe taupe/taupe taupe/taupe	Ø 150 / H 400	0,34	62576	✓
■☐ anthrazit-braun/anthrazit-braun anthracite-brown/anthracite-brown brun-anthracite/brun-anthracite	Ø 150 / H 400	0,34	62577	✓
■☐ taupe/gold taupe/gold taupe/or	Ø 150 / H 400	0,34	62578	✓
■☐ cappuccino/gold cappuccino/gold cappuccino/or	Ø 150 / H 400	0,34	62579	✓
■☐ grau/silber /silver gris/argent	Ø 150 / H 400	0,34	62581	✓
☐■ weiß/kupfer white/copper blanc/cuivre	Ø 150 / H 400	0,34	62582	✓
■☐ schwarz/kupfer black/copper noir/cuivre	Ø 150 / H 400	0,34	62583	✓
■☐ grau/weiß /white gris/blanc	Ø 150 / H 400	0,34	62584	✓
■■ marsala/marsala marsala/marsala marsala/marsala	Ø 150 / H 400	0,34	62585	✓
■☐ Leinen grau/silber linen /silver lin gris/argent	Ø 150 / H 400	0,34	62586	✓
■☐ Leinen natur/silber linen natural/silver lin nature/argent	Ø 150 / H 400	0,34	62587	✓
■☐ Leinen braun/silber linen brown/silver lin brun/argent	Ø 150 / H 400	0,34	62588	✓

✓ LAGERWARE | IN STOCK | PRODUITS EN STOCK ✓ 2-4 WOCHEN LIEFERZEIT | 2-4 WEEKS DELIVERY TIME | 2-4 SEMAINES DE DÉLAI DE LIVRAISON ☐ AUF ANFRAGE | ON REQUEST | À LA DEMANDE

STOFFSCHIRM „PASTERI PRO“


FABRIC SHADE "PASTERI PRO"

PARAPLUIE EN TISSU « PASTERI PRO »



SUITABLE FOR LUMINAIRE:

61372, 61373, 68049 | 1x E27



DE Beschreibung

Stoffschirm zu Hängeleuchte „PASTERI PRO“ E27 einflammig. Stoffschirme auf Anfrage in verschiedenen Farbkombinationen und Größen lieferbar.

EN Description

Fabric shade for pendant luminaire "PASTERI PRO" E27 single light. Fabric shades available in different colour combinations and sizes on request.

FR Description

Abat-jour en tissu pour la luminaire à suspendre « PASTERI PRO » E27 à une lumière. Abat-jour en tissu disponible sur demande dans différentes combinaisons de couleurs et tailles.

COLOUR	DIMENSIONS (mm)	WEIGHT (kg)	MATERIAL NUMBER	
außen/innen outside/inside extérieur/intérieur				
<input type="checkbox"/> <input type="checkbox"/> weiß/weiß white/white blanc/blanc	Ø 300 / H 280	0,62	62591	✓
<input type="checkbox"/> <input type="checkbox"/> creme/creme creme/creme crème/crème	Ø 300 / H 280	0,62	62589	✓
<input checked="" type="checkbox"/> <input type="checkbox"/> schwarz/gold black/gold noir/or	Ø 300 / H 280	0,62	62592	✓
<input type="checkbox"/> <input type="checkbox"/> taupe/taupe taupe/taupe taupe/taupe	Ø 300 / H 280	0,62	62593	✓
<input type="checkbox"/> <input type="checkbox"/> anthrazit-braun/anthrazit-braun anthracite-brown/anthracite-brown brun-anthracite/brun-anthracite	Ø 300 / H 280	0,62	62594	✓
<input type="checkbox"/> <input type="checkbox"/> taupe/gold taupe/gold taupe/or	Ø 300 / H 280	0,62	62595	✓
<input type="checkbox"/> <input type="checkbox"/> cappuccino/gold cappuccino/gold cappuccino/or	Ø 300 / H 280	0,62	62596	✓
<input type="checkbox"/> <input type="checkbox"/> grau/silber /silver gris/argent	Ø 300 / H 280	0,62	62597	✓
<input type="checkbox"/> <input type="checkbox"/> weiß/kupfer white/copper blanc/cuivre	Ø 300 / H 280	0,62	62598	✓
<input type="checkbox"/> <input type="checkbox"/> schwarz/kupfer black/copper noir/cuivre	Ø 300 / H 280	0,62	62599	✓
<input type="checkbox"/> <input type="checkbox"/> grau/weiß /white gris/blanc	Ø 300 / H 280	0,62	62601	✓
<input type="checkbox"/> <input type="checkbox"/> marsala/marsala marsala/marsala marsala/marsala	Ø 300 / H 280	0,62	62602	✓
<input type="checkbox"/> <input type="checkbox"/> Leinen grau/silber linen /silver lin gris/argent	Ø 300 / H 280	0,62	62603	✓
<input type="checkbox"/> <input type="checkbox"/> Leinen natur/silber linen natural/silver lin nature/argent	Ø 300 / H 280	0,62	62604	✓
<input type="checkbox"/> <input type="checkbox"/> Leinen braun/silber linen brown/silver lin brun/argent	Ø 300 / H 280	0,62	62605	✓


✓ LAGERWARE | IN STOCK | PRODUITS EN STOCK ✓ 2-4 WOCHEN LIEFERZEIT | 2-4 WEEKS DELIVERY TIME | 2-4 SEMAINES DE DÉLAI DE LIVRAISON AUF ANFRAGE | ON REQUEST | À LA DEMANDE

STOFFSCHIRM „PASTERI PRO“

FABRIC SHADE "PASTERI PRO"
PARAPLUIE EN TISSU « PASTERI PRO »



SUITABLE FOR LUMINAIRE:
61372, 61373, 68049 | 1x E27



DE Beschreibung	EN Description	FR Description
-----------------	----------------	----------------


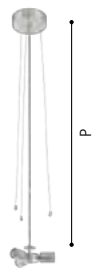

Stoffschirm zu Hängeleuchte „PASTERI PRO“ E27 einflammig. Stoffschirme auf Anfrage in verschiedenen Farbkombinationen und Größen lieferbar.	Fabric shade for pendant luminaire "PASTERI PRO" E27 single light. Fabric shades available in different colour combinations and sizes on request.	Abat-jour en tissu pour la luminaire à suspendre « PASTERI PRO » E27 à une lumière. Abat-jour en tissu disponible sur demande dans différentes combinaisons de couleurs et tailles.
---	---	---

COLOUR	DIMENSIONS (mm)	WEIGHT (kg)	MATERIAL NUMBER	
außen/innen outside/inside extérieur/intérieur				
☐☐ weiß/weiß white/white blanc/blanc	Ø 380 / H 230	0,95	61374	✓
☐☐ creme/creme creme/creme crème/crème	Ø 380 / H 230	0,95	62137	✓
■☐ schwarz/gold black/gold noir/or	Ø 380 / H 230	0,95	61375	✓
■☐ taupe/taupe taupe/taupe taupe/taupe	Ø 380 / H 230	0,95	61376	✓
■☐ anthrazit-braun/anthrazit-braun anthracite-brown/anthracite-brown brun-anthracite/brun-anthracite	Ø 380 / H 230	0,95	61377	✓
■☐ taupe/gold taupe/gold taupe/or	Ø 380 / H 230	0,95	61801	✓
■☐ cappuccino/gold cappuccino/gold cappuccino/or	Ø 380 / H 230	0,95	61802	✓
■☐ grau/silber grey/silver gris/argent	Ø 380 / H 230	0,95	61803	✓
☐■ weiß/kupfer white/copper blanc/cuivre	Ø 380 / H 230	0,95	61804	✓
■■ schwarz/kupfer black/copper noir/cuivre	Ø 380 / H 230	0,95	61805	✓
■☐ grau/weiß grey/white gris/blanc	Ø 380 / H 230	0,95	61806	✓
■■ marsala/marsala marsala/marsala marsala/marsala	Ø 380 / H 230	0,95	61807	✓
■☐ Leinen grau/silber linen grey/silver lin gris/argent	Ø 380 / H 230	0,95	61809	✓
■☐ Leinen natur/silber linen natural/silver lin nature/argent	Ø 380 / H 230	0,95	61811	✓
■☐ Leinen braun/silber linen brown/silver lin brun/argent	Ø 380 / H 230	0,95	61812	✓

✓ LAGERWARE | IN STOCK | PRODUITS EN STOCK ✓ 2-4 WOCHEN LIEFERZEIT | 2-4 WEEKS DELIVERY TIME | 2-4 SEMAINES DE DÉLAI DE LIVRAISON ☐ AUF ANFRAGE | ON REQUEST | À LA DEMANDE

HÄNGELEUCHE „PASTERI PRO“ E27

PENDANT LUMINAIRE "PASTERI PRO" E27
LUMINAIRE À SUSPENDRE « PASTERI PRO » E27



DE Beschreibung	EN Description	FR Description
Hängeleuchte dreiflämmig inkl. Deckenbaldachin und Einspeisekabel zur Aufnahme von E27 Leuchtmitteln. Leuchtmittel separat bestellen.	Suspension luminaire triple light, incl. ceiling canopy and feed cable for E27 bulbs. Order bulbs separately.	Luminaire à suspendre à trois lumières avec baldaquin et câble d'alimentation pour ampoules E27. Ampoules à commander séparément.



COLOUR	SUITABLE FOR SHADE SIZE	PENDULUM LENGTH (mm)	WEIGHT (kg)	MATERIAL NUMBER	
■ nickel matt nickel matt nickel matt	Ø 450 / 530	1500	1,06	61903	✓
■ nickel matt nickel matt nickel matt	Ø 450 / 530	2500	1,14	61904	✓


✓ LAGERWARE | IN STOCK | PRODUITS EN STOCK ✓ 2-4 WOCHEN LIEFERZEIT | 2-4 WEEKS DELIVERY TIME | 2-4 SEMAINES DE DÉLAI DE LIVRAISON ☐ AUF ANFRAGE | ON REQUEST | À LA DEMANDE

STOFFSCHIRM „PASTERI PRO“

FABRIC SHADE "PASTERI PRO"
PARAPLUIE EN TISSU « PASTERI PRO »



SUITABLE FOR LUMINAIRE:
61372, 61373, 68049 | 1x E27



SUITABLE FOR LUMINAIRE:
61903, 61904 | 3x E27



DE Beschreibung

Stoffschirm zu Hängeleuchte „PASTERI PRO“ E27 einflammig oder dreiflammig. Stoffschirme auf Anfrage in verschiedenen Farbkombinationen und Größen lieferbar.

EN Description

Fabric shade for "PASTERI PRO" pendant luminaire E27 single light or triple light. Fabric shades available in different colour combinations and sizes on request.

FR Description

Abat-jour en tissu pour la suspension « PASTERI PRO » E27 à une ou trois lumières. Abat-jour en tissu disponible sur demande dans différentes combinaisons de couleurs et tailles.

COLOUR	DIMENSIONS (mm)	WEIGHT (kg)	MATERIAL NUMBER	
außen/innen outside/inside extérieur/intérieur				
☐☐ weiß/weiß white/white blanc/blanc	Ø 530 / H 230	1,60	61378	✓
☐☐ creme/creme creme/creme crème/crème	Ø 530 / H 230	1,60	62138	✓
■☐ schwarz/gold black/gold noir/or	Ø 530 / H 230	1,60	61379	✓
■ taupe/taupe taupe/taupe taupe/taupe	Ø 530 / H 230	1,60	61381	✓
■ anthrazit-braun/anthrazit-braun anthracite-brown/anthracite-brown brun-anthracite/brun-anthracite	Ø 530 / H 230	1,60	61382	✓
■ taupe/gold taupe/gold taupe/or	Ø 530 / H 230	1,60	61813	✓
■ cappuccino/gold cappuccino/gold cappuccino/or	Ø 530 / H 230	1,60	61814	✓
■ grau/silber grey/silver gris/argent	Ø 530 / H 230	1,60	61815	✓
☐■ weiß/kupfer white/copper blanc/cuivre	Ø 530 / H 230	1,60	61816	✓
■■ schwarz/kupfer black/copper noir/cuivre	Ø 530 / H 230	1,60	61817	✓
■☐ grau/weiß grey/white gris/blanc	Ø 530 / H 230	1,60	61818	✓
■ marsala/marsala marsala/marsala marsala/marsala	Ø 530 / H 230	1,60	61819	✓
■ Leinen grau/silber linen grey/silver lin gris/argent	Ø 530 / H 230	1,60	61822	✓
■ Leinen natur/silber linen natural/silver lin nature/argent	Ø 530 / H 230	1,60	61823	✓
■ Leinen braun/silber linen brown/silver lin brun/argent	Ø 530 / H 230	1,60	61824	✓

✓ LAGERWARE | IN STOCK | PRODUITS EN STOCK ✓ 2-4 WOCHEN LIEFERZEIT | 2-4 WEEKS DELIVERY TIME | 2-4 SEMAINES DE DÉLAI DE LIVRAISON ☐ AUF ANFRAGE | ON REQUEST | À LA DEMANDE


STOFFSCHIRM „PASTERI PRO“

FABRIC SHADE "PASTERI PRO"

PARAPLUIE EN TISSU « PASTERI PRO »



SUITABLE FOR LUMINAIRE:
61372, 61373, 68049 | 1x E27



SUITABLE FOR LUMINAIRE:
61903, 61904 | 3x E27



DE Beschreibung

Stoffschirm zu Hängeleuchte „PASTERI PRO“ E27 einflammig oder dreiflammig. Stoffschirme auf Anfrage in verschiedenen Farbkombinationen und Größen lieferbar.

EN Description

Fabric shade for "PASTERI PRO" pendant luminaire E27 single light or triple light. Fabric shades available in different colour combinations and sizes on request.

FR Description

Abat-jour en tissu pour la suspension « PASTERI PRO » E27 à une ou trois lumières. Abat-jour en tissu disponible sur demande dans différentes combinaisons de couleurs et tailles.

COLOUR	DIMENSIONS (mm)	WEIGHT (kg)	MATERIAL NUMBER	
außen/innen outside/inside extérieur/intérieur				
☐☐ weiß/weiß white/white blanc/blanc	Ø 450 / H 280	1,17	62607	✓
☐☐ creme/creme creme/creme crème/crème	Ø 450 / H 280	1,17	62606	✓
■☐ schwarz/gold black/gold noir/or	Ø 450 / H 280	1,17	62608	✓
■☐ taupe/taupe taupe/taupe taupe/taupe	Ø 450 / H 280	1,17	62609	✓
■☐ anthrazit-braun/anthrazit-braun anthracite-brown/anthracite-brown brun-anthracite/brun-anthracite	Ø 450 / H 280	1,17	62611	✓
■☐ taupe/gold taupe/gold taupe/or	Ø 450 / H 280	1,17	62612	✓
■☐ cappuccino/gold cappuccino/gold cappuccino/or	Ø 450 / H 280	1,17	62613	✓
■☐ grau/silber grey/silver gris/argent	Ø 450 / H 280	1,17	62614	✓
☐☐ weiß/kupfer white/copper blanc/cuivre	Ø 450 / H 280	1,17	62615	✓
■☐ schwarz/kupfer black/copper noir/cuivre	Ø 450 / H 280	1,17	62616	✓
■☐ grau/weiß grey/white gris/blanc	Ø 450 / H 280	1,17	62617	✓
■☐ marsala/marsala marsala/marsala marsala/marsala	Ø 450 / H 280	1,17	62618	✓
■☐ Leinen grau/silber linen grey/silver lin gris/argent	Ø 450 / H 280	1,17	62619	✓
■☐ Leinen natur/silber linen natural/silver lin nature/argent	Ø 450 / H 280	1,17	62621	✓
■☐ Leinen braun/silber linen brown/silver lin brun/argent	Ø 450 / H 280	1,17	62622	✓


✓ LAGERWARE | IN STOCK | PRODUITS EN STOCK ✓ 2-4 WOCHEN LIEFERZEIT | 2-4 WEEKS DELIVERY TIME | 2-4 SEMAINES DE DÉLAI DE LIVRAISON ☐ AUF ANFRAGE | ON REQUEST | À LA DEMANDE

STOFFSCHIRM „PASTERI PRO“


FABRIC SHADE "PASTERI PRO"
PARAPLUIE EN TISSU « PASTERI PRO »



SUITABLE FOR LUMINAIRE:
61372, 61373, 68049 | 1x E27



SUITABLE FOR LUMINAIRE:
61903, 61904 | 3x E27





DE Beschreibung	EN Description	FR Description
Stoffschirm zu Hängeleuchte „PASTERI PRO“ E27 einflammig oder dreiflammig. Stoffschirme auf Anfrage in verschiedenen Farbkombinationen und Größen lieferbar.	Fabric shade for "PASTERI PRO" pendant luminaire E27 single light or triple light. Fabric shades available in different colour combinations and sizes on request.	Abat-jour en tissu pour la suspension « PASTERI PRO » E27 à une ou trois lumières. Abat-jour en tissu disponible sur demande dans différentes combinaisons de couleurs et tailles.

COLOUR	DIMENSIONS (mm)	WEIGHT (kg)	MATERIAL NUMBER	
außen/innen outside/inside extérieur/intérieur				
weiß/weiß white/white blanc/blanc	Ø 530 / H 280	1,51	62624	✓
creme/creme creme/creme crème/crème	Ø 530 / H 280	1,51	62623	✓
schwarz/gold black/gold noir/or	Ø 530 / H 280	1,51	62625	✓
taupe/taupe taupe/taupe taupe/taupe	Ø 530 / H 280	1,51	62626	✓
anthrazit-braun/anthrazit-braun anthracite-brown/anthracite-brown brun-anthracite/brun-anthracite	Ø 530 / H 280	1,51	62627	✓
taupe/gold taupe/gold taupe/or	Ø 530 / H 280	1,51	62628	✓
cappuccino/gold cappuccino/gold cappuccino/or	Ø 530 / H 280	1,51	62629	✓
grau/silber grey/silver gris/argent	Ø 530 / H 280	1,51	62631	✓
weiß/kupfer white/copper blanc/cuivre	Ø 530 / H 280	1,51	62632	✓
schwarz/kupfer black/copper noir/cuivre	Ø 530 / H 280	1,51	62633	✓
grau/weiß grey/white gris/blanc	Ø 530 / H 280	1,51	62634	✓
marsala/marsala marsala/marsala marsala/marsala	Ø 530 / H 280	1,51	62635	✓
Leinen grau/silber linen grey/silver lin gris/argent	Ø 530 / H 280	1,51	62636	✓
Leinen natur/silber linen natural/silver lin nature/argent	Ø 530 / H 280	1,51	62637	✓
Leinen braun/silber linen brown/silver lin brun/argent	Ø 530 / H 280	1,51	62638	✓

✓ LAGERWARE | IN STOCK | PRODUITS EN STOCK ✓ 2-4 WOCHEN LIEFERZEIT | 2-4 WEEKS DELIVERY TIME | 2-4 SEMAINES DE DÉLAI DE LIVRAISON ☐ AUF ANFRAGE | ON REQUEST | À LA DEMANDE

HÄNGELEUCHE „PASTERI PRO“ E27

PENDANT LUMINAIRE "PASTERI PRO" E27
LUMINAIRE À SUSPENDRE « PASTERI PRO » E27



DE Beschreibung

Hängeleuchte zweiflammig inkl. Deckenbaldachin und Einspeisekabel zur Aufnahme von E27 Leuchtmitteln. Leuchtmittel separat bestellen.

EN Description

Suspension luminaire double light, incl. ceiling canopy and feeder cable for E27 bulbs. Order bulbs separately.

FR Description

Luminaire à suspendre à deux lumières avec baldaquin et câble d'alimentation pour ampoules E27. Ampoules à commander séparément.



E27



2 x 60 W



220-240 V




COLOUR	DIMENSIONS (mm)	PENDULUM LENGTH (mm)	WEIGHT (kg)	MATERIAL NUMBER	
■ nickel matt nickel matt nickel matt	L 335 / W 60 / H 40	1500	0,82	61383	✓
■ nickel matt nickel matt nickel matt	L 335 / W 60 / H 40	2500	0,84	61384	✓

✓ LAGERWARE | IN STOCK | PRODUITS EN STOCK ✓ 2-4 WOCHEN LIEFERZEIT | 2-4 WEEKS DELIVERY TIME | 2-4 SEMAINES DE DÉLAI DE LIVRAISON ☐ AUF ANFRAGE | ON REQUEST | À LA DEMANDE



STOFFSCHIRM „PASTERI PRO“

FABRIC SHADE "PASTERI PRO"
PARAPLUIE EN TISSU « PASTERI PRO »



SUITABLE FOR LUMINAIRE:
61383, 61384 | 2x E27



DE Beschreibung	EN Description	FR Description
-----------------	----------------	----------------

Stoffschirm zu Hängeleuchte „PASTERI PRO“ E27 zweiflam-
mig. Stoffschirme auf Anfrage in verschiedenen Farbkombina-
tionen und Größen lieferbar.

Fabric shade for pendant luminaire "PASTERI PRO" E27
double light. Fabric shades available in different colour
combinations and sizes on request.

Abat-jour en tissu pour la luminaire à suspendre
« PASTERI PRO » E27 à deux lumières. Abat-jour en
tissu disponible sur demande dans différentes
combinaisons de couleurs et tailles.



COLOUR	DIMENSIONS (mm)	WEIGHT (kg)	MATERIAL NUMBER	
außen/innen outside/inside extérieur/intérieur				
weiß/weiß white/white blanc/blanc	L 750 / W 220 / H 230	1,24	61385	✓
creme/creme creme/creme crème/crème	L 750 / W 220 / H 230	1,24	62139	✓
schwarz/gold black/gold noir/or	L 750 / W 220 / H 230	1,24	61386	✓
taupe/taupe taupe/taupe taupe/taupe	L 750 / W 220 / H 230	1,24	61387	✓
anthrazit-braun/anthrazit-braun anthracite-brown/anthracite-brown brun-anthracite/brun-anthracite	L 750 / W 220 / H 230	1,24	61388	✓
taupe/gold taupe/gold taupe/or	L 750 / W 220 / H 230	1,24	61825	✓
cappuccino/gold cappuccino/gold cappuccino/or	L 750 / W 220 / H 230	1,24	61826	✓
grau/silber grey/silver gris/argent	L 750 / W 220 / H 230	1,24	61827	✓
weiß/kupfer white/copper blanc/cuivre	L 750 / W 220 / H 230	1,24	61828	✓
schwarz/kupfer black/copper noir/cuivre	L 750 / W 220 / H 230	1,24	61829	✓
grau/weiß grey/white gris/blanc	L 750 / W 220 / H 230	1,24	61831	✓
marsala/marsala marsala/marsala marsala/marsala	L 750 / W 220 / H 230	1,24	61832	✓
Leinen grau/silber linen grey/silver lin gris/argent	L 750 / W 220 / H 230	1,24	61834	✓
Leinen natur/silber linen natural/silver lin nature/argent	L 750 / W 220 / H 230	1,24	61835	✓
Leinen braun/silber linen brown/silver lin brun/argent	L 750 / W 220 / H 230	1,24	61836	✓
weiß/weiß white/white blanc/blanc	L 1000 / W 280 / H 230	1,68	61389	✓
creme/creme creme/creme crème/crème	L 1000 / W 280 / H 230	1,68	62141	✓
schwarz/gold black/gold noir/or	L 1000 / W 280 / H 230	1,68	61391	✓
taupe/taupe taupe/taupe taupe/taupe	L 1000 / W 280 / H 230	1,68	61392	✓
anthrazit-braun/anthrazit-braun anthracite-brown/anthracite-brown brun-anthracite/brun-anthracite	L 1000 / W 280 / H 230	1,68	61393	✓
taupe/gold taupe/gold taupe/or	L 1000 / W 280 / H 230	1,68	61837	✓
cappuccino/gold cappuccino/gold cappuccino/or	L 1000 / W 280 / H 230	1,68	61838	✓
grau/silber grey/silver gris/argent	L 1000 / W 280 / H 230	1,68	61839	✓
weiß/kupfer white/copper blanc/cuivre	L 1000 / W 280 / H 230	1,68	61841	✓
schwarz/kupfer black/copper noir/cuivre	L 1000 / W 280 / H 230	1,68	61842	✓
grau/weiß grey/white gris/blanc	L 1000 / W 280 / H 230	1,68	61843	✓
marsala/marsala marsala/marsala marsala/marsala	L 1000 / W 280 / H 230	1,68	61844	✓
Leinen grau/silber linen grey/silver lin gris/argent	L 1000 / W 280 / H 230	1,68	61846	✓
Leinen natur/silber linen natural/silver lin nature/argent	L 1000 / W 280 / H 230	1,68	61847	✓
Leinen braun/silber linen brown/silver lin brun/argent	L 1000 / W 280 / H 230	1,68	61848	✓

✓ LAGERWARE | IN STOCK | PRODUITS EN STOCK ✓ 2-4 WOCHEN LIEFERZEIT | 2-4 WEEKS DELIVERY TIME | 2-4 SEMAINES DE DÉLAI DE LIVRAISON ☐ AUF ANFRAGE | ON REQUEST | À LA DEMANDE



HÄNGELEUCHE „PASTERI PRO MAX“

PENDANT LUMINAIRE "PASTERI PRO MAX"
LUMINAIRE EN SUSPENSION « PASTERI PRO MAX »



DE Beschreibung

Hängeleuchte mit Stoffschirm inkl. Fassung für 1x E27 Leuchtmittel, transparentem Einspeisekabel und Baldachin. Leuchtmittel separat bestellen. Auf Anfrage in verschiedenen Farbkombinationen und Größen lieferbar.

EN Description

Pendant luminaire with fabric shade incl. socket for 1x E27 bulb, transparent feed cable and canopy. Order bulbs separately. Available in different colour combinations and sizes on request.

FR Description

Luminaire à suspendre avec abat-jour en tissu, douille pour 1x ampoule E27, câble d'alimentation transparent et baldaquin inclus. Ampoule à commander séparément. Demande disponible en différentes combinaisons de couleurs et tailles.



E27



1 x 60 W



220-240 V




COLOUR	DIMENSIONS (mm)	PENDULUM LENGTH (mm)	WEIGHT (kg)	MATERIAL NUMBER	
außen/innen outside/inside extérieur/intérieur					
■ ■ schwarz/gold black/or noir/or	Ø 800 / H 800	3000	2,82	67958	✓
■ ■ schwarz/gold black/or noir/or	Ø 1000 / H 600	3000	3,32	67959	✓

✓ LAGERWARE | IN STOCK | PRODUITS EN STOCK ✓ 2-4 WOCHEN LIEFERZEIT | 2-4 WEEKS DELIVERY TIME | 2-4 SEMAINES DE DÉLAI DE LIVRAISON ☐ AUF ANFRAGE | ON REQUEST | À LA DEMANDE

ANBAULEUCHTE „PASTERI PRO“ E27

SURFACE-MOUNTED LUMINAIRE "PASTERI PRO" E27
LUMINAIRE APPARENT « PASTERI PRO » E27



Ø 330



BULB
RECOMMENDATION:
110048

DE Beschreibung

Anbauleuchte dreiflämmig zur Aufnahme von E27 Leuchtmitteln. Leuchtmittel separat bestellen.

EN Description

Surface-mounted luminaire triple light, to accommodate E27 luminaires. Order bulbs separately.

FR Description

Luminaire apparent à trois lumières pouvant accueillir des ampoules E27. Ampoules à commander séparément.



E27



3 x 60 W



220-240 V




COLOUR	DIMENSIONS (mm)	WEIGHT (kg)	MATERIAL NUMBER	
■ nickel matt nickel mat satin nickel	Ø 330	0,981	61394	✓

✓ LAGERWARE | IN STOCK | PRODUITS EN STOCK ✓ 2-4 WOCHEN LIEFERZEIT | 2-4 WEEKS DELIVERY TIME | 2-4 SEMAINES DE DÉLAI DE LIVRAISON AUF ANFRAGE | ON REQUEST | À LA DEMANDE



STOFFSCHIRM „PASTERI PRO“

FABRIC SHADE "PASTERI PRO"
PARAPLUIE EN TISSU « PASTERI PRO »



SUITABLE FOR LUMINAIRE:
61904 | 3x E27



DE Beschreibung

Stoffschirm zu Anbauleuchte „PASTERI PRO“ E27 dreiflammig inkl. opalem Diffusor. Stoffschirme auf Anfrage in verschiedenen Farbkombinationen und Größen lieferbar.

EN Description

Fabric shade for "PASTERI PRO" E27 three-luminaire surface-mounted luminaire incl. opal diffuser. Fabric shades available in various colour combinations and sizes on request.

FR Description

Abat-jour en tissu pour luminaire apparent « PASTERI PRO » E27 à trois lumières, diffuseur opale inclus. Sur demande, les abat-jour en tissu sont disponibles dans différentes combinaisons de couleurs et tailles.

COLOUR	DIMENSIONS (mm)	WEIGHT (kg)	MATERIAL NUMBER	
außen/innen outside/inside extérieur/intérieur				
☐☐ weiß/weiß white/white blanc/blanc	Ø 475 / H 180	0,93	61395	✓
☐☐ creme/creme creme/creme crème/crème	Ø 475 / H 180	0,93	62136	✓
■☐ schwarz/gold black/gold noir/or	Ø 475 / H 180	0,93	61396	✓
■☐ taupe/taupe taupe/taupe taupe/taupe	Ø 475 / H 180	0,93	61397	✓
■☐ anthrazit-braun/anthrazit-braun anthracite-brown/anthracite-brown brun-anthracite/brun-anthracite	Ø 475 / H 180	0,93	61398	✓
■☐ taupe/gold taupe/gold taupe/or	Ø 475 / H 180	0,93	61849	✓
■☐ cappuccino/gold cappuccino/gold cappuccino/or	Ø 475 / H 180	0,93	61851	✓
■☐ grau/silber grey/silver gris/argent	Ø 475 / H 180	0,93	61852	✓
☐☐ weiß/kupfer white/copper blanc/cuivre	Ø 475 / H 180	0,93	61853	✓
■☐ schwarz/kupfer black/copper noir/cuivre	Ø 475 / H 180	0,93	61854	✓
■☐ grau/weiß grey/white gris/blanc	Ø 475 / H 180	0,93	61855	✓
■☐ marsala/marsala marsala/marsala marsala/marsala	Ø 475 / H 180	0,93	61856	✓
■☐ Leinen grau/silber linen grey/silver lin gris/argent	Ø 475 / H 180	0,93	61858	✓
■☐ Leinen natur/silber linen natural/silver lin nature/argent	Ø 475 / H 180	0,93	61859	✓
■☐ Leinen braun/silber linen brown/silver lin brun/argent	Ø 475 / H 180	0,93	61861	✓

✓ LAGERWARE | IN STOCK | PRODUITS EN STOCK ✓ 2-4 WOCHEN LIEFERZEIT | 2-4 WEEKS DELIVERY TIME | 2-4 SEMAINES DE DÉLAI DE LIVRAISON ☐ AUF ANFRAGE | ON REQUEST | À LA DEMANDE

ANBAULEUCHTE „PASTERI PRO BIG“ E27

SURFACE MOUNTED LUMINAIRE "PASTERI PRO BIG" E27
LUMINAIRE APPARENT « PASTERI PRO BIG » E27



BULB
RECOMMENDATION:
110048



DE Beschreibung

Anbauleuchte mit Stoffschirm in verschiedenen Größen zur Aufnahme von unterschiedlich vielen E27 Leuchtmitteln. Details siehe nachfolgende Tabelle. Leuchtmittel separat bestellen.

EN Description

Surface-mounted luminaire with fabric shade in various sizes to accommodate different numbers of E27 luminaires. For details see following table. Order bulbs separately.

FR Description

Luminaire apparent avec abat-jour en tissu de différentes tailles pour accueillir un nombre variable d'ampoules E27. Pour plus de détails, voir le tableau ci-dessous. Ampoules à commander séparément.
















































E27



220-240 V




COLOUR	DIMENSIONS (mm)	POWER (W)	WEIGHT (kg)	MATERIAL NUMBER	
 weiß white blanc	Ø 380 / H 110	1 x 40	1,29	62378	✓
 creme creme crème	Ø 380 / H 110	1 x 40	1,29	62379	✓
 taupe taupe taupe	Ø 380 / H 110	1 x 40	1,29	62381	✓
 schwarz black noir	Ø 380 / H 110	1 x 40	1,29	62382	✓
 anthrazit-braun anthracite-brown brun-anthracite	Ø 380 / H 110	1 x 40	1,29	62383	✓
 cappuccino cappuccino cappuccino	Ø 380 / H 110	1 x 40	1,29	62384	✓
 grau gris	Ø 380 / H 110	1 x 40	1,29	62385	✓
 marsala marsala marsala	Ø 380 / H 110	1 x 40	1,29	62386	✓
 Leinen grau linen lin gris	Ø 380 / H 110	1 x 40	1,29	62387	✓
 Leinen natur linen natural lin nature	Ø 380 / H 110	1 x 40	1,29	62388	✓
 Leinen braun linen brown lin brun	Ø 380 / H 110	1 x 40	1,29	62389	✓
 weiß white blanc	Ø 570 / H 150	3 x 40	2,72	62391	✓
 creme creme crème	Ø 570 / H 150	3 x 40	2,72	62392	✓
 taupe taupe taupe	Ø 570 / H 150	3 x 40	2,72	62393	✓
 schwarz black noir	Ø 570 / H 150	3 x 40	2,72	62394	✓
 anthrazit-braun anthracite-brown brun-anthracite	Ø 570 / H 150	3 x 40	2,72	62395	✓
 cappuccino cappuccino cappuccino	Ø 570 / H 150	3 x 40	2,72	62396	✓
 grau gris	Ø 570 / H 150	3 x 40	2,72	62397	✓
 marsala marsala marsala	Ø 570 / H 150	3 x 40	2,72	62398	✓
 Leinen grau linen lin gris	Ø 570 / H 150	3 x 40	2,72	62399	✓
 Leinen natur linen natural lin nature	Ø 570 / H 150	3 x 40	2,72	62402	✓
 Leinen braun linen brown lin brun	Ø 570 / H 150	3 x 40	2,72	62401	✓
 weiß white blanc	Ø 760 / H 150	5 x 25	4,23	62403	✓
 creme creme crème	Ø 760 / H 150	5 x 25	4,23	62404	✓
 taupe taupe taupe	Ø 760 / H 150	5 x 25	4,23	62405	✓
 schwarz black noir	Ø 760 / H 150	5 x 25	4,23	62406	✓
 anthrazit-braun anthracite-brown brun-anthracite	Ø 760 / H 150	5 x 25	4,23	62407	✓
 cappuccino cappuccino cappuccino	Ø 760 / H 150	5 x 25	4,23	62408	✓
 grau gris	Ø 760 / H 150	5 x 25	4,23	62409	✓
 marsala marsala marsala	Ø 760 / H 150	5 x 25	4,23	62411	✓
 Leinen grau linen lin gris	Ø 760 / H 150	5 x 25	4,23	62412	✓
 Leinen natur linen natural lin nature	Ø 760 / H 150	5 x 25	4,23	62413	✓
 Leinen braun linen brown lin brun	Ø 760 / H 150	5 x 25	4,23	62414	✓
 weiß white blanc	Ø 980 / H 170	7 x 25	7,33	62415	✓
 creme creme crème	Ø 980 / H 170	7 x 25	7,33	62416	✓
 taupe taupe taupe	Ø 980 / H 170	7 x 25	7,33	62417	✓
 schwarz black noir	Ø 980 / H 170	7 x 25	7,33	62418	✓
 anthrazit-braun anthracite-brown brun-anthracite	Ø 980 / H 170	7 x 25	7,33	62419	✓
 cappuccino cappuccino cappuccino	Ø 980 / H 170	7 x 25	7,33	62421	✓
 grau gris	Ø 980 / H 170	7 x 25	7,33	62422	✓
 marsala marsala marsala	Ø 980 / H 170	7 x 25	7,33	62423	✓
 Leinen grau linen lin gris	Ø 980 / H 170	7 x 25	7,33	62424	✓
 Leinen natur linen natural lin nature	Ø 980 / H 170	7 x 25	7,33	62425	✓
 Leinen braun linen brown lin brun	Ø 980 / H 170	7 x 25	7,33	62426	✓

✓ LAGERWARE | IN STOCK | PRODUITS EN STOCK ✓ 2-4 WOCHEN LIEFERZEIT | 2-4 WEEKS DELIVERY TIME | 2-4 SEMAINES DE DÉLAI DE LIVRAISON  AUF ANFRAGE | ON REQUEST | À LA DEMANDE

ANBAULEUCHTE „PASTERI PRO“ E27

SURFACE MOUNTED LUMINAIRE "PASTERI PRO" E27
LUMINAIRE APPARENT « PASTERI PRO » E27



DE Beschreibung


Anbauleuchte mit dekorativem Effekt einflammig zur Aufnahme von E27 Leuchtmitteln, ohne Schirm und Diffusor, inkl. Schraubring. Leuchtmittel separat bestellen.

EN Description

Surface-mounted luminaire with decorative effect, single light to accommodate E27 bulbs, without shade and diffuser, incl. screw ring. Order bulbs separately.

FR Description

Luminaire apparent à effet décoratif à une lumière pour accueillir des ampoules E27, sans abat-jour ni diffuseur, anneau à vis inclus. Ampoules à commander séparément.



COLOUR	DIMENSIONS (mm)	WEIGHT (kg)	MATERIAL NUMBER	
<input type="checkbox"/> weiß matt white matt blanc mat	Ø 115 / H 105	0,19	61772	✓
<input checked="" type="checkbox"/> schwarz matt black matt noir mat	Ø 115 / H 105	0,19	61771	✓
<input type="checkbox"/> nickel matt nickel matt nickel mat	Ø 115 / H 105	0,19	61773	✓
<input type="checkbox"/> chrom chrome chrome	Ø 115 / H 105	0,19	61774	✓
<input type="checkbox"/> braun brown brun	Ø 115 / H 105	0,19	61775	✓

✓ LAGERWARE | IN STOCK | PRODUITS EN STOCK ✓ 2-4 WOCHEN LIEFERZEIT | 2-4 WEEKS DELIVERY TIME | 2-4 SEMAINES DE DÉLAI DE LIVRAISON AUF ANFRAGE | ON REQUEST | À LA DEMANDE



STOFFSCHIRM „PASTERI PRO“

FABRIC SHADE "PASTERI PRO"
PARAPLUIE EN TISSU « PASTERI PRO »



SUITABLE FOR LUMINAIRE:
61771, 61772, 61773,
61774, 61775

ONLY FOR
1 x E27 / 40W



DE Beschreibung

Stoffschirm zu Hängeleuchte „PASTERI PRO“ E27 einflammig. Stoffschirme auf Anfrage in verschiedenen Farbkombinationen und Größen lieferbar.

EN Description

Fabric shade for pendant luminaire "PASTERI PRO" E27 single light. Fabric shades available in different colour combinations and sizes on request.

FR Description

Abat-jour en tissu pour la luminaire à suspendre « PASTERI PRO » E27 à une lumière. Abat-jour en tissu disponible sur demande dans différentes combinaisons de couleurs et tailles.

COLOUR	DIMENSIONS (mm)	WEIGHT (kg)	MATERIAL NUMBER	
außen/innen outside/inside extérieur/intérieur				
weiß/weiß white/white blanc/blanc	Ø 150 / H 400	0,34	62574	✓
creme/creme creme/creme crème/crème	Ø 150 / H 400	0,34	62573	✓
schwarz/gold black/gold noir/or	Ø 150 / H 400	0,34	62575	✓
taupe/taupe taupe/taupe taupe/taupe	Ø 150 / H 400	0,34	62576	✓
anthrazit-braun/anthrazit-braun anthracite-brown/anthracite-brown brun-anthracite/brun-anthracite	Ø 150 / H 400	0,34	62577	✓
taupe/gold taupe/gold taupe/or	Ø 150 / H 400	0,34	62578	✓
cappuccino/gold cappuccino/gold cappuccino/or	Ø 150 / H 400	0,34	62579	✓
grau/silber grey/silver gris/argent	Ø 150 / H 400	0,34	62581	✓
weiß/kupfer white/copper blanc/cuivre	Ø 150 / H 400	0,34	62582	✓
schwarz/kupfer black/copper noir/cuivre	Ø 150 / H 400	0,34	62583	✓
grau/weiß grey/white gris/blanc	Ø 150 / H 400	0,34	62584	✓
marsala/marsala marsala/marsala marsala/marsala	Ø 150 / H 400	0,34	62585	✓
Leinen grau/silber linen grey/silver lin gris/argent	Ø 150 / H 400	0,34	62586	✓
Leinen natur/silber linen natural/silver lin nature/argent	Ø 150 / H 400	0,34	62587	✓
Leinen braun/silber linen brown/silver lin brun/argent	Ø 150 / H 400	0,34	62588	✓

✓ LAGERWARE | IN STOCK | PRODUITS EN STOCK ✓ 2-4 WOCHEN LIEFERZEIT | 2-4 WEEKS DELIVERY TIME | 2-4 SEMAINES DE DÉLAI DE LIVRAISON ☐ AUF ANFRAGE | ON REQUEST | À LA DEMANDE

STOFFSCHIRM „PASTERI PRO“

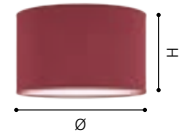
FABRIC SHADE "PASTERI PRO"

PARAPLUIE EN TISSU « PASTERI PRO »



SUITABLE FOR LUMINAIRE:

61771, 61772, 61773,
61774, 61775



DE Beschreibung

Stoffschirm mit Diffusor zu Anbauleuchte „PASTERI PRO“ E27 mit dekorativem Effekt einflammig. Details siehe nachfolgende Tabelle. Leuchtmittel separat bestellen. Stoffschirme auf Anfrage in verschiedenen Farbkombinationen und Größen lieferbar.












































EN Description

Fabric shade with diffusor for "PASTERI PRO" E27 surface-mounted luminaire with decorative effect, single light. Details see table below. Order bulbs separately. Fabric shades available in various colour combinations and sizes on request.

FR Description

Abat-jour en tissu avec diffuseur pour luminaire apparent « PASTERI PRO » E27 avec effet décoratif à une lumière. Pour les détails, voir le tableau ci-dessous. Ampoules à commander séparément. Abat-jour en tissu disponible sur demande dans différentes combinaisons de couleurs et tailles.

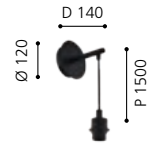


COLOUR	DIMENSIONS (mm)	WEIGHT (kg)	MATERIAL NUMBER	
außen/innen outside/inside extérieur/intérieur				
 weiß white blanc	Ø 300 / H 220	0,68	62657	✓
 creme creme crème	Ø 300 / H 220	0,68	62656	✓
 schwarz/gold black/gold noir/or	Ø 300 / H 220	0,68	62658	✓
 taupe taupe taupe	Ø 300 / H 220	0,68	62659	✓
 anthrazit-braun anthracite-brown brun-anthracite	Ø 300 / H 220	0,68	62661	✓
 taupe/gold taupe/gold taupe/or	Ø 300 / H 220	0,68	62662	✓
 cappuccino/gold cappuccino/gold cappuccino/or	Ø 300 / H 220	0,68	62663	✓
 grau/silber grey/silver gris/argent	Ø 300 / H 220	0,68	62664	✓
 weiß/kupfer white/copper blanc/cuivre	Ø 300 / H 220	0,68	62665	✓
 schwarz/kupfer black/copper noir/cuivre	Ø 300 / H 220	0,68	62666	✓
 grau/weiß grey/white gris/blanc	Ø 300 / H 220	0,68	62667	✓
 marsala marsala marsala	Ø 300 / H 220	0,68	62668	✓
 Leinen grau/silber linen grey/silver lin gris/argent	Ø 300 / H 220	0,68	62669	✓
 Leinen natur/silber linen natural/silver lin nature/argent	Ø 300 / H 220	0,68	62671	✓
 Leinen braun/silber linen brown/silver lin brun/argent	Ø 300 / H 220	0,68	62672	✓
 weiß white blanc	Ø 450 / H 280	1,42	62674	✓
 creme creme crème	Ø 450 / H 280	1,42	62673	✓
 schwarz/gold black/gold noir/or	Ø 450 / H 280	1,42	62675	✓
 taupe taupe taupe	Ø 450 / H 280	1,42	62676	✓
 anthrazit-braun anthracite-brown brun-anthracite	Ø 450 / H 280	1,42	62677	✓
 taupe/gold taupe/gold taupe/or	Ø 450 / H 280	1,42	62678	✓
 cappuccino/gold cappuccino/gold cappuccino/or	Ø 450 / H 280	1,42	62679	✓
 grau/silber grey/silver gris/argent	Ø 450 / H 280	1,42	62681	✓
 weiß/kupfer white/copper blanc/cuivre	Ø 450 / H 280	1,42	62682	✓
 schwarz/kupfer black/copper noir/cuivre	Ø 450 / H 280	1,42	62683	✓
 grau/weiß grey/white gris/blanc	Ø 450 / H 280	1,42	62684	✓
 marsala marsala marsala	Ø 450 / H 280	1,42	62685	✓
 Leinen grau/silber linen grey/silver lin gris/argent	Ø 450 / H 280	1,42	62686	✓
 Leinen natur/silber linen natural/silver lin nature/argent	Ø 450 / H 280	1,42	62687	✓
 Leinen braun/silber linen brown/silver lin brun/argent	Ø 450 / H 280	1,42	62688	✓
 weiß white blanc	Ø 530 / H 280	1,68	62691	✓
 creme creme crème	Ø 530 / H 280	1,68	62689	✓
 schwarz/gold black/gold noir/or	Ø 530 / H 280	1,68	62692	✓
 taupe taupe taupe	Ø 530 / H 280	1,68	62693	✓
 anthrazit-braun anthracite-brown brun-anthracite	Ø 530 / H 280	1,68	62694	✓
 taupe/gold taupe/gold taupe/or	Ø 530 / H 280	1,68	62695	✓
 cappuccino/gold cappuccino/gold cappuccino/or	Ø 530 / H 280	1,68	62696	✓
 grau/silber grey/silver gris/argent	Ø 530 / H 280	1,68	62697	✓
 weiß/kupfer white/copper blanc/cuivre	Ø 530 / H 280	1,68	62698	✓
 schwarz/kupfer black/copper noir/cuivre	Ø 530 / H 280	1,68	62699	✓
 grau/weiß grey/white gris/blanc	Ø 530 / H 280	1,68	62701	✓
 marsala marsala marsala	Ø 530 / H 280	1,68	62702	✓
 Leinen grau/silber linen grey/silver lin gris/argent	Ø 530 / H 280	1,68	62703	✓
 Leinen natur/silber linen natural/silver lin nature/argent	Ø 530 / H 280	1,68	62704	✓
 Leinen braun/silber linen brown/silver lin brun/argent	Ø 530 / H 280	1,68	62705	✓

✓ LAGERWARE | IN STOCK | PRODUITS EN STOCK ✓ 2-4 WOCHEN LIEFERZEIT | 2-4 WEEKS DELIVERY TIME | 2-4 SEMAINES DE DÉLAI DE LIVRAISON  AUF ANFRAGE | ON REQUEST | À LA DEMANDE

WANDLEUCHTE „MARAUSA“ E27

WALL LUMINAIRE "MARAUSA" E27
APPLIQUE « MARAUSA » E27



DE Beschreibung

Wandleuchte einflamig zur Aufnahme von E27 Leuchtmitteln. Leuchtmittel separat bestellen.

EN Description

Wall luminaire single light, for E27 bulbs. Order bulbs separately.

FR Description

Applique murale à une lumière pour ampoules E27. Ampoules à commander séparément.




COLOUR	DIMENSIONS (mm)	PENDULUM LENGTH (mm)	WEIGHT (kg)	MATERIAL NUMBER	
TEXTILKABEL TEXTILE CABLE CÂBLE TEXTILE					
<input type="checkbox"/> weiß struktur white structured structure blanche	Ø 120 / D 140	1500	0,38	64474	✓✓
<input checked="" type="checkbox"/> schwarz struktur black structured structure noire	Ø 120 / D 140	1500	0,38	64473	✓✓
PVC KABEL TRANSPARENT PVC CABLE TRANSPARENT CÂBLE PVC TRANSPARENT					
<input type="checkbox"/> nickel satiniert nickel satin nickel satiné	Ø 120 / D 140	1500	0,38	64475	✓✓
<input type="checkbox"/> chrom chrome chrome	Ø 120 / D 140	1500	0,38	64476	✓✓

✓✓ LAGERWARE | IN STOCK | PRODUITS EN STOCK ✓ 2-4 WOCHEN LIEFERZEIT | 2-4 WEEKS DELIVERY TIME | 2-4 SEMAINES DE DÉLAI DE LIVRAISON AUF ANFRAGE | ON REQUEST | À LA DEMANDE



GLAS „MARAUSA“

GLASS "MARAUSA"
VERRE « MARAUSA »



SUITABLEFOR LUMINAIRE:
64473, 64474, 64475,
64476 | 1x E27

BULB
RECOMMENDATION:
110048



DE Beschreibung

Opales Glas in weiß zu Wandleuchte „MARAUSA“ E27.

EN Description

Opal glass in white for wall luminaire "MARAUSA" E27.

FR Description

Verre opale blanc pour applique « MARAUSA » E27.

COLOUR	DIMENSIONS (mm)	WEIGHT (kg)	MATERIAL NUMBER	
<input type="checkbox"/> weiß white blanc	Ø 100 / H 270	0,42	64477	✓

SCHIRM „MARAUSA“

UMBRELLA "MARAUSA"
PARAPLUIE « MARAUSA »



SUITABLEFOR LUMINAIRE:
64473, 64474, 64475,
64476 | 1x E27

BULB
RECOMMENDATION:
110077



DE Beschreibung

Moderner Drahtschirm zu Wandleuchte „MARAUSA“ E27.

EN Description

Modern wire shade for wall luminaire "MARAUSA" E27.

FR Description

Abat-jour moderne en fil métallique pour l'applique « MARAUSA » E27.

COLOUR	DIMENSIONS (mm)	WEIGHT (kg)	MATERIAL NUMBER	
<input type="checkbox"/> weiß white blanc	Ø 180 / H 200	0,20	64482	✓
<input type="checkbox"/> schwarz black noir	Ø 180 / H 200	0,20	64481	✓
<input type="checkbox"/> chrom chrome chrome	Ø 180 / H 200	0,20	64483	✓


✓ LAGERWARE | IN STOCK | PRODUITS EN STOCK ✓ 2-4 WOCHEN LIEFERZEIT | 2-4 WEEKS DELIVERY TIME | 2-4 SEMAINES DE DÉLAI DE LIVRAISON ☐ AUF ANFRAGE | ON REQUEST | À LA DEMANDE



STOFFSCHIRM „PASTERI PRO“ / „MARAUSA“

FABRIC SHADE "PASTERI PRO" / "MARAUSA"

PARAPLUIE EN TISSU « PASTERI PRO » / « MARAUSA »



DE Beschreibung

Stoffschirm zu Anbauleuchte „PASTERI PRO“ E27 einflammig und „MAURAUSA“ E27. Stoffschirme auf Anfrage in verschiedenen Farbkombinationen und Größen lieferbar.

EN Description

Fabric shade for "PASTERI PRO" E27 single light and "MAURAUSA" E27 surface-mounted luminaire. Fabric shades available in various colour combinations and sizes on request.

FR Description

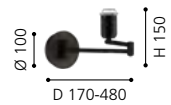

Abat-jour en tissu pour luminaire apparent « PASTERI PRO » E27 à une lumière et « MAURAUSA » E27. Sur demande, les abat-jour en tissu sont disponibles dans différentes combinaisons de couleurs et tailles.

COLOUR	DIMENSIONS (mm)	WEIGHT (kg)	MATERIAL NUMBER		DIMENSIONS (mm)	WEIGHT (kg)	MATERIAL NUMBER	
außen/innen outside/inside extérieur/intérieur								
weiß/weiß white/white blanc/blanc	Ø 120 / H 250	0,18	61407	✓	Ø 150 / H 400	0,34	62574	✓
creme/creme creme/creme crème/crème	Ø 120 / H 250	0,18	62144	✓	Ø 150 / H 400	0,34	62573	✓
schwarz/gold black/gold noir/or	Ø 120 / H 250	0,18	61408	✓	Ø 150 / H 400	0,34	62575	✓
taupe/taupe taupe/taupe taupe/taupe	Ø 120 / H 250	0,18	61409	✓	Ø 150 / H 400	0,34	62576	✓
anthrazit-braun/anthrazit-braun anthracite-brown/anthracite-brown brun-anthracite/brun-anthracite	Ø 120 / H 250	0,18	61411	✓	Ø 150 / H 400	0,34	62577	✓
taupe/gold taupe/gold taupe/or	Ø 120 / H 250	0,18	61874	✓	Ø 150 / H 400	0,34	62578	✓
cappuccino/gold cappuccino/gold cappuccino/or	Ø 120 / H 250	0,18	61875	✓	Ø 150 / H 400	0,34	62579	✓
grau/silber grey/silver gris/argent	Ø 120 / H 250	0,18	61876	✓	Ø 150 / H 400	0,34	62581	✓
weiß/kupfer white/copper blanc/cuivre	Ø 120 / H 250	0,18	61877	✓	Ø 150 / H 400	0,34	62582	✓
schwarz/kupfer black/copper noir/cuivre	Ø 120 / H 250	0,18	61878	✓	Ø 150 / H 400	0,34	62583	✓
grau/weiß grey/white gris/blanc	Ø 120 / H 250	0,18	61879	✓	Ø 150 / H 400	0,34	62584	✓
marsala/marsala marsala/marsala marsala/marsala	Ø 120 / H 250	0,18	61881	✓	Ø 150 / H 400	0,34	62585	✓
Leinen grau/silber linen grey/silver lin gris/argent	Ø 120 / H 250	0,18	61883	✓	Ø 150 / H 400	0,34	62586	✓
Leinen natur/silber linen natural/silver lin nature/argent	Ø 120 / H 250	0,18	61884	✓	Ø 150 / H 400	0,34	62587	✓
Leinen braun/silber linen brown/silver lin brun/argent	Ø 120 / H 250	0,18	61885	✓	Ø 150 / H 400	0,34	62588	✓

✓ LAGERWARE | IN STOCK | PRODUITS EN STOCK ✓ 2-4 WOCHEN LIEFERZEIT | 2-4 WEEKS DELIVERY TIME | 2-4 SEMAINES DE DÉLAI DE LIVRAISON ☐ AUF ANFRAGE | ON REQUEST | À LA DEMANDE

WANDLEUCHTE „PASTERI PRO“ E27 SCHWENKBAR

WALL LUMINAIRE "PASTERI PRO" E27 SWIVELLING
APPLIQUE « PASTERI PRO » E27 ORIENTABLE



DE Beschreibung

Wandleuchte mit Scherenarm schwenkbar einflammig zur Aufnahme von E27 Leuchtmitteln.
Leuchtmittel separat bestellen.

EN Description

Wall luminaire with scissor arm swivelling single light for E27 bulbs. Order bulbs separately.

FR Description

Applique murale avec bras en ciseaux pivotant à une lumière pour accueillir des ampoules E27.
Ampoules à commander séparément.



COLOUR	DIMENSIONS (mm)	WEIGHT (kg)	MATERIAL NUMBER	
■ schwarz struktur black structured noir structuré	Ø 100 / H 150 / D 170-480	0,47	68293	✓
■ nickel matt nickel matt nickel mat	Ø 100 / H 150 / D 170-480	0,47	61905	✓

✓ LAGERWARE | IN STOCK | PRODUITS EN STOCK ✓ 2-4 WOCHEN LIEFERZEIT | 2-4 WEEKS DELIVERY TIME | 2-4 SEMAINES DE DÉLAI DE LIVRAISON AUF ANFRAGE | ON REQUEST | À LA DEMANDE

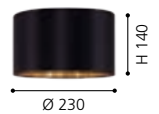


STOFFSCHIRM „PASTERI PRO“

FABRIC SHADE "PASTERI PRO"
PARAPLUIE EN TISSU « PASTERI PRO »



SUITABLE FOR LUMINAIRE:
61905, 68293 | 1x E27




DE Beschreibung	EN Description	FR Description
Stoffschirm zu Wandleuchte „PASTERI PRO“ E27 schwenkbar. Stoffschirme auf Anfrage in verschiedenen Farbkombinationen und Größen lieferbar.	Fabric shade for wall luminaire "PASTERI PRO" E27 swivelling. Fabric shades available in different colour combinations and sizes on request.	Abat-jour en tissu pour l'applique « PASTERI PRO » E27 orientable. Abat-jour en tissu disponible sur demande dans différentes combinaisons de couleurs et tailles.

COLOUR	DIMENSIONS (mm)	WEIGHT (kg)	MATERIAL NUMBER	
außen/innen outside/inside extérieur/intérieur				
☐☐ weiß/weiß white/white blanc/blanc	Ø 230 / H 140	0,30	61886	✓
☐☐ creme/creme creme/creme crème/crème	Ø 230 / H 140	0,30	62143	✓
■☐ schwarz/gold black/gold noir/or	Ø 230 / H 140	0,30	61887	✓
■☐ taupe/taupe taupe/taupe taupe/taupe	Ø 230 / H 140	0,30	61888	✓
■☐ anthrazit-braun/anthrazit-braun anthracite-brown/anthracite-brown brun-anthracite/brun-anthracite	Ø 230 / H 140	0,30	61889	✓
■☐ taupe/gold taupe/gold taupe/or	Ø 230 / H 140	0,30	61891	✓
■☐ cappuccino/gold cappuccino/gold cappuccino/or	Ø 230 / H 140	0,30	61892	✓
■☐ grau/silber grey/silver gris/argent	Ø 230 / H 140	0,30	61893	✓
☐☐ weiß/kupfer white/copper blanc/cuivre	Ø 230 / H 140	0,30	61894	✓
■☐ schwarz/kupfer black/copper noir/cuivre	Ø 230 / H 140	0,30	61895	✓
■☐ grau/weiß grey/white gris/blanc	Ø 230 / H 140	0,30	61896	✓
■☐ marsala/marsala marsala/marsala marsala/marsala	Ø 230 / H 140	0,30	61897	✓
■☐ Leinen grau/silber linen grey/silver lin gris/argent	Ø 230 / H 140	0,30	61899	✓
■☐ Leinen natur/silber linen natural/silver lin nature/argent	Ø 230 / H 140	0,30	61901	✓
■☐ Leinen braun/silber linen brown/silver lin brun/argent	Ø 230 / H 140	0,30	61902	✓

✓ LAGERWARE | IN STOCK | PRODUITS EN STOCK ✓ 2-4 WOCHEN LIEFERZEIT | 2-4 WEEKS DELIVERY TIME | 2-4 SEMAINES DE DÉLAI DE LIVRAISON ☐ AUF ANFRAGE | ON REQUEST | À LA DEMANDE

WANDLEUCHTE „PASTERI PRO“ E27

WALL LUMINAIRE "PASTERI PRO" E27
APPLIQUE « PASTERI PRO » E27



DE Beschreibung

Wandleuchte einflammig zur Aufnahme von E27 Leuchtmitteln. Leuchtmittel separat bestellen.

EN Description

Wall luminaire single light for E27 bulbs. Order bulbs separately.

FR Description

Applique murale à simple lumière pour ampoules E27. Ampoules à commander séparément.



COLOUR	DIMENSIONS (mm)	WEIGHT (kg)	MATERIAL NUMBER	
■ schwarz struktur black structured noir structuré	W 100 / H 170 / D 145	0,95	68291	✓
■ nickel matt nickel matt nickel mat	W 100 / H 170 / D 145	0,95	61906	✓

✓ LAGERWARE | IN STOCK | PRODUITS EN STOCK ✓ 2-4 WOCHEN LIEFERZEIT | 2-4 WEEKS DELIVERY TIME | 2-4 SEMAINES DE DÉLAI DE LIVRAISON ☐ AUF ANFRAGE | ON REQUEST | À LA DEMANDE

WANDLEUCHE „PASTERI PRO“ E27 FLEX

WALL LUMINAIRE "PASTERI PRO" E27 FLEX
APPLIQUE « PASTERI PRO » E27 FLEX



- Das Haupt- und das Leselicht können mit 2 Schaltern an der Unterseite der Leuchte getrennt geschaltet werden.
- The main and the reading light can be switched separately with 2 switches on the bottom of the luminaire.
- La lumière principale et la lumière de lecture peuvent être commutées séparément à l'aide de deux interrupteurs situés sur la partie inférieure de la luminaire.

DE Beschreibung

Wandleuchte zur Aufnahme von E27 Leuchtmitteln und mit flexiblem, separat schaltbarem LED-Leselicht. Leuchtmittel separat bestellen.

EN Description

Wall luminaire for E27 bulbs and with flexible, separately switchable LED reading light. Order bulbs separately.

FR Description

Applique murale pouvant accueillir des ampoules E27 et dotée d'un éclairage de lecture LED flexible, commutable séparément. Ampoule à commander séparément.



COLOUR	DIMENSIONS (mm)	COLOUR TEMP. (K)	LUMINOUS FLUX (lm)	POWER (W)	WEIGHT (kg)	MATERIAL NUMBER	
■ schwarz black noir	W 100 / H 170 / D 145 / L 230	3000	LED 320	3,5	0,92	68292	✓
■ nickel matt nickel matt nickel mat	W 100 / H 170 / D 145 / L 230	3000	320	3,5	0,92	63289	✓

✓ LAGERWARE | IN STOCK | PRODUITS EN STOCK ✓ 2-4 WOCHEN LIEFERZEIT | 2-4 WEEKS DELIVERY TIME | 2-4 SEMAINES DE DÉLAI DE LIVRAISON ☐ AUF ANFRAGE | ON REQUEST | À LA DEMANDE



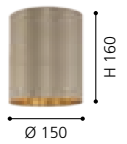
STOFFSCHIRM „PASTERI PRO“

FABRIC SHADE "PASTERI PRO"
PARAPLUIE EN TISSU « PASTERI PRO »



SUITABLE FOR LUMINAIRE:
61906, 68291 | 1x E27

SUITABLE FOR LUMINAIRE:
63289, 68292 | 1x E27



DE Beschreibung

Stoffschirm zu Wandleuchte „PASTERI PRO“ E27 einflammig.
Stoffschirme auf Anfrage in verschiedenen Farbkombinationen
und Größen lieferbar.

EN Description

Fabric shade for wall luminaire "PASTERI PRO" E27 single
light. Fabric shades available in different colour combinations
and sizes on request.

FR Description

Abat-jour en tissu pour l'applique « PASTERI PRO » E27 à
une lumière. Abat-jour en tissu disponible sur demande dans
différentes combinaisons de couleurs et tailles.

COLOUR	DIMENSIONS (mm)	WEIGHT (kg)	MATERIAL NUMBER	
außen/innen outside/inside extérieur/intérieur				
☐☐ weiß/weiß white/white blanc/blanc	Ø 150 / H 160	0,20	61401	✓
☐☐ creme/creme creme/creme crème/crème	Ø 150 / H 160	0,20	62142	✓
■☐ schwarz/gold black/gold noir/or	Ø 150 / H 160	0,20	61402	✓
■☐ taupe/taupe taupe/taupe taupe/taupe	Ø 150 / H 160	0,20	61403	✓
■☐ anthrazit-braun/anthrazit-braun anthracite-brown/anthracite-brown brun-anthracite/brun-anthracite	Ø 150 / H 160	0,20	61404	✓
■☐ taupe/gold taupe/gold taupe/or	Ø 150 / H 160	0,20	61862	✓
■☐ cappuccino/gold cappuccino/gold cappuccino/or	Ø 150 / H 160	0,20	61863	✓
■☐ grau/silber grey/silver gris/argent	Ø 150 / H 160	0,20	61864	✓
☐☐ weiß/kupfer white/copper blanc/cuivre	Ø 150 / H 160	0,20	61865	✓
■☐ schwarz/kupfer black/copper noir/cuivre	Ø 150 / H 160	0,20	61866	✓
■☐ grau/weiß grey/white gris/blanc	Ø 150 / H 160	0,20	61867	✓
■☐ marsala/marsala marsala/marsala marsala/marsala	Ø 150 / H 160	0,20	61868	✓
■☐ Leinen grau/silber linen grey/silver lin gris/argent	Ø 150 / H 160	0,20	61871	✓
■☐ Leinen natur/silber linen natural/silver lin nature/argent	Ø 150 / H 160	0,20	61872	✓
■☐ Leinen braun/silber linen brown/silver lin brun/argent	Ø 150 / H 160	0,20	61873	✓

✓ LAGERWARE | IN STOCK | PRODUITS EN STOCK ✓ 2-4 WOCHEN LIEFERZEIT | 2-4 WEEKS DELIVERY TIME | 2-4 SEMAINES DE DÉLAI DE LIVRAISON ☐ AUF ANFRAGE | ON REQUEST | À LA DEMANDE

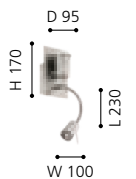


WANDLEUCHE „PASTERI PRO“ E27 FLEX KURZ

WALL LUMINAIRE "PASTERI PRO" E27 FLEX SHORT
APPLIQUE « PASTERI PRO » E27 FLEX COURT



- Das Haupt- und das Leselicht können mit 2 Schaltern an der Unterseite der Leuchte getrennt geschaltet werden.
- The main and the reading light can be switched separately with 2 switches on the bottom of the luminaire.
- La lumière principale et la lumière de lecture peuvent être commutées séparément à l'aide de deux interrupteurs situés sur la partie inférieure de la luminaire.



DE Beschreibung

Wandleuchte zur Aufnahme von E27 Leuchtmitteln und mit flexiblem, separat schaltbarem LED-Leselicht.
Leuchtmittel separat bestellen.

EN Description

Wall luminaire for E27 bulbs and with flexible, separately switchable LED reading light.
Order bulbs separately.

FR Description

Applique murale pouvant accueillir des ampoules E27 et dotée d'un éclairage de lecture LED flexible, commutable séparément. Ampoule à commander séparément.

LED



E27 1 x 40 W

220-240 V 2x

COLOUR	DIMENSIONS (mm)	COLOUR TEMP. (K)	LUMINOUS FLUX (lm)	POWER (W)	WEIGHT (kg)	MATERIAL NUMBER	
			LED				
■ nickel matt nickel matt nickel mat	W 100 / H 170 / D 95 / L 230	3000	320	3,5	0,92	61983	✓

✓ LAGERWARE | IN STOCK | PRODUITS EN STOCK ✓ 2-4 WOCHEN LIEFERZEIT | 2-4 WEEKS DELIVERY TIME | 2-4 SEMAINES DE DÉLAI DE LIVRAISON ☐ AUF ANFRAGE | ON REQUEST | À LA DEMANDE

STOFFSCHIRM „PASTERI PRO“

FABRIC SHADE "PASTERI PRO"

PARAPLUIE EN TISSU « PASTERI PRO »



SUITABLE FOR LUMINAIRE:

61983

DE Beschreibung

Halbrunder Stoffschirm zu Wandleuchte „PASTERI PRO“ E27 flex kurz. Stoffschirme auf Anfrage in verschiedenen Farbkombinationen und Größen lieferbar. Details siehe nachfolgende Tabelle.

EN Description

Semi-circular fabric shade for wall luminaire "PASTERI PRO" E27 flex short. Fabric shades available in various colour combinations and sizes on request. Details see following table.

FR Description

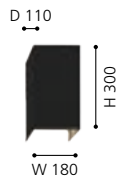

Abat-jour en tissu semi-circulaire pour l'applique « PASTERI PRO » E27 flex court. Sur demande, les abat-jour en tissu sont disponibles dans différentes combinaisons de couleurs et tailles. Pour plus de détails, voir le tableau ci-dessous.

COLOUR	DIMENSIONS (mm)	WEIGHT (kg)	MATERIAL NUMBER	
außen/innen outside/inside extérieur/intérieur		HALBRUND SEMICIRCULAR SEMI-CIRCULAIRE		
<input type="checkbox"/> <input type="checkbox"/> weiß/weiß white/white blanc/blanc	W 220 / H 300 / D 110	0,41	61984	✓
<input type="checkbox"/> <input type="checkbox"/> creme/creme creme/creme crème/crème	W 220 / H 300 / D 110	0,41	62128	✓
<input type="checkbox"/> <input type="checkbox"/> schwarz/gold black/gold noir/or	W 220 / H 300 / D 110	0,41	61985	✓
<input type="checkbox"/> <input type="checkbox"/> taupe/taupe taupe/taupe taupe/taupe	W 220 / H 300 / D 110	0,41	61986	✓
<input type="checkbox"/> <input type="checkbox"/> anthrazit-braun/anthrazit-braun anthracite-brown/anthracite-brown brun-anthracite/brun-anthracite	W 220 / H 300 / D 110	0,41	61987	✓
<input type="checkbox"/> <input type="checkbox"/> taupe/gold taupe/gold taupe/or	W 220 / H 300 / D 110	0,41	61988	✓
<input type="checkbox"/> <input type="checkbox"/> cappuccino/gold cappuccino/gold cappuccino/or	W 220 / H 300 / D 110	0,41	61989	✓
<input type="checkbox"/> <input type="checkbox"/> grau/silber grey/silver gris/argent	W 220 / H 300 / D 110	0,41	61991	✓
<input type="checkbox"/> <input type="checkbox"/> weiß/kupfer white/copper blanc/cuivre	W 220 / H 300 / D 110	0,41	61992	✓
<input type="checkbox"/> <input type="checkbox"/> schwarz/kupfer black/copper noir/cuivre	W 220 / H 300 / D 110	0,41	61993	✓
<input type="checkbox"/> <input type="checkbox"/> grau/weiß grey/white gris/blanc	W 220 / H 300 / D 110	0,41	61994	✓
<input type="checkbox"/> <input type="checkbox"/> marsala/marsala marsala/marsala marsala/marsala	W 220 / H 300 / D 110	0,41	61995	✓
<input type="checkbox"/> <input type="checkbox"/> Leinen grau/silber linen grey/silver lin gris/argent	W 220 / H 300 / D 110	0,41	61996	✓
<input type="checkbox"/> <input type="checkbox"/> Leinen natur/silber linen natural/silver lin nature/argent	W 220 / H 300 / D 110	0,41	61997	✓
<input type="checkbox"/> <input type="checkbox"/> Leinen braun/silber linen brown/silver lin brun/argent	W 220 / H 300 / D 110	0,41	61998	✓

✓ LAGERWARE | IN STOCK | PRODUITS EN STOCK ✓ 2-4 WOCHEN LIEFERZEIT | 2-4 WEEKS DELIVERY TIME | 2-4 SEMAINES DE DÉLAI DE LIVRAISON AUF ANFRAGE | ON REQUEST | À LA DEMANDE

STOFFSCHIRM „PASTERI PRO“

FABRIC SHADE "PASTERI PRO"
PARAPLUIE EN TISSU « PASTERI PRO »



DE Beschreibung	EN Description	FR Description
-----------------	----------------	----------------

Eckiger Stoffschirm zu Wandleuchte „PASTERI PRO“ E27 flex kurz. Stoffschirme auf Anfrage in verschiedenen Farbkombinationen und Größen lieferbar. Details siehe nachfolgende Tabelle.

Rectangular fabric shade for wall luminaire "PASTERI PRO" E27 flex short. Fabric shades available in various colour combinations and sizes on request. Details see following table.


Abat-jour carré en tissu pour l'applique « PASTERI PRO » E27 flex court. Sur demande, les abat-jour en tissu sont disponibles dans différentes combinaisons de couleurs et tailles. Pour plus de détails, voir le tableau ci-dessous.

COLOUR	DIMENSIONS (mm)	WEIGHT (kg)	MATERIAL NUMBER	
außen/innen outside/inside extérieur/intérieur		ECKIG ANGULAR ANGULAIRE		
□□ weiß/weiß white/white blanc/blanc	W 180 / H 300 / D 110	0,41	64921	✓
■■ schwarz/gold black/gold noir/or	W 180 / H 300 / D 110	0,41	64922	✓
■■ taupe/taupe taupe/taupe taupe/taupe	W 180 / H 300 / D 110	0,41	64923	✓
■■ anthrazit-braun/anthrazit-braun anthracite-brown/anthracite-brown brun-anthracite/brun-anthracite	W 180 / H 300 / D 110	0,41	64924	✓
■■ taupe/gold taupe/gold taupe/or	W 180 / H 300 / D 110	0,41	64925	✓
■■ cappuccino/gold cappuccino/gold cappuccino/or	W 180 / H 300 / D 110	0,41	64926	✓
■■ grau/silber grey/silver gris/argent	W 180 / H 300 / D 110	0,41	64927	✓
□■ weiß/kupfer white/copper blanc/cuivre	W 180 / H 300 / D 110	0,41	64928	✓
■■ schwarz/kupfer black/copper noir/cuivre	W 180 / H 300 / D 110	0,41	64929	✓
■□ grau/weiß grey/white gris/blanc	W 180 / H 300 / D 110	0,41	64931	✓
■■ marsala/marsala marsala/marsala marsala/marsala	W 180 / H 300 / D 110	0,41	64932	✓
■■ Leinen grau/silber linen grey/silver lin gris/argent	W 180 / H 300 / D 110	0,41	64933	✓
■■ Leinen natur/silber linen natural/silver lin nature/argent	W 180 / H 300 / D 110	0,41	64934	✓
■■ Leinen braun/silber linen brown/silver lin brun/argent	W 180 / H 300 / D 110	0,41	64935	✓

✓ LAGERWARE | IN STOCK | PRODUITS EN STOCK ✓ 2-4 WOCHEN LIEFERZEIT | 2-4 WEEKS DELIVERY TIME | 2-4 SEMAINES DE DÉLAI DE LIVRAISON ☐ AUF ANFRAGE | ON REQUEST | À LA DEMANDE

WANDLEUCHE „PASTERI PRO“ LED

WALL LUMINAIRE "PASTERI PRO" LED
APPLIQUE « PASTERI PRO » LED



DE Beschreibung

Wandleuchte mit integrierter LED-Technik nicht dimmbar.

EN Description

Wall luminaire with integrated LED technology not dimmable.

FR Description

Applique murale avec technique LED intégrée non réglable.

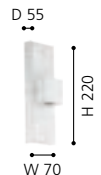


220-240 V

COLOUR	DIMENSIONS (mm)	COLOUR TEMP. (K)	LUMINOUS FLUX (lm)	POWER (W)	WEIGHT (kg)	MATERIAL NUMBER	
<input type="checkbox"/> weiß white blanc	W 70 / H 220 / D 24	3000	460	5	0,313	61981	✓

WANDLEUCHE „PASTERI PRO“ E14

WALL LUMINAIRE "PASTERI PRO" E14
APPLIQUE « PASTERI PRO » E14



DE Beschreibung

Wandleuchte zweiflämmig zur Aufnahme von E14 Leuchtmitteln. Leuchtmittel separat bestellen.

EN Description

Wall luminaire double light, for E14 bulbs. Order bulbs separately.

FR Description

Applique murale à deux lumières pouvant accueillir des ampoules E14. Ampoules à commander séparément.



E14 2 x 40 W 220-240 V

COLOUR	DIMENSIONS (mm)	WEIGHT (kg)	MATERIAL NUMBER	
<input type="checkbox"/> weiß white blanc	W 70 / H 220 / D 55	0,311	61982	✓

✓ LAGERWARE | IN STOCK | PRODUITS EN STOCK ✓ 2-4 WOCHEN LIEFERZEIT | 2-4 WEEKS DELIVERY TIME | 2-4 SEMAINES DE DÉLAI DE LIVRAISON ☐ AUF ANFRAGE | ON REQUEST | À LA DEMANDE

STOFFSCHIRM „PASTERI PRO“

FABRIC SHADE "PASTERI PRO"
PARAPLUIE EN TISSU « PASTERI PRO »



DE Beschreibung

Halbrunder Stoffschirm zu Wandleuchte „PASTERI PRO“ LED oder E14. Stoffschirme auf Anfrage in verschiedenen Farbkombinationen und Größen lieferbar. Details siehe nachfolgende Tabelle.

EN Description

Semi-circular fabric shade for "PASTERI PRO" LED or E14 wall luminaire. Fabric shades available in various colour combinations and sizes on request. Details see following table.

FR Description

Abat-jour en tissu semi-circulaire pour l'applique « PASTERI PRO » LED ou E14. Sur demande, les abat-jour en tissu sont disponibles dans différentes combinaisons de couleurs et tailles. Pour plus de détails, voir le tableau ci-dessous.

STOFFSCHIRM „PASTERI PRO“

FABRIC SHADE "PASTERI PRO"
PARAPLUIE EN TISSU « PASTERI PRO »



DE Beschreibung

Eckiger Stoffschirm zu Wandleuchte „PASTERI PRO“ LED oder E14. Stoffschirme auf Anfrage in verschiedenen Farbkombinationen und Größen lieferbar. Details siehe nachfolgende Tabelle.

EN Description

Rectangular fabric shade for "PASTERI PRO" LED or E14 wall luminaire. Fabric shades available in various colour combinations and sizes on request. Details see following table.

FR Description

Abat-jour carré en tissu pour l'applique « PASTERI PRO » LED ou E14. Sur demande, les abat-jour en tissu sont disponibles dans différentes combinaisons de couleurs et tailles. Pour plus de détails, voir le tableau ci-dessous.

STOFFSCHIRM „PASTERI PRO“


FABRIC SHADE "PASTERI PRO"

PARAPLUIE EN TISSU « PASTERI PRO »






























































































SUITABLE FOR LUMINAIRE:
61981

SUITABLE FOR LUMINAIRE:
61982



COLOUR	DIMENSIONS (mm)	WEIGHT (kg)	MATERIAL NUMBER	
außen/innen outside/inside extérieur/intérieur		HALBRUND SEMICIRCULAR SEMI-CIRCULAIRE		
weiß/weiß white/white blanc/blanc	W 150 / H 300 / D 110	0,37	62001	✓
creme/creme creme/creme crème/crème	W 150 / H 300 / D 110	0,37	62127	✓
schwarz/gold black/gold noir/or	W 150 / H 300 / D 110	0,37	62002	✓
taupe/taupe taupe/taupe taupe/taupe	W 150 / H 300 / D 110	0,37	62003	✓
anthrazit-braun/anthrazit-braun anthracite-brown/anthracite-brown brun-anthracite/brun-anthracite	W 150 / H 300 / D 110	0,37	62004	✓
taupe/gold taupe/gold taupe/or	W 150 / H 300 / D 110	0,37	62005	✓
cappuccino/gold cappuccino/gold cappuccino/or	W 150 / H 300 / D 110	0,37	62006	✓
grau/silber grey/silver gris/argent	W 150 / H 300 / D 110	0,37	62007	✓
weiß/kupfer white/copper blanc/cuivre	W 150 / H 300 / D 110	0,37	62008	✓
schwarz/kupfer black/copper noir/cuivre	W 150 / H 300 / D 110	0,37	62009	✓
grau/weiß grey/white gris/blanc	W 150 / H 300 / D 110	0,37	62011	✓
marsala/marsala marsala/marsala marsala/marsala	W 150 / H 300 / D 110	0,37	62012	✓
Leinen grau/silber linen grey/silver lin gris/argent	W 150 / H 300 / D 110	0,37	62013	✓
Leinen natur/silber linen natural/silver lin nature/argent	W 150 / H 300 / D 110	0,37	62014	✓
Leinen braun/silber linen brown/silver lin brun/argent	W 150 / H 300 / D 110	0,37	62015	✓
weiß/weiß white/white blanc/blanc	W 300 / H 190 / D 110	0,44	62016	✓
creme/creme creme/creme crème/crème	W 300 / H 190 / D 110	0,44	62129	✓
schwarz/gold black/gold noir/or	W 300 / H 190 / D 110	0,44	62017	✓
taupe/taupe taupe/taupe taupe/taupe	W 300 / H 190 / D 110	0,44	62018	✓
anthrazit-braun/anthrazit-braun anthracite-brown/anthracite-brown brun-anthracite/brun-anthracite	W 300 / H 190 / D 110	0,44	62019	✓
taupe/gold taupe/gold taupe/or	W 300 / H 190 / D 110	0,44	62021	✓
cappuccino/gold cappuccino/gold cappuccino/or	W 300 / H 190 / D 110	0,44	62022	✓
grau/silber grey/silver gris/argent	W 300 / H 190 / D 110	0,44	62023	✓
weiß/kupfer white/copper blanc/cuivre	W 300 / H 190 / D 110	0,44	62024	✓
schwarz/kupfer black/copper noir/cuivre	W 300 / H 190 / D 110	0,44	62025	✓
grau/weiß grey/white gris/blanc	W 300 / H 190 / D 110	0,44	62026	✓
marsala/marsala marsala/marsala marsala/marsala	W 300 / H 190 / D 110	0,44	62027	✓
Leinen grau/silber linen grey/silver lin gris/argent	W 300 / H 190 / D 110	0,44	62028	✓
Leinen natur/silber linen natural/silver lin nature/argent	W 300 / H 190 / D 110	0,44	62029	✓
Leinen braun/silber linen brown/silver lin brun/argent	W 300 / H 190 / D 110	0,44	62031	✓


✓ LAGERWARE | IN STOCK | PRODUITS EN STOCK ✓ 2-4 WOCHEN LIEFERZEIT | 2-4 WEEKS DELIVERY TIME | 2-4 SEMAINES DE DÉLAI DE LIVRAISON ☐ AUF ANFRAGE | ON REQUEST | À LA DEMANDE

COLOUR	DIMENSIONS (mm)	WEIGHT (kg)	MATERIAL NUMBER	
außen/innen outside/inside extérieur/intérieur	ECKIG ANGULAR ANGULAIRE			
  weiß/weiß white/white blanc/blanc	W 150 / H 300 / D 110	0,39	62032	✓
  creme/creme creme/creme crème/crème	W 150 / H 300 / D 110	0,39	62131	✓
  schwarz/gold black/gold noir/or	W 150 / H 300 / D 110	0,39	62033	✓
  taupe/taupe taupe/taupe taupe/taupe	W 150 / H 300 / D 110	0,39	62034	✓
  anthrazit-braun/anthrazit-braun anthracite-brown/anthracite-brown brun-anthracite/brun-anthracite	W 150 / H 300 / D 110	0,39	62035	✓
  taupe/gold taupe/gold taupe/or	W 150 / H 300 / D 110	0,39	62036	✓
  cappuccino/gold cappuccino/gold cappuccino/or	W 150 / H 300 / D 110	0,39	62037	✓
  grau/silber grey/silver gris/argent	W 150 / H 300 / D 110	0,39	62038	✓
  weiß/kupfer white/copper blanc/cuivre	W 150 / H 300 / D 110	0,39	62039	✓
  schwarz/kupfer black/copper noir/cuivre	W 150 / H 300 / D 110	0,39	62041	✓
  grau/weiß grey/white gris/blanc	W 150 / H 300 / D 110	0,39	62042	✓
  marsala/marsala marsala/marsala marsala/marsala	W 150 / H 300 / D 110	0,39	62043	✓
  Leinen grau/silber linen grey/silver lin gris/argent	W 150 / H 300 / D 110	0,39	62044	✓
  Leinen natur/silber linen natural/silver lin nature/argent	W 150 / H 300 / D 110	0,39	62045	✓
  Leinen braun/silber linen brown/silver lin brun/argent	W 150 / H 300 / D 110	0,39	62046	✓
  weiß/weiß white/white blanc/blanc	W 150 / H 300 / D 110	0,44	62047	✓
  creme/creme creme/creme crème/crème	W 150 / H 300 / D 110	0,44	62132	✓
  schwarz/gold black/gold noir/or	W 150 / H 300 / D 110	0,44	62048	✓
  taupe/taupe taupe/taupe taupe/taupe	W 150 / H 300 / D 110	0,44	62049	✓
  anthrazit-braun/anthrazit-braun anthracite-brown/anthracite-brown brun-anthracite/brun-anthracite	W 150 / H 300 / D 110	0,44	62051	✓
  taupe/gold taupe/gold taupe/or	W 150 / H 300 / D 110	0,44	62052	✓
  cappuccino/gold cappuccino/gold cappuccino/or	W 150 / H 300 / D 110	0,44	62053	✓
  grau/silber grey/silver gris/argent	W 150 / H 300 / D 110	0,44	62054	✓
  weiß/kupfer white/copper blanc/cuivre	W 150 / H 300 / D 110	0,44	62055	✓
  schwarz/kupfer black/copper noir/cuivre	W 150 / H 300 / D 110	0,44	62056	✓
  grau/weiß grey/white gris/blanc	W 150 / H 300 / D 110	0,44	62057	✓
  marsala/marsala marsala/marsala marsala/marsala	W 150 / H 300 / D 110	0,44	62058	✓
  Leinen grau/silber linen grey/silver lin gris/argent	W 150 / H 300 / D 110	0,44	62059	✓
  Leinen natur/silber linen natural/silver lin nature/argent	W 150 / H 300 / D 110	0,44	62061	✓
  Leinen braun/silber linen brown/silver lin brun/argent	W 150 / H 300 / D 110	0,44	62062	✓
  weiß/weiß white/white blanc/blanc	W 300 / H 220 / D 110	0,46	62063	✓
  creme/creme creme/creme crème/crème	W 300 / H 220 / D 110	0,46	62133	✓
  schwarz/gold black/gold noir/or	W 300 / H 220 / D 110	0,46	62064	✓
  taupe/taupe taupe/taupe taupe/taupe	W 300 / H 220 / D 110	0,46	62065	✓
  anthrazit-braun/anthrazit-braun anthracite-brown/anthracite-brown brun-anthracite/brun-anthracite	W 300 / H 220 / D 110	0,46	62066	✓
  taupe/gold taupe/gold taupe/or	W 300 / H 220 / D 110	0,46	62067	✓
  cappuccino/gold cappuccino/gold cappuccino/or	W 300 / H 220 / D 110	0,46	62068	✓
  grau/silber grey/silver gris/argent	W 300 / H 220 / D 110	0,46	62069	✓
  weiß/kupfer white/copper blanc/cuivre	W 300 / H 220 / D 110	0,46	62071	✓
  schwarz/kupfer black/copper noir/cuivre	W 300 / H 220 / D 110	0,46	62072	✓
  grau/weiß grey/white gris/blanc	W 300 / H 220 / D 110	0,46	62073	✓
  marsala/marsala marsala/marsala marsala/marsala	W 300 / H 220 / D 110	0,46	62074	✓
  Leinen grau/silber linen grey/silver lin gris/argent	W 300 / H 220 / D 110	0,46	62075	✓
  Leinen natur/silber linen natural/silver lin nature/argent	W 300 / H 220 / D 110	0,46	62076	✓
  Leinen braun/silber linen brown/silver lin brun/argent	W 300 / H 220 / D 110	0,46	62077	✓

✓ LAGERWARE | IN STOCK | PRODUITS EN STOCK ✓ 2-4 WOCHEN LIEFERZEIT | 2-4 WEEKS DELIVERY TIME | 2-4 SEMAINES DE DÉLAI DE LIVRAISON  AUF ANFRAGE | ON REQUEST | À LA DEMANDE

STEHLEUCHTE „PASTERI PRO“ E27

FLOOR LUMINAIRE "PASTERI PRO" E27
LAMPADAIRE « PASTERI PRO » E27



BULB
RECOMMENDATION:
110048

BULB
RECOMMENDATION:
110022

DE Beschreibung

Stehleuchte einflammig zur Aufnahme von E27 Leuchtmitteln.
Leuchtmittel separat bestellen.

EN Description

Floor luminaire with single light for E27 bulbs.
Order bulbs separately.

FR Description

Lampadaire à une lumière pouvant accueillir des ampoules
E27. Ampoules à commander séparément.



E27 1 x 60 W 220-240 V

COLOUR	DIMENSIONS (mm)	WEIGHT (kg)	MATERIAL NUMBER	
■ schwarz struktur black structured noir structuré	Ø 230 / H 1345	4,17	68295	✓
■ nickel matt nickel matt nickel mat	Ø 230 / H 1345	4,17	61412	✓

✓ LAGERWARE | IN STOCK | PRODUITS EN STOCK ✓ 2-4 WOCHEN LIEFERZEIT | 2-4 WEEKS DELIVERY TIME | 2-4 SEMAINES DE DÉLAI DE LIVRAISON AUF ANFRAGE | ON REQUEST | À LA DEMANDE



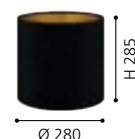
STOFFSCHIRM „PASTERI PRO“

FABRIC SHADE "PASTERI PRO"
PARAPLUIE EN TISSU « PASTERI PRO »



SUITABLE FOR LUMINAIRE:
68295, 61412 | 1x E27

ONLY FOR
1 x E27 / 40W



DE Beschreibung

Stoffschirm zu Stehleuchte „PASTERI PRO“ E27 einflammig.
Stoffschirme auf Anfrage in verschiedenen Farbkombinationen und Größen lieferbar.

EN Description

Fabric shade for "PASTERI PRO" floor luminaire E27 single light. Fabric shades available in different colour combinations and sizes on request.

FR Description

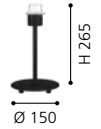

Abat-jour en tissu pour le lampadaire « PASTERI PRO » E27 à une lumière. Abat-jour en tissu disponible sur demande dans différentes combinaisons de couleurs et tailles.

COLOUR	DIMENSIONS (mm)	WEIGHT (kg)	MATERIAL NUMBER	
außen/innen outside/inside extérieur/intérieur				
weiß/weiß white/white blanc/blanc	Ø 280 / H 285	0,53	61413	✓
creme/creme creme/creme crème/crème	Ø 280 / H 285	0,53	62145	✓
schwarz/gold black/gold noir/or	Ø 280 / H 285	0,53	61414	✓
taupe/taupe taupe/taupe taupe/taupe	Ø 280 / H 285	0,53	61415	✓
anthrazit-braun/anthrazit-braun anthracite-brown/anthracite-brown brun-anthracite/brun-anthracite	Ø 280 / H 285	0,53	61416	✓
taupe/gold taupe/gold taupe/or	Ø 280 / H 285	0,53	62146	✓
cappuccino/gold cappuccino/gold cappuccino/or	Ø 280 / H 285	0,53	62147	✓
grau/silber /silver gris/argent	Ø 280 / H 285	0,53	62148	✓
weiß/kupfer white/copper blanc/cuivre	Ø 280 / H 285	0,53	62149	✓
schwarz/kupfer black/copper noir/cuivre	Ø 280 / H 285	0,53	62151	✓
grau/weiß /white gris/blanc	Ø 280 / H 285	0,53	62152	✓
marsala/marsala marsala/marsala marsala/marsala	Ø 280 / H 285	0,53	62153	✓
Leinen grau/silber linen /silver lin gris/argent	Ø 280 / H 285	0,53	62154	✓
Leinen natur/silber linen natural/silver lin nature/argent	Ø 280 / H 285	0,53	62155	✓
Leinen braun/silber linen brown/silver lin brun/argent	Ø 280 / H 285	0,53	62156	✓

✓ LAGERWARE | IN STOCK | PRODUITS EN STOCK ✓ 2-4 WOCHEN LIEFERZEIT | 2-4 WEEKS DELIVERY TIME | 2-4 SEMAINES DE DÉLAI DE LIVRAISON ☐ AUF ANFRAGE | ON REQUEST | À LA DEMANDE

TISCHLEUCHE „PASTERI PRO“ E27

TABLE LUMINAIRE "PASTERI PRO" E27
LUMINAIRE DE TABLE « PASTERI PRO » E27



DE Beschreibung

Tischleuchte einflammig zur Aufnahme von E27 Leuchtmitteln.
Leuchtmittel separat bestellen.

EN Description

Table luminaire with single light for E27 bulbs.
Order bulbs separately.

FR Description

Luminaire de table à une lumière pouvant accueillir des
ampoules E27. Ampoules à commander séparément.



E27 1 x 60 W 220-240 V

COLOUR	DIMENSIONS (mm)	WEIGHT (kg)	MATERIAL NUMBER	
■ schwarz struktur black structured noir structuré	Ø 150 / H 265	0,73	68294	✓
■ nickel matt nickel matt nickel mat	Ø 150 / H 265	0,73	61405	✓

✓ LAGERWARE | IN STOCK | PRODUITS EN STOCK ✓ 2-4 WOCHEN LIEFERZEIT | 2-4 WEEKS DELIVERY TIME | 2-4 SEMAINES DE DÉLAI DE LIVRAISON AUF ANFRAGE | ON REQUEST | À LA DEMANDE



STOFFSCHIRM „PASTERI PRO“

FABRIC SHADE "PASTERI PRO"
PARAPLUIE EN TISSU « PASTERI PRO »



SUITABLE FOR LUMINAIRE:
68294, 61405 | 1x E27

ONLY FOR
1 x E27 / 40W



DE Beschreibung

Stoffschirm zu Tischleuchte „PASTERI PRO“ E27 einflammig.
Stoffschirme auf Anfrage in verschiedenen Farbkombinationen
und Größen lieferbar.

EN Description

Fabric shade for "PASTERI PRO" table luminaire E27 single
light. Fabric shades available in different colour combinations
and sizes on request.

FR Description

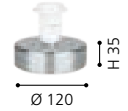

Abat-jour en tissu pour la lampe de table « PASTERI PRO »
E27 à une lumière. Abat-jour en tissu disponible sur demande
dans différentes combinaisons de couleurs et tailles.

COLOUR	DIMENSIONS (mm)	WEIGHT (kg)	MATERIAL NUMBER		DIMENSIONS (mm)	WEIGHT (kg)	MATERIAL NUMBER	
außen/innen outside/inside extérieur/intérieur		H 160			H 400			
weiß/weiß white/white blanc/blanc	Ø 150 / H 160	0,20	61401	✓	Ø 150 / H 400	0,30	62574	✓
creme/creme creme/creme crème/crème	Ø 150 / H 160	0,20	62142	✓	Ø 150 / H 400	0,30	62573	✓
schwarz/gold black/gold noir/or	Ø 150 / H 160	0,20	61402	✓	Ø 150 / H 400	0,30	62575	✓
taupe/taupe taupe/taupe taupe/taupe	Ø 150 / H 160	0,20	61403	✓	Ø 150 / H 400	0,30	62576	✓
anthrazit-braun/anthrazit-braun anthracite-brown/anthracite-brown brun-anthracite/brun-anthracite	Ø 150 / H 160	0,20	61404	✓	Ø 150 / H 400	0,30	62577	✓
taupe/gold taupe/gold taupe/or	Ø 150 / H 160	0,20	61862	✓	Ø 150 / H 400	0,30	62578	✓
cappuccino/gold cappuccino/gold cappuccino/or	Ø 150 / H 160	0,20	61863	✓	Ø 150 / H 400	0,30	62579	✓
grau/silber /silver gris/argent	Ø 150 / H 160	0,20	61864	✓	Ø 150 / H 400	0,30	62581	✓
weiß/kupfer white/copper blanc/cuivre	Ø 150 / H 160	0,20	61865	✓	Ø 150 / H 400	0,30	62582	✓
schwarz/kupfer black/copper noir/cuivre	Ø 150 / H 160	0,20	61866	✓	Ø 150 / H 400	0,30	62583	✓
grau/weiß /white gris/blanc	Ø 150 / H 160	0,20	61867	✓	Ø 150 / H 400	0,30	62584	✓
marsala/marsala marsala/marsala marsala/marsala	Ø 150 / H 160	0,20	61868	✓	Ø 150 / H 400	0,30	62585	✓
Leinen grau/silber linen /silver lin gris/argent	Ø 150 / H 160	0,20	61871	✓	Ø 150 / H 400	0,30	62586	✓
Leinen natur/silber linen natural/silver lin nature/argent	Ø 150 / H 160	0,20	61872	✓	Ø 150 / H 400	0,30	62587	✓
Leinen braun/silber linen brown/silver lin brun/argent	Ø 150 / H 160	0,20	61873	✓	Ø 150 / H 400	0,30	62588	✓

✓ LAGERWARE | IN STOCK | PRODUITS EN STOCK ✓ 2-4 WOCHEN LIEFERZEIT | 2-4 WEEKS DELIVERY TIME | 2-4 SEMAINES DE DÉLAI DE LIVRAISON ☐ AUF ANFRAGE | ON REQUEST | À LA DEMANDE

TISCHLEUCHE „PASTERI PRO“ E27 TOUCH

TABLE LUMINAIRE "PASTERI PRO" E27 TOUCH
LUMINAIRE DE TABLE « PASTERI PRO » E27 TOUCH



DE Beschreibung

Tischleuchte „TOUCH“ aus Metall einflamig zur Aufnahme von E27 Leuchtmitteln. Leuchtmittel separat bestellen.

EN Description

Table luminaire "TOUCH" made of metal, single light, for E27 bulbs. Order bulbs separately.

FR Description

Luminaire de table « TOUCH » en métal à une lumière pour accueillir des ampoules E27. Ampoules à commander séparément.



COLOUR	DIMENSIONS (mm)	WEIGHT (kg)	MATERIAL NUMBER	
■ nickel matt nickel matt nickel mat	Ø 120 / H 35	0,35	61406	✓

✓ LAGERWARE | IN STOCK | PRODUITS EN STOCK ✓ 2-4 WOCHEN LIEFERZEIT | 2-4 WEEKS DELIVERY TIME | 2-4 SEMAINES DE DÉLAI DE LIVRAISON AUF ANFRAGE | ON REQUEST | À LA DEMANDE

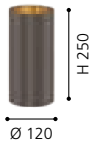


STOFFSCHIRM „PASTERI PRO“

FABRIC SHADE "PASTERI PRO"
PARAPLUIE EN TISSU « PASTERI PRO »



SUITABLE FOR LUMINAIRE:
61406 | 1x E27



DE Beschreibung

Stoffschirm zu Tischleuchte „PASTERI PRO“ E27 TOUCH einflammig. Stoffschirme auf Anfrage in verschiedenen Farbkombinationen und Größen lieferbar.

EN Description

Fabric shade for "PASTERI PRO" table luminaire E27 TOUCH single light. Fabric shades available in different colour combinations and sizes on request.

FR Description



Abat-jour en tissu pour la lampe de table "PASTERI PRO" E27 TOUCH à une lumière. Abat-jour en tissu disponible sur demande dans différentes combinaisons de couleurs et tailles.

COLOUR	DIMENSIONS (mm)	WEIGHT (kg)	MATERIAL NUMBER	
außen/innen outside/inside extérieur/intérieur				
weiß/weiß white/white blanc/blanc	Ø 120 / H 250	0,18	61407	✓
creme/creme creme/creme crème/crème	Ø 120 / H 250	0,18	62144	✓
schwarz/gold black/gold noir/or	Ø 120 / H 250	0,18	61408	✓
taupe/taupe taupe/taupe taupe/taupe	Ø 120 / H 250	0,18	61409	✓
anthrazit-braun/anthrazit-braun anthracite-brown/anthracite-brown brun-anthracite/brun-anthracite	Ø 120 / H 250	0,18	61411	✓
taupe/gold taupe/gold taupe/or	Ø 120 / H 250	0,18	61874	✓
cappuccino/gold cappuccino/gold cappuccino/or	Ø 120 / H 250	0,18	61875	✓
grau/silber /silver gris/argent	Ø 120 / H 250	0,18	61876	✓
weiß/kupfer white/copper blanc/cuivre	Ø 120 / H 250	0,18	61877	✓
schwarz/kupfer black/copper noir/cuivre	Ø 120 / H 250	0,18	61878	✓
grau/weiß /white gris/blanc	Ø 120 / H 250	0,18	61879	✓
marsala/marsala marsala/marsala marsala/marsala	Ø 120 / H 250	0,18	61881	✓
Leinen grau/silber linen /silver lin gris/argent	Ø 120 / H 250	0,18	61883	✓
Leinen natur/silber linen natural/silver lin nature/argent	Ø 120 / H 250	0,18	61884	✓
Leinen braun/silber linen brown/silver lin brun/argent	Ø 120 / H 250	0,18	61885	✓

✓ LAGERWARE | IN STOCK | PRODUITS EN STOCK ✓ 2-4 WOCHEN LIEFERZEIT | 2-4 WEEKS DELIVERY TIME | 2-4 SEMAINES DE DÉLAI DE LIVRAISON ☐ AUF ANFRAGE | ON REQUEST | À LA DEMANDE

HÄNGELEUCHE „VASENO PRO“ E27

PENDANT LUMINAIRE "VASENO PRO" E27
LUMINAIRE À SUSPENDRE « VASENO PRO » E27



DE Beschreibung

Hängeleuchte aus beschichtetem Stahl einflammig inkl. Deckenbaldachin und Textilkabel zur Aufnahme von E27 Leuchtmitteln. Leuchtmittel separat bestellen.

EN Description

Suspension luminaire made of coated steel, single light incl. ceiling canopy and textile cable for E27 bulbs. Order bulbs separately.

FR Description

Luminaire à suspendre en acier revêtu, à une lumière avec baldaquin et câble textile pour ampoules E27. Ampoules à commander séparément.



E27 1 x 60 W 220-240 V

COLOUR	PENDULUM LENGTH (mm)	WEIGHT (kg)	MATERIAL NUMBER	
■ schwarz black noir	2000	0,62	62719	✓

✓ LAGERWARE | IN STOCK | PRODUITS EN STOCK ✓ 2-4 WOCHEN LIEFERZEIT | 2-4 WEEKS DELIVERY TIME | 2-4 SEMAINES DE DÉLAI DE LIVRAISON ☐ AUF ANFRAGE | ON REQUEST | À LA DEMANDE

STOFFSCHIRM „VASENO PRO“

FABRIC SHADE "VASENO PRO"

PARAPLUIE EN TISSU « VASENO PRO »



SUITABLE FOR LUMINAIRE:
62719 | 1x E27



DE Beschreibung	EN Description	FR Description
-----------------	----------------	----------------

Stoffschirm zu Hängeleuchte „VASENO PRO“ E27 einflammig. Stoffschirme auf Anfrage in verschiedenen Farbkombinationen und Größen lieferbar.	Fabric shade for "VASENO PRO" pendant luminaire E27 single light. Fabric shades available in different colour combinations and sizes on request.	Abat-jour en tissu pour la luminaire à suspendre « VASENO PRO » E27 à une lumière. Abat-jour en tissu disponible sur demande dans différentes combinaisons de couleurs et tailles.
--	--	--

COLOUR	DIMENSIONS (mm)	WEIGHT (kg)	MATERIAL NUMBER	
außen/innen outside/inside extérieur/intérieur				
☐☐ weiß/weiß white/white blanc/blanc	Ø 380 / H 230	0,95	61374	✓
☐☐ creme/creme creme/creme crème/crème	Ø 380 / H 230	0,95	62137	✓
■☐ schwarz/gold black/gold noir/or	Ø 380 / H 230	0,95	61375	✓
■☐ taupe/taupe taupe/taupe taupe/taupe	Ø 380 / H 230	0,95	61376	✓
■☐ anthrazit-braun/anthrazit-braun anthracite-brown/anthracite-brown brun-anthracite/brun-anthracite	Ø 380 / H 230	0,95	61377	✓
■☐ taupe/gold taupe/gold taupe/or	Ø 380 / H 230	0,95	61801	✓
■☐ cappuccino/gold cappuccino/gold cappuccino/or	Ø 380 / H 230	0,95	61802	✓
■☐ grau/silber grey/silver gris/argent	Ø 380 / H 230	0,95	61803	✓
☐☐ weiß/kupfer white/copper blanc/cuivre	Ø 380 / H 230	0,95	61804	✓
■☐ schwarz/kupfer black/copper noir/cuivre	Ø 380 / H 230	0,95	61805	✓
■☐ grau/weiß grey/white gris/blanc	Ø 380 / H 230	0,95	61806	✓
■☐ marsala/marsala marsala/marsala marsala/marsala	Ø 380 / H 230	0,95	61807	✓
■☐ Leinen grau/silber linen grey/silver lin gris/argent	Ø 380 / H 230	0,95	61809	✓
■☐ Leinen natur/silber linen natural/silver lin nature/argent	Ø 380 / H 230	0,95	61811	✓
■☐ Leinen braun/silber linen brown/silver lin brun/argent	Ø 380 / H 230	0,95	61812	✓


✓ LAGERWARE | IN STOCK | PRODUITS EN STOCK ✓ 2-4 WOCHEN LIEFERZEIT | 2-4 WEEKS DELIVERY TIME | 2-4 SEMAINES DE DÉLAI DE LIVRAISON ☐ AUF ANFRAGE | ON REQUEST | À LA DEMANDE

STOFFSCHIRM „VALSENO PRO“

FABRIC SHADE "VALSENO PRO"
PARAPLUIE EN TISSU « VALSENO PRO »



SUITABLE FOR LUMINAIRE:
62719 | 1x E27



DE Beschreibung

Stoffschirm zu Hängeleuchte „VALSENO PRO“ E27 einflammig. Stoffschirme auf Anfrage in verschiedenen Farbkombinationen und Größen lieferbar.

EN Description

Fabric shade for "VALSENO PRO" pendant luminaire E27 single light. Fabric shades available in different colour combinations and sizes on request.

FR Description

Abat-jour en tissu pour la luminaire à suspendre « VALSENO PRO » E27 à une lumière. Abat-jour en tissu disponible sur demande dans différentes combinaisons de couleurs et tailles.

COLOUR	DIMENSIONS (mm)	WEIGHT (kg)	MATERIAL NUMBER	
außen/innen outside/inside extérieur/intérieur				
weiß/weiß white/white blanc/blanc	Ø 450 / H 280	1,17	62607	✓
creme/creme creme/creme crème/crème	Ø 450 / H 280	1,17	62606	✓
schwarz/gold black/gold noir/or	Ø 450 / H 280	1,17	62608	✓
taupe/taupe taupe/taupe taupe/taupe	Ø 450 / H 280	1,17	62609	✓
anthrazit-braun/anthrazit-braun anthracite-brown/anthracite-brown brun-anthracite/brun-anthracite	Ø 450 / H 280	1,17	62611	✓
taupe/gold taupe/gold taupe/or	Ø 450 / H 280	1,17	62612	✓
cappuccino/gold cappuccino/gold cappuccino/or	Ø 450 / H 280	1,17	62613	✓
grau/silber grey/silver gris/argent	Ø 450 / H 280	1,17	62614	✓
weiß/kupfer white/copper blanc/cuivre	Ø 450 / H 280	1,17	62615	✓
schwarz/kupfer black/copper noir/cuivre	Ø 450 / H 280	1,17	62616	✓
grau/weiß grey/white gris/blanc	Ø 450 / H 280	1,17	62617	✓
marsala/marsala marsala/marsala marsala/marsala	Ø 450 / H 280	1,17	62618	✓
Leinen grau/silber linen grey/silver lin gris/argent	Ø 450 / H 280	1,17	62619	✓
Leinen natur/silber linen natural/silver lin nature/argent	Ø 450 / H 280	1,17	62621	✓
Leinen braun/silber linen brown/silver lin brun/argent	Ø 450 / H 280	1,17	62622	✓

✓ LAGERWARE | IN STOCK | PRODUITS EN STOCK ✓ 2-4 WOCHEN LIEFERZEIT | 2-4 WEEKS DELIVERY TIME | 2-4 SEMAINES DE DÉLAI DE LIVRAISON AUF ANFRAGE | ON REQUEST | À LA DEMANDE

STOFFSCHIRM „VALSENO PRO“

FABRIC SHADE "VALSENO PRO"

PARAPLUIE EN TISSU « VALSENO PRO »



DE Beschreibung	EN Description	FR Description
-----------------	----------------	----------------

Stoffschirm zu Hängeleuchte „VALSENO PRO“ E27 einflammig. Stoffschirme auf Anfrage in verschiedenen Farbkombinationen und Größen lieferbar.

Fabric shade for "VALSENO PRO" pendant luminaire E27 single light. Fabric shades available in different colour combinations and sizes on request.

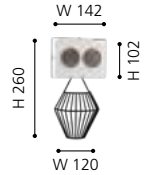
Abat-jour en tissu pour la luminaire à suspendre « VALSENO PRO » E27 à une lumière. Abat-jour en tissu disponible sur demande dans différentes combinaisons de couleurs et tailles.

COLOUR	DIMENSIONS (mm)	WEIGHT (kg)	MATERIAL NUMBER	
außen/innen outside/inside extérieur/intérieur				
☐☐ weiß/weiß white/white blanc/blanc	Ø 530 / H 280	1,51	62624	✓
☐☐ creme/creme creme/creme crème/crème	Ø 530 / H 280	1,51	62623	✓
■☐ schwarz/gold black/gold noir/or	Ø 530 / H 280	1,51	62625	✓
■☐ taupe/taupe taupe/taupe taupe/taupe	Ø 530 / H 280	1,51	62626	✓
■☐ anthrazit-braun/anthrazit-braun anthracite-brown/anthracite-brown brun-anthracite/brun-anthracite	Ø 530 / H 280	1,51	62627	✓
■☐ taupe/gold taupe/gold taupe/or	Ø 530 / H 280	1,51	62628	✓
■☐ cappuccino/gold cappuccino/gold cappuccino/or	Ø 530 / H 280	1,51	62629	✓
■☐ grau/silber grey/silver gris/argent	Ø 530 / H 280	1,51	62631	✓
☐☐ weiß/kupfer white/copper blanc/cuivre	Ø 530 / H 280	1,51	62632	✓
■☐ schwarz/kupfer black/copper noir/cuivre	Ø 530 / H 280	1,51	62633	✓
■☐ grau/weiß grey/white gris/blanc	Ø 530 / H 280	1,51	62634	✓
■☐ marsala/marsala marsala/marsala marsala/marsala	Ø 530 / H 280	1,51	62635	✓
■☐ Leinen grau/silber linen grey/silver lin gris/argent	Ø 530 / H 280	1,51	62636	✓
■☐ Leinen natur/silber linen natural/silver lin nature/argent	Ø 530 / H 280	1,51	62637	✓
■☐ Leinen braun/silber linen brown/silver lin brun/argent	Ø 530 / H 280	1,51	62638	✓

✓ LAGERWARE | IN STOCK | PRODUITS EN STOCK ✓ 2-4 WOCHEN LIEFERZEIT | 2-4 WEEKS DELIVERY TIME | 2-4 SEMAINES DE DÉLAI DE LIVRAISON ☐ AUF ANFRAGE | ON REQUEST | À LA DEMANDE

WANDLEUCHTE „VASENO PRO“ LED

WALL LUMINAIRE "VASENO PRO" LED
APPLIQUE « VASENO PRO » LED



DE Beschreibung

Wandleuchte aus Aluminium mit integrierter LED-Technik nicht dimmbar.

EN Description

Wall luminaire made of aluminium with integrated LED technology not dimmable.

FR Description

Applique murale en aluminium avec technique LED intégrée non réglable.



220-240 V

COLOUR	DIMENSIONS (mm)	COLOUR TEMP. (K)	LUMINOUS FLUX (lm)	POWER (W)	WEIGHT (kg)	MATERIAL NUMBER	
LED							
■ schwarz black noir	W 142 / H 102 / D 31	3000	460	5	0,50	62721	✓

✓ LAGERWARE | IN STOCK | PRODUITS EN STOCK ✓ 2-4 WOCHEN LIEFERZEIT | 2-4 WEEKS DELIVERY TIME | 2-4 SEMAINES DE DÉLAI DE LIVRAISON ☐ AUF ANFRAGE | ON REQUEST | À LA DEMANDE



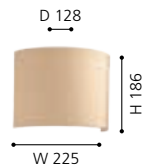
STOFFSCHIRM „VALSENO PRO“

FABRIC SHADE "VALSENO PRO"

PARAPLUIE EN TISSU « VALSENO PRO »



SUITABLE FOR LUMINAIRE:
62721 | 1x E27



DE Beschreibung	EN Description	FR Description
-----------------	----------------	----------------


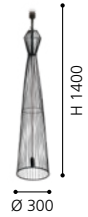

Halbrunder Stoffschirm zu Wandleuchte „VALSENO PRO“ LED. Stoffschirme auf Anfrage in verschiedenen Farbkombinationen und Größen lieferbar.	Semi-circular fabric shade for "VALSENO PRO" LED wall luminaire. Fabric shades available in various colour combinations and sizes on request.	Abat-jour en tissu semi-circulaire pour l'applique murale « VALSENO PRO » LED. Abat-jour en tissu disponible sur demande dans différentes combinaisons de couleurs et tailles.
--	---	--

COLOUR	DIMENSIONS (mm)	WEIGHT (kg)	MATERIAL NUMBER	
außen/innen outside/inside extérieur/intérieur				
☐☐ weiß/weiß white/white blanc/blanc	W 225 / H 186 / D 128	0,25	62725	✓
☐☐ creme/creme creme/creme crème/crème	W 225 / H 186 / D 128	0,25	62724	✓
■☐ schwarz/gold black/gold noir/or	W 225 / H 186 / D 128	0,25	62726	✓
■☐ taupe/taupe taupe/taupe taupe/taupe	W 225 / H 186 / D 128	0,25	62727	✓
■☐ anthrazit-braun/anthrazit-braun anthracite-brown/anthracite-brown brun-anthracite/brun-anthracite	W 225 / H 186 / D 128	0,25	62728	✓
■☐ taupe/gold taupe/gold taupe/or	W 225 / H 186 / D 128	0,25	62729	✓
■☐ cappuccino/gold cappuccino/gold cappuccino/or	W 225 / H 186 / D 128	0,25	62731	✓
■☐ grau/silber grey/silver gris/argent	W 225 / H 186 / D 128	0,25	62732	✓
☐☐ weiß/kupfer white/copper blanc/cuivre	W 225 / H 186 / D 128	0,25	62733	✓
■☐ schwarz/kupfer black/copper noir/cuivre	W 225 / H 186 / D 128	0,25	62734	✓
■☐ grau/weiß grey/white gris/blanc	W 225 / H 186 / D 128	0,25	62735	✓
■☐ marsala/marsala marsala/marsala marsala/marsala	W 225 / H 186 / D 128	0,25	62736	✓
■☐ Leinen grau/silber linen grey/silver lin gris/argent	W 225 / H 186 / D 128	0,25	62737	✓
■☐ Leinen natur/silber linen natural/silver lin nature/argent	W 225 / H 186 / D 128	0,25	62738	✓
■☐ Leinen braun/silber linen brown/silver lin brun/argent	W 225 / H 186 / D 128	0,25	62739	✓

✓ LAGERWARE | IN STOCK | PRODUITS EN STOCK ✓ 2-4 WOCHEN LIEFERZEIT | 2-4 WEEKS DELIVERY TIME | 2-4 SEMAINES DE DÉLAI DE LIVRAISON ☐ AUF ANFRAGE | ON REQUEST | À LA DEMANDE

STEHLEUCHE „VASENO PRO“ E27

FLOOR LUMINAIRE "VASENO PRO" E27
LAMPADAIRE « VASENO PRO » E27



DE Beschreibung	EN Description	FR Description
Stehleuchte aus Metall einflammig zur Aufnahme von E27 Leuchtmitteln. Leuchtmittel separat bestellen.	Floor luminaire made of metal with single light for E27 bulbs. Order bulbs separately.	Lampadaire en métal à une lumière pouvant accueillir des ampoules E27. Ampoules à commander séparément.




COLOUR	DIMENSIONS (mm)	WEIGHT (kg)	MATERIAL NUMBER	
■ schwarz black noir	Ø 300 / H 1400	6,26	62723	✓

✓ LAGERWARE | IN STOCK | PRODUITS EN STOCK ✓ 2-4 WOCHEN LIEFERZEIT | 2-4 WEEKS DELIVERY TIME | 2-4 SEMAINES DE DÉLAI DE LIVRAISON ☐ AUF ANFRAGE | ON REQUEST | À LA DEMANDE

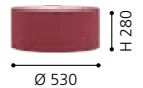


STOFFSCHIRM „VASENO PRO“

FACRIC SHADE „VASENO PRO“
PARAPLUIE EN TISSU « VASENO PRO »



SUITABLE FOR LUMINAIRE:
62721 | 1x E27



DE Beschreibung	EN Description	FR Description
-----------------	----------------	----------------


Stoffschirm zu Stehleuchte „VASENO PRO“ E27 einflammig. Stoffschirme auf Anfrage in verschiedenen Farbkombinationen und Größen lieferbar.	Fabric shade for “VASENO PRO” floor luminaire E27 single light. Fabric shades available in different colour combinations and sizes on request.	Abat-jour en tissu pour le lampadaire « VASENO PRO » E27 à une lumière. Abat-jour en tissu disponible sur demande dans différentes combinaisons de couleurs et tailles.
---	--	---

COLOUR	DIMENSIONS (mm)	WEIGHT (kg)	MATERIAL NUMBER	
außen/innen outside/inside extérieur/intérieur				
☐☐ weiß/weiß white/white blanc/blanc	Ø 530 / H 280	1,51	62624	✓
☐☐ creme/creme creme/creme crème/crème	Ø 530 / H 280	1,51	62623	✓
■☐ schwarz/gold black/gold noir/or	Ø 530 / H 280	1,51	62625	✓
■☐ taupe/taupe taupe/taupe taupe/taupe	Ø 530 / H 280	1,51	62626	✓
■☐ anthrazit-braun/anthrazit-braun anthracite-brown/anthracite-brown brun-anthracite/brun-anthracite	Ø 530 / H 280	1,51	62627	✓
■☐ taupe/gold taupe/gold taupe/or	Ø 530 / H 280	1,51	62628	✓
■☐ cappuccino/gold cappuccino/gold cappuccino/or	Ø 530 / H 280	1,51	62629	✓
■☐ grau/silber grey/silver gris/argent	Ø 530 / H 280	1,51	62631	✓
☐■ weiß/kupfer white/copper blanc/cuivre	Ø 530 / H 280	1,51	62632	✓
■■ schwarz/kupfer black/copper noir/cuivre	Ø 530 / H 280	1,51	62633	✓
■☐ grau/weiß grey/white gris/blanc	Ø 530 / H 280	1,51	62634	✓
■■ marsala/marsala marsala/marsala marsala/marsala	Ø 530 / H 280	1,51	62635	✓
■☐ Leinen grau/silber linen grey/silver lin gris/argent	Ø 530 / H 280	1,51	62636	✓
■☐ Leinen natur/silber linen natural/silver lin nature/argent	Ø 530 / H 280	1,51	62637	✓
■☐ Leinen braun/silber linen brown/silver lin brun/argent	Ø 530 / H 280	1,51	62638	✓

✓ LAGERWARE | IN STOCK | PRODUITS EN STOCK ✓ 2-4 WOCHEN LIEFERZEIT | 2-4 WEEKS DELIVERY TIME | 2-4 SEMAINES DE DÉLAI DE LIVRAISON ☐ AUF ANFRAGE | ON REQUEST | À LA DEMANDE

TISCHLEUCHE „VASENO PRO“ E27

TABLE LUMINAIRE "VASENO PRO" E27
LUMINAIRE DE TABLE « VASENO PRO » E27



DE Beschreibung

Tischleuchte aus Metall einflamig zur Aufnahme von E27 Leuchtmitteln. Leuchtmittel separat bestellen.

EN Description

Single light metal table luminaire for E27 bulbs. Order bulbs separately.

FR Description

Luminaire de table en métal à une lumière pouvant accueillir des ampoules E27. Ampoules à commander séparément.



E27 1 x 60 W 220-240 V

COLOUR	DIMENSIONS (mm)	WEIGHT (kg)	MATERIAL NUMBER	
■ schwarz black noir	Ø 195 / H 525	2,94	62722	✓

✓ LAGERWARE | IN STOCK | PRODUITS EN STOCK ✓ 2-4 WOCHEN LIEFERZEIT | 2-4 WEEKS DELIVERY TIME | 2-4 SEMAINES DE DÉLAI DE LIVRAISON ☐ AUF ANFRAGE | ON REQUEST | À LA DEMANDE



STOFFSCHIRM „VALSENO PRO“

FABRIC SHADE "VALSENO PRO"

PARAPLUIE EN TISSU « VALSENO PRO »



SUITABLE FOR LUMINAIRE:
62722 | 1x E27



DE Beschreibung	EN Description	FR Description
-----------------	----------------	----------------

Stoffschirm zu Tischleuchte „VALSENO PRO“ E27 einflammig. Stoffschirme auf Anfrage in verschiedenen Farbkombinationen und Größen lieferbar.

Fabric shade for "VALSENO PRO" table luminaire E27 single light. Fabric shades available in different colour combinations and sizes on request.

Abat-jour en tissu pour la luminaire de table « VALSENO PRO » E27 à une lumière. Abat-jour en tissu disponible sur demande dans différentes combinaisons de couleurs et tailles.

COLOUR	DIMENSIONS (mm)	WEIGHT (kg)	MATERIAL NUMBER	
außen/innen outside/inside extérieur/intérieur				
☐☐ weiß/weiß white/white blanc/blanc	Ø 355 / H 225	0,68	62742	✓
☐☐ creme/creme creme/creme crème/crème	Ø 355 / H 225	0,68	62741	✓
■☐ schwarz/gold black/gold noir/or	Ø 355 / H 225	0,68	62743	✓
■☐ taupe/taupe taupe/taupe taupe/taupe	Ø 355 / H 225	0,68	62744	✓
■☐ anthrazit-braun/anthrazit-braun anthracite-brown/anthracite-brown brun-anthracite/brun-anthracite	Ø 355 / H 225	0,68	62745	✓
■☐ taupe/gold taupe/gold taupe/or	Ø 355 / H 225	0,68	62746	✓
■☐ cappuccino/gold cappuccino/gold cappuccino/or	Ø 355 / H 225	0,68	62747	✓
■☐ grau/silber grey/silver gris/argent	Ø 355 / H 225	0,68	62748	✓
☐☐ weiß/kupfer white/copper blanc/cuivre	Ø 355 / H 225	0,68	62749	✓
■☐ schwarz/kupfer black/copper noir/cuivre	Ø 355 / H 225	0,68	62751	✓
■☐ grau/weiß grey/white gris/blanc	Ø 355 / H 225	0,68	62752	✓
■☐ marsala/marsala marsala/marsala marsala/marsala	Ø 355 / H 225	0,68	62753	✓
■☐ Leinen grau/silber linen grey/silver lin gris/argent	Ø 355 / H 225	0,68	62754	✓
■☐ Leinen natur/silber linen natural/silver lin nature/argent	Ø 355 / H 225	0,68	62755	✓
■☐ Leinen braun/silber linen brown/silver lin brun/argent	Ø 355 / H 225	0,68	62756	✓

✓ LAGERWARE | IN STOCK | PRODUITS EN STOCK ✓ 2-4 WOCHEN LIEFERZEIT | 2-4 WEEKS DELIVERY TIME | 2-4 SEMAINES DE DÉLAI DE LIVRAISON ☐ AUF ANFRAGE | ON REQUEST | À LA DEMANDE



AUSSENBELEUCHTUNG

OUTDOOR LIGHTING
ÉCLAIRAGE EXTÉRIEUR

09

OVERVIEW



COSTINERO
282



GUASIMAL
282



BELGIDA
284



BENIDORM
286



RIGA 3
287



ZIMBA PRO
290




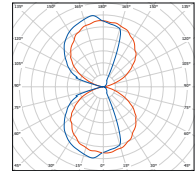
CATTOLICA
292



MONTEROLO PRO
295

WANDLEUCHE „COSTINERO“

WALL LUMINAIRE "COSTINERO"
APPLIQUE « COSTINERO »



DE Beschreibung

Wandleuchte aus Aluminium-Druckguss mit erhöhter Schutzart IP65 direkt/indirekt strahlend inkl. integriertem LED-Treiber on/off und CCT-Switch zum Wechseln der Lichtfarbe (3000K/4000K/5000K/6000K).

EN Description

Wall luminaire made of die-cast aluminium with increased protection class IP65 direct/indirect distribution incl. integrated LED-Driver on/off and CCT switch for changing the light colour (3000K/4000K/5000K/6000K).

FR Description

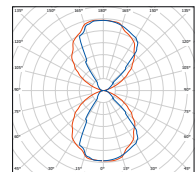
Applique murale en aluminium moulé sous pression avec un degré de protection élevé IP65, distribution directe/indirecte, y compris LED-pilote on/off intégré et CCT-Switch pour changer la couleur de la lumière (3000K/4000K/5000K/6000K).



COLOUR	DIMENSIONS (mm)	COLOUR TEMP. (K)	LUMINOUS FLUX (lm)	POWER (W)	WEIGHT (kg)	MATERIAL NUMBER	
■ schwarz black noir	L 185 / H 75 / D 90	3000 / 4000 / 5000 / 6000	1028 (4000K)	12	0,85	68796	✓

WANDLEUCHE „GUASIMAL“

WALL LUMINAIRE "GUASIMAL"
APPLIQUE « GUASIMAL »



DE Beschreibung

Wandleuchte aus Aluminium-Druckguss mit erhöhter Schutzart IP65 direkt/indirekt strahlend inkl. integriertem LED-Treiber on/off und CCT-Switch zum Wechseln der Lichtfarbe (3000K/4000K/5000K/6000K).

EN Description

Wall luminaire made of die-cast aluminium with increased protection class IP65 direct/indirect distribution incl. integrated LED-Driver on/off and CCT switch for changing the light colour (3000K/4000K/5000K/6000K).

FR Description

Applique murale en aluminium moulé sous pression avec un degré de protection élevé IP65, distribution directe/indirecte, y compris LED-pilote on/off intégré et CCT-Switch pour changer la couleur de la lumière (3000K/4000K/5000K/6000K).

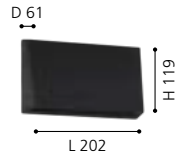
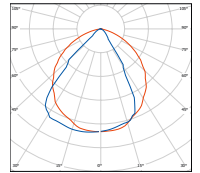


COLOUR	DIMENSIONS (mm)	COLOUR TEMP. (K)	LUMINOUS FLUX (lm)	POWER (W)	WEIGHT (kg)	MATERIAL NUMBER	
■ schwarz black noir	L 120 / H 200 / D 60	3000 / 4000 / 5000 / 6000	904 (4000K)	12,5	0,77	68799	✓

✓ LAGERWARE | IN STOCK | PRODUITS EN STOCK ✓ 2-4 WOCHEN LIEFERZEIT | 2-4 WEEKS DELIVERY TIME | 2-4 SEMAINES DE DÉLAI DE LIVRAISON AUF ANFRAGE | ON REQUEST | À LA DEMANDE

WANDLEUCHE „GUASIMAL“

WALL LUMINAIRE "GUASIMAL"
APPLIQUE « GUASIMAL »



DE Beschreibung

Wandleuchte aus Aluminium-Druckguss mit erhöhter Schutzart IP65 direktstrahlend inkl. integriertem LED-Treiber on/off und CCT-Switch zum Wechseln der Lichtfarbe (3000K/4000K/5000K/6000K).

EN Description

Wall luminaire made of die-cast aluminium with increased protection class IP65 direct beam incl. integrated LED-Driver on/off and CCT switch for changing the light colour (3000K/4000K/5000K/6000K).

FR Description

Applique murale en aluminium moulé sous pression avec un degré de protection élevé IP65 à émission directe, y compris LED-pilote on/off intégré et CCT-switch pour changer la couleur de la lumière (3000K/4000K/5000K/6000K).



IP65



220-240 V

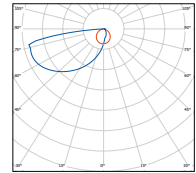
COLOUR	DIMENSIONS (mm)	COLOUR TEMP. (K)	LUMINOUS FLUX (lm)	POWER (W)	WEIGHT (kg)	MATERIAL NUMBER	
■ schwarz black noir	L 202 / H 119 / D 61	3000 / 4000 / 5000 / 6000	831 (4000K)	12	0,69	68806	✓

✓ LAGERWARE | IN STOCK | PRODUITS EN STOCK ✓ 2-4 WOCHEN LIEFERZEIT | 2-4 WEEKS DELIVERY TIME | 2-4 SEMAINES DE DÉLAI DE LIVRAISON AUF ANFRAGE | ON REQUEST | À LA DEMANDE



WANDLEUCHE „BELGIDA-S“

WALL LUMINAIRE "BELGIDA-S"
APPLIQUE « BELGIDA-S »



DE Beschreibung

Wandleuchte aus Aluminium-Druckguss mit erhöhter Schutzart IP65 direktstrahlend inkl. integriertem LED-Treiber on/off und CCT-Switch zum Wechseln der Lichtfarbe (3000K/4000K/5000K/6000K).

EN Description

Wall luminaire made of die-cast aluminium with increased protection class IP65 direct beam incl. integrated LED-Driver on/off and CCT switch for changing the light colour (3000K/4000K/5000K/6000K).

FR Description


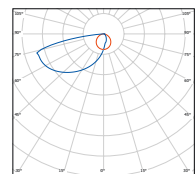
Applique murale en aluminium moulé sous pression avec un degré de protection élevé IP65 à émission directe, y compris LED-pilote on/off intégré et CCT-switch pour changer la couleur de la lumière (3000K/4000K/5000K/6000K).



COLOUR	DIMENSIONS (mm)	COLOUR TEMP. (K)	LUMINOUS FLUX (lm)	POWER (W)	WEIGHT (kg)	MATERIAL NUMBER	
■ schwarz black noir	L 150 / H 150 / D 35	3000 / 4000 / 5000 / 6000	120 (4000K)	5,5	0,61	68813	✓

WANDLEUCHE „BELGIDA-L“

WALL LUMINAIRE "BELGIDA-L"
APPLIQUE « BELGIDA-L »



DE Beschreibung

Wandleuchte aus Aluminium-Druckguss mit erhöhter Schutzart IP65 direktstrahlend inkl. integriertem LED-Treiber on/off und CCT-Switch zum Wechseln der Lichtfarbe (3000K/4000K/5000K/6000K).

EN Description

Wall luminaire made of die-cast aluminium with increased protection class IP65 direct beam incl. integrated LED-Driver on/off and CCT switch for changing the light colour (3000K/4000K/5000K/6000K).

FR Description

Applique murale en aluminium moulé sous pression avec un degré de protection élevé IP65 à émission directe, y compris LED-pilote on/off intégré et CCT-switch pour changer la couleur de la lumière (3000K/4000K/5000K/6000K).

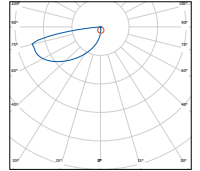


COLOUR	DIMENSIONS (mm)	COLOUR TEMP. (K)	LUMINOUS FLUX (lm)	POWER (W)	WEIGHT (kg)	MATERIAL NUMBER	
■ schwarz black noir	L 200 / H 90 / D 35	3000 / 4000 / 5000 / 6000	225 (4000K)	12	0,59	68816	✓

✓ LAGERWARE | IN STOCK | PRODUITS EN STOCK ✓ 2-4 WOCHEN LIEFERZEIT | 2-4 WEEKS DELIVERY TIME | 2-4 SEMAINES DE DÉLAI DE LIVRAISON ☐ AUF ANFRAGE | ON REQUEST | À LA DEMANDE

WANDLEUCHE „BELGIDA-R“

WALL LUMINAIRE “BELGIDA-R”
APPLIQUE « BELGIDA-R »



DE Beschreibung

Wandleuchte aus Aluminium-Druckguss mit erhöhter Schutzart IP65 direktstrahlend inkl. integriertem LED-Treiber on/off und CCT-Switch zum Wechseln der Lichtfarbe (3000K/4000K/5000K/6000K).

EN Description

Wall luminaire made of die-cast aluminium with increased protection class IP65 direct beam incl. integrated LED-Driver on/off and CCT switch for changing the light colour (3000K/4000K/5000K/6000K).

FR Description

Applique murale en aluminium moulé sous pression avec un degré de protection élevé IP65 à émission directe, y compris LED-pilote on/off intégré et CCT-switch pour changer la couleur de la lumière (3000K/4000K/5000K/6000K).



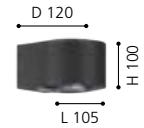
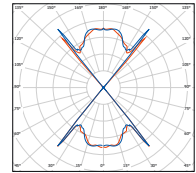
COLOUR	DIMENSIONS (mm)	COLOUR TEMP. (K)	LUMINOUS FLUX (lm)	POWER (W)	WEIGHT (kg)	MATERIAL NUMBER	
■ schwarz black noir	Ø 148 / D 37	3000 / 4000 / 5000 / 6000	121 (4000K)	5,5	0,49	68809	✓

✓ LAGERWARE | IN STOCK | PRODUITS EN STOCK ✓ 2-4 WOCHEN LIEFERZEIT | 2-4 WEEKS DELIVERY TIME | 2-4 SEMAINES DE DÉLAI DE LIVRAISON AUF ANFRAGE | ON REQUEST | À LA DEMANDE



WANDLEUCHTE „BENIDORM“

WALL LUMINAIRE "BENIDORM"
APPLIQUE « BENIDORM»



DE Beschreibung

Wandleuchte aus Aluminium-Druckguss und eingebauter Spezialoptik mit erhöhter Schutzart IP65 direkt/indirekt strahlend inkl. integriertem LED-Treiber on/off.

EN Description

Wall luminaire made of die-cast aluminium and built-in special optics with increased protection class IP65 direct/indirect distribution incl. integrated LED-Driver on/off.

FR Description

Applique murale en aluminium moulé sous pression et optique spéciale intégrée avec un degré de protection accru IP65 distribution directe/indirecte, y compris LED-pilote on/off intégré.



IP65

220-240 V

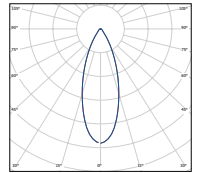
COLOUR	DIMENSIONS (mm)	COLOUR TEMP. (K)	LUMINOUS FLUX (lm)	POWER (W)	WEIGHT (kg)	MATERIAL NUMBER	
■ anthrazit anthracite anthracite	L 105 / H 100 / D 120	3000	892	11	1,20	68827	✓

✓ LAGERWARE | IN STOCK | PRODUITS EN STOCK ✓ 2-4 WOCHEN LIEFERZEIT | 2-4 WEEKS DELIVERY TIME | 2-4 SEMAINES DE DÉLAI DE LIVRAISON ☐ AUF ANFRAGE | ON REQUEST | À LA DEMANDE



BODENEINBAULEUCHE „RIGA 3“

RECESSED FLOOR LUMINAIRE "RIGA 3"
LUMINAIRE ENCASTRÉ DE SOL « RIGA 3 »



DE Beschreibung

Hochwertiger Bodeneinbaustrahler rund oder eckig aus Edelstahl mit erhöhter Schutzart IP65. Lieferung inkl. Einbaugehäuse und LED-Treiber on/off.

EN Description

High-quality recessed floor spotlight, round or square, made of stainless steel with increased protection class IP65. Supplied with recessed housing and on/off LED-Driver.

FR Description

Spot encastré de sol de haute qualité, rond ou carré, en acier inoxydable avec un indice de protection élevé IP65. Livré avec boîtier d'encastrement et LED-pilote on/off.



DIMENSIONS (mm)	COLOUR TEMP. (K)	LUMINOUS FLUX (lm)	POWER (W)	WEIGHT (kg)	MATERIAL NUMBER	
RUND ROUND ROND						
Ø 175 / H 240	3000	1080	22	1,95	62706	✓
Ø 175 / H 240	4000	1202	22	1,95	62708	✓
ECKIG SQUARE ANGULAIRE						
L 175 / W 175 / H 240	3000	1080	22	2,05	62707	✓
L 175 / W 175 / H 240	4000	1202	22	2,05	62709	✓

✓ LAGERWARE | IN STOCK | PRODUITS EN STOCK ✓ 2-4 WOCHEN LIEFERZEIT | 2-4 WEEKS DELIVERY TIME | 2-4 SEMAINES DE DÉLAI DE LIVRAISON ☐ AUF ANFRAGE | ON REQUEST | À LA DEMANDE

BODENEINBAULEUCHE „RIGA 3“ GU10

RECESSED FLOOR LUMINAIRE "RIGA 3" GU10
LUMINAIRE ENCASTRÉ DE SOL « RIGA 3 » GU10



BULB RECOMMENDATION:
2700K: 69275
4000K: 69276



DE Beschreibung

Hochwertiger Bodeneinbaustrahler rund oder eckig aus Edelstahl mit erhöhter Schutzart IP65 zur Aufnahme von GU10 Leuchtmitteln. Lieferung inkl. Einbaugehäuse. Leuchtmittel separat bestellen.

EN Description

High-quality recessed floor spotlight, round or square, made of stainless steel with increased protection class IP65 to accommodate GU10 luminaires. Delivery includes recessed housing. Light source to be ordered separately.

FR Description

Spot encastré de sol de haute qualité, rond ou carré, en acier inoxydable, avec un degré de protection élevé IP65, destiné à recevoir des ampoules GU10. Livré avec boîtier d'encastrement. Ampoules à commander séparément.



GU10



1 x 8 W



IP65



220-240 V

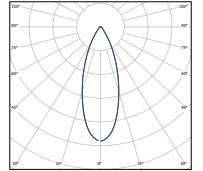


DIMENSIONS (mm)	WEIGHT (kg)	MATERIAL NUMBER	
RUND ROUND ROND			
Ø 120 / H 225	1,20	62342	✓
ECKIG SQUARE ANGULAIRE			
L 120 / W 120 / H 225	1,20	62343	✓

✓ LAGERWARE | IN STOCK | PRODUITS EN STOCK ✓ 2-4 WOCHEN LIEFERZEIT | 2-4 WEEKS DELIVERY TIME | 2-4 SEMAINES DE DÉLAI DE LIVRAISON ☐ AUF ANFRAGE | ON REQUEST | À LA DEMANDE

BODENEINBAULEUCHT „RIGA 3“

RECESSED FLOOR LUMINAIRE "RIGA 3"
LUMINAIRE ENCASTRÉ DE SOL « RIGA 3 »



DE Beschreibung

Hochwertiger Bodeneinbaustrahler rund oder eckig aus Edelstahl mit erhöhter Schutzart IP65. Lieferung inkl. Einbaugehäuse und LED-Treiber on/off.

EN Description

High-quality recessed floor spotlight, round or square, made of stainless steel with increased protection class IP65. Supplied with recessed housing and on/off LED-Driver.

FR Description

Spot encastré de sol de haute qualité, rond ou carré, en acier inoxydable avec un indice de protection élevé IP65. Livré avec boîtier d'encastrement et LED-pilote on/off.


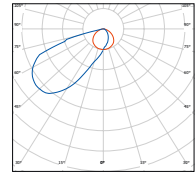


DIMENSIONS (mm)	COLOUR TEMP. (K)	LUMINOUS FLUX (lm)	POWER (W)	WEIGHT (kg)	MATERIAL NUMBER	
RUND ROUND ROND						
Ø 120 / H 225	3000	961	11	1,20	62344	✓
Ø 120 / H 225	4000	1049	11	1,20	62346	✓
ECKIG SQUARE ANGULAIRE						
L 120 / W 120 / H 225	3000	961	11	1,20	62345	✓
L 120 / W 120 / H 225	4000	1049	11	1,20	62347	✓

✓ LAGERWARE | IN STOCK | PRODUITS EN STOCK ✓ 2-4 WOCHEN LIEFERZEIT | 2-4 WEEKS DELIVERY TIME | 2-4 SEMAINES DE DÉLAI DE LIVRAISON ☐ AUF ANFRAGE | ON REQUEST | À LA DEMANDE

WANDLEUCHE „ZIMBA PRO“

WALL LUMINAIRE "ZIMBA PRO"
APPLIQUE « ZIMBA PRO »



DE Beschreibung

Wandeinbauleuchte aus Aluminium-Druckguss und Diffusor aus gehärtetem Glas mit erhöhter Schutzart IP65. Lieferung inkl. Einbaugehäuse und LED-Treiber on/off.

EN Description

Recessed wall luminaire made of die-cast aluminium and diffuser of tempered glass with increased protection class IP65. Supplied with recessed housing and on/off LED-Driver.

FR Description

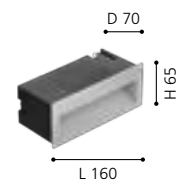
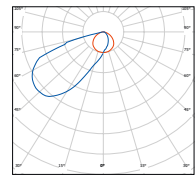
Applique murale encastrée en aluminium moulé sous pression et diffuseur en verre trempé avec un degré de protection accru IP65. Livré avec boîtier d'encastrement et LED-pilote on/off.



COLOUR	DIMENSIONS (mm)	COLOUR TEMP. (K)	LUMINOUS FLUX (lm)	POWER (W)	WEIGHT (kg)	MATERIAL NUMBER	
□ weiß white blanc	L 108 / H 76 / D 65	4000	197	3	0,32	65097	✓
■ anthrazit anthracite anthracite	L 108 / H 76 / D 65	4000	197	3	0,32	66262	✓
■ silbergrau silver grey gris argenté	L 108 / H 76 / D 65	4000	197	3	0,32	66267	✓

WANDLEUCHE „ZIMBA PRO“

WALL LUMINAIRE "ZIMBA PRO"
APPLIQUE « ZIMBA PRO »



DE Beschreibung

Wandeinbauleuchte aus Aluminium-Druckguss und Diffusor aus gehärtetem Glas mit erhöhter Schutzart IP65. Lieferung inkl. Einbaugehäuse und LED-Treiber on/off.

EN Description

Recessed wall luminaire made of die-cast aluminium and diffuser of tempered glass with increased protection class IP65. Supplied with recessed housing and on/off LED-Driver.

FR Description

Applique murale encastrée en aluminium moulé sous pression et diffuseur en verre trempé avec un degré de protection accru IP65. Livré avec boîtier d'encastrement et LED-pilote on/off.

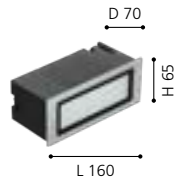
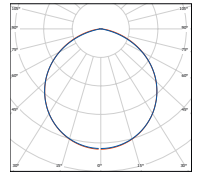


COLOUR	DIMENSIONS (mm)	COLOUR TEMP. (K)	LUMINOUS FLUX (lm)	POWER (W)	WEIGHT (kg)	MATERIAL NUMBER	
□ weiß white blanc	L 160 / H 65 / D 70	3000	356	4	0,47	65098	✓
■ anthrazit anthracite anthracite	L 160 / H 65 / D 70	3000	356	4	0,47	66263	✓
■ silbergrau silver grey gris argenté	L 160 / H 65 / D 70	3000	356	4	0,47	66268	✓

✓ LAGERWARE | IN STOCK | PRODUITS EN STOCK ✓ 2-4 WOCHEN LIEFERZEIT | 2-4 WEEKS DELIVERY TIME | 2-4 SEMAINES DE DÉLAI DE LIVRAISON ☐ AUF ANFRAGE | ON REQUEST | À LA DEMANDE

WANDLEUCHTE „ZIMBA PRO“

WALL LUMINAIRE „ZIMBA PRO“
APPLIQUE « ZIMBA PRO »



DE Beschreibung

Wandeinbauleuchte aus Aluminium-Druckguss und Diffusor aus gehärtetem Glas mit erhöhter Schutzart IP65. Lieferung inkl. Einbaugehäuse und LED-Treiber on/off.

EN Description

Recessed wall luminaire made of die-cast aluminium and diffuser of tempered glass with increased protection class IP65. Supplied with recessed housing and on/off LED-Driver.

FR Description

Applique murale encastrée en aluminium moulé sous pression et diffuseur en verre trempé avec un degré de protection accru IP65. Livré avec boîtier d'encastrement et LED-pilote on/off.

>80	≤3	IP65	>50.000 h	110°	153 x 58 mm	65 mm	220-240 V		

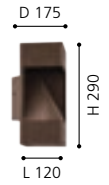
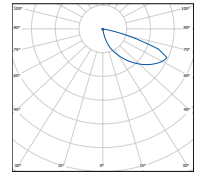
COLOUR	DIMENSIONS (mm)	COLOUR TEMP. (K)	LUMINOUS FLUX (lm)	POWER (W)	WEIGHT (kg)	MATERIAL NUMBER	
weiß white blanc	L 160 / H 65 / D 70	3000	183	4	0,47	65099	✓
anthrazit anthracite anthracite	L 160 / H 65 / D 70	3000	183	4	0,47	66264	✓
silbergrau silver grey gris argenté	L 160 / H 65 / D 70	3000	183	4	0,47	66269	✓

✓ LAGERWARE | IN STOCK | PRODUITS EN STOCK ✓ 2-4 WOCHEN LIEFERZEIT | 2-4 WEEKS DELIVERY TIME | 2-4 SEMAINES DE DÉLAI DE LIVRAISON AUF ANFRAGE | ON REQUEST | À LA DEMANDE



WANDLEUCHTE „CATTOLICA“

WALL LUMINAIRE "CATTOLICA"
APPLIQUE « CATTOLICA »



DE Beschreibung

Wandleuchte aus massivem Stahl gepulvert mit erhöhter Schutzart IP54. Lieferung inkl. LED-Treiber on/off.

EN Description

Wall luminaire made of solid steel powder-coated with increased protection class IP54. Delivery incl. LED-Driver on/off.

FR Description

Applique murale en acier massif poudré avec classe de protection accrue IP54. Livraison avec conducteur marche/arrêt.





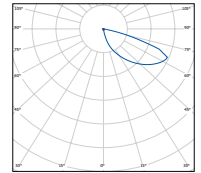
COLOUR	DIMENSIONS (mm)	COLOUR TEMP. (K)	LUMINOUS FLUX (lm)	POWER (W)	WEIGHT (kg)	MATERIAL NUMBER	
■ rostbraun rust-brown brun rouille	L 120 / W 120 / H 290 / D 175	3000	360	10	3,95	64172	✓
■ anthrazit anthracite anthracite	L 120 / W 120 / H 290 / D 175	3000	360	10	3,95	64191	✓
■ betonoptik concrete look aspect béton	L 120 / W 120 / H 290 / D 175	3000	360	10	3,95	64194	✓

✓ LAGERWARE | IN STOCK | PRODUITS EN STOCK ✓ 2-4 WOCHEN LIEFERZEIT | 2-4 WEEKS DELIVERY TIME | 2-4 SEMAINES DE DÉLAI DE LIVRAISON AUF ANFRAGE | ON REQUEST | À LA DEMANDE



POLLERLEUCHE „CATTOLICA“

BOLLARD LUMINAIRE "CATTOLICA"
LUMINAIRE SUR MÂT « CATTOLICA »



DE Beschreibung

Pollerleuchte aus massivem Stahl gepulvert mit erhöhter Schutzart IP54. Lieferung inkl. LED-Treiber on/off.

EN Description

Bollard luminaire made of solid steel powder-coated with increased protection class IP54. Delivery incl. LED-Driver on/off.

FR Description

Borne d'éclairage en acier massif poudré avec un degré de protection élevé IP54. Livré avec LED-pilote on/off.



>80



IP54



220-240 V


COLOUR	DIMENSIONS (mm)	COLOUR TEMP. (K)	LUMINOUS FLUX (lm)	POWER (W)	WEIGHT (kg)	MATERIAL NUMBER	
■ rostbraun rust-brown brun rouille	L 120 / W 120 / H 400	3000	360	10	6,10	64173	✓
■ anthrazit anthracite anthracite	L 120 / W 120 / H 400	3000	360	10	6,10	64192	✓
■ betonoptik concrete look aspect béton	L 120 / W 120 / H 400	3000	360	10	6,10	64195	✓
■ rostbraun rust-brown brun rouille	L 120 / W 120 / H 900	3000	360	10	11,50	64174	✓
■ anthrazit anthracite anthracite	L 120 / W 120 / H 900	3000	360	10	11,50	64193	✓
■ betonoptik concrete look aspect béton	L 120 / W 120 / H 900	3000	360	10	11,50	64196	✓

✓ LAGERWARE | IN STOCK | PRODUITS EN STOCK ✓ 2-4 WOCHEN LIEFERZEIT | 2-4 WEEKS DELIVERY TIME | 2-4 SEMAINES DE DÉLAI DE LIVRAISON ☐ AUF ANFRAGE | ON REQUEST | À LA DEMANDE



KUGELLEUCHE „MONTEROLO PRO“

SPHERICAL LUMINAIRE "MONTEROLO PRO"
LUMINAIRE SPHÉRIQUE « MONTEROLO PRO »



DE Beschreibung

Kunststoffkugel als Bodenleuchte zur Aufnahme von E27 Leuchtmitteln mit erhöhter Schutzart IP65. Lieferung inkl. Anschlusskabel 2000mm und Stecker. Leuchtmittel separat bestellen.

EN Description

Plastic sphere as a floor luminaire to accommodate E27 light bulbs with increased protection class IP65. Delivery incl. connection cable 2000mm and plug. Order bulbs separately.

FR Description

Sphère en plastique comme luminaire de sol pour accueillir des ampoules E27 avec un degré de protection élevé IP65. Livré avec câble de raccordement de 2000mm et fiche. Ampoules à commander séparément.



E27



1 x 40 W



IP65



220-240 V

COLOUR	DIMENSIONS (mm)	WEIGHT (kg)	MATERIAL NUMBER	
<input type="checkbox"/> weiß white blanc	Ø 300	1,45	64936	✓
<input type="checkbox"/> weiß white blanc	Ø 400	2,55	64937	✓
<input type="checkbox"/> weiß white blanc	Ø 500	3,30	64938	✓
<input type="checkbox"/> weiß white blanc	Ø 600	6,53	64939	✓

✓ LAGERWARE | IN STOCK | PRODUITS EN STOCK ✓ 2-4 WOCHEN LIEFERZEIT | 2-4 WEEKS DELIVERY TIME | 2-4 SEMAINES DE DÉLAI DE LIVRAISON ☐ AUF ANFRAGE | ON REQUEST | À LA DEMANDE




INDUSTRIE- & SPEZIALLEUCHTEN

INDUSTRIAL & SPECIAL LUMINAIRES
LUMINAIRES INDUSTRIELS ET SPÉCIFIQUES

10

OVERVIEW



STUDIO IP65
299



CAPANO
302



GAMBETOLLA
305


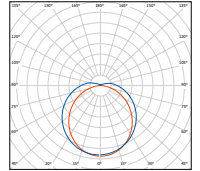


GAMBETOLLA PRO
305



FEUCHTRAUM WANNENLEUCHE „STUDIO IP65“ ECO

DAMP-PROOF DIFFUSER LUMINAIRE "STUDIO IP65" ECO
LUMINAIRE POUR BAIGNOIRE EN MILIEU HUMIDE « STUDIO IP65 » ECO



DE Beschreibung

Feuchtraumwannenleuchte in der ECO-Ausführung aus Polycarbonat mit PG-Verschraubung an beiden Enden und erhöhter Schutzart IP65. Lieferung inkl. Montagebügel und LED-Treiber on/off.

EN Description

Damp-proof diffuser luminaire in the ECO version made of polycarbonate with PG screw connection at both ends and increased protection class IP65. Supplied with mounting bracket and on/off LED-driver.

FR Description

Luminaire à vasque pour locaux humides dans la version ECO en polycarbonate avec raccords PG aux deux extrémités et degré de protection accru IP65. Livré avec étrier de montage et LED-pilote on/off.



>80



≤3



IP65



>50.000 h



118°




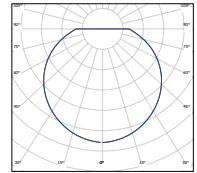
220-240 V

COLOUR	DIMENSIONS (mm)	COLOUR TEMP. (K)	LUMINOUS FLUX (lm)	POWER (W)	WEIGHT (kg)	MATERIAL NUMBER	
■ □ grau/weiß grey/white gris/blanc	L 590 / W 72 / H 61	4000	2446	19	0,76	68995	✓
■ □ grau/weiß grey/white gris/blanc	L 1180 / W 72 / H 61	4000	4725	40	1,34	68996	✓
■ □ grau/weiß grey/white gris/blanc	L 1480 / W 72 / H 61	4000	6002	49	1,64	68997	✓

✓ LAGERWARE | IN STOCK | PRODUITS EN STOCK ✓ 2-4 WOCHEN LIEFERZEIT | 2-4 WEEKS DELIVERY TIME | 2-4 SEMAINES DE DÉLAI DE LIVRAISON ☐ AUF ANFRAGE | ON REQUEST | À LA DEMANDE

FEUCHTRAUM WANNENLEUCHTE „STUDIO IP65“ ON/OFF

DAMP-PROOF DIFFUSER LUMINAIRE "STUDIO IP65" ON/OFF
LUMINAIRE POUR BAIGNOIRE EN MILIEU HUMIDE « STUDIO IP65 » ON/OFF



DE Beschreibung

Feuchtraumwannenleuchte aus Polycarbonat mit erhöhter Schutzart IP65. Lieferung inkl. Montagebügel und LED-Treiber on/off.

EN Description

Damp-proof diffuser luminaire made of polycarbonate with increased protection class IP65. Supplied with mounting bracket and on/off LED-driver.

FR Description

Luminaire à vasque pour locaux humides en polycarbonate avec un degré de protection accru IP65. Livré avec étrier de montage et LED-pilote on/off.

LED	CRI	SDCM				
>80	≤3	IP65	>50.000 h	118°	220-240 V	


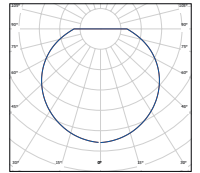
COLOUR	DIMENSIONS (mm)	COLOUR TEMP. (K)	LUMINOUS FLUX (lm)	POWER (W)	WEIGHT (kg)	MATERIAL NUMBER	
grau/weiß grey/white gris/blanc	L 1220 / W 85 / H 80	4000	5507	36	1,74	67967	✓
grau/weiß grey/white gris/blanc	L 1520 / W 85 / H 80	4000	6715	42	2,19	67968	✓
grau/weiß grey/white gris/blanc	L 1520 / W 85 / H 80	4000	8108	52	2,19	67969	✓

✓ LAGERWARE | IN STOCK | PRODUITS EN STOCK ✓ 2-4 WOCHEN LIEFERZEIT | 2-4 WEEKS DELIVERY TIME | 2-4 SEMAINES DE DÉLAI DE LIVRAISON AUF ANFRAGE | ON REQUEST | À LA DEMANDE



FEUCHTRAUM WANNENLEUCHE „STUDIO IP65“ DALI

DAMP-PROOF DIFFUSER LUMINAIRE "STUDIO IP65" DALI
LUMINAIRE À VASQUE POUR LOCAUX HUMIDE « STUDIO IP65 » DALI



DE Beschreibung

Feuchtraumwannenleuchte aus Polycarbonat mit erhöhter Schutzart IP65. Lieferung inkl. Montagebügel und LED-Treiber DALI.

EN Description

Damp-proof diffuser luminaire made of polycarbonate with increased protection class IP65. Supplied with mounting bracket and DALI LED-driver.

FR Description


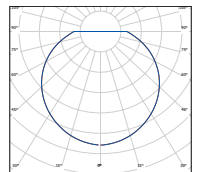
Luminaire à vasque pour locaux humides en polycarbonate avec un degré de protection accru IP65. Livré avec étrier de montage et LED-pilote DALI.



COLOUR	DIMENSIONS (mm)	COLOUR TEMP. (K)	LUMINOUS FLUX (lm)	POWER (W)	WEIGHT (kg)	MATERIAL NUMBER	
■ □ grau/weiß grey/white gris/blanc	L 1520 / W 85 / H 80	4000	8108	52	2,19	69091	✓

FEUCHTRAUM WANNENLEUCHE „STUDIO IP65 ECO-S“ MIT BEWEGUNGSSENSOR

DAMP-PROOF LUMINAIRE "STUDIO IP65 ECO-S" WITH MOTION SENSOR
LUMINAIRE ÉTANCHE POUR PIÈCE HUMIDE « STUDIO IP65 ECO-S » AVEC DÉTECTEUR DE MOUVEMENT



DE Beschreibung

Feuchtraumwannenleuchte in der ECO-Ausführung aus Polycarbonat mit PG-Verschraubung an beiden Enden, erhöhter Schutzart IP65 und Bewegungssensor. Lieferung inkl. Montagebügel und LED-Treiber on/off.

EN Description

Damp-proof diffuser luminaire in ECO version made of polycarbonate with PG screw connection at both ends, increased protection class IP65 and motion sensor. Supplied with mounting bracket and on/off LED-driver.

FR Description

Luminaire à vasque pour locaux humides dans la version ECO en polycarbonate avec raccords PG aux deux extrémités, degré de protection accru IP65 et capteur de mouvement. Livré avec étrier de montage et LED-pilote on/off.

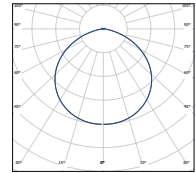


COLOUR	DIMENSIONS (mm)	COLOUR TEMP. (K)	LUMINOUS FLUX (lm)	POWER (W)	WEIGHT (kg)	MATERIAL NUMBER	
■ □ grau/weiß grey/white gris/blanc	L 1180 / W 72 / H 61	4000	4822	36	0,64	68998	✓
■ □ grau/weiß grey/white gris/blanc	L 1480 / W 72 / H 61	4000	6628	50	1,4	68999	✓

✓ LAGERWARE | IN STOCK | PRODUITS EN STOCK ✓ 2-4 WOCHEN LIEFERZEIT | 2-4 WEEKS DELIVERY TIME | 2-4 SEMAINES DE DÉLAI DE LIVRAISON ☐ AUF ANFRAGE | ON REQUEST | À LA DEMANDE

HALLENLEUCHE „CAPANO“

HALL LUMINAIRE "CAPANO"
LUMINAIRE DE HALL « CAPANO »



DE Beschreibung

Quadratische Hallenleuchte aus Aluminium mit erhöhter Schutzart IP65. Leuchte inkl. 500mm Anschlusskabel und Kabelbox.

EN Description

Square hall luminaire made of aluminium with increased protection class IP65. Luminaire incl. 500mm connection cable and cable box.

FR Description

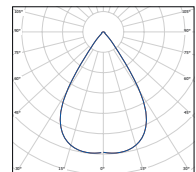
Luminaire d'intérieur carré en aluminium avec un degré de protection élevé IP65. Luminaire avec câble de raccordement de 500 mm et boîte à câbles.



COLOUR	DIMENSIONS (mm)	COLOUR TEMP. (K)	LUMINOUS FLUX (lm)	POWER (W)	WEIGHT (kg)	MATERIAL NUMBER	
■ grau grey gris	L 305 / W 305 / H 90	4000	12060	100	5,66	61481	✓

HALLENLEUCHE „CAPANO“

HALL LUMINAIRE "CAPANO"
LUMINAIRE DE HALL « CAPANO »



DE Beschreibung

Runde Hallenleuchte aus Aluminium mit erhöhter Schutzart IP65. Leuchte inkl. Anschlusskabel und Kabelbox.

EN Description

Round hall luminaire made of aluminium with increased protection class IP65. Luminaire incl. connection cable and cable box.

FR Description

Luminaire d'intérieur rond en aluminium avec un degré de protection élevé IP65. Luminaire avec câble de raccordement et boîte à câbles.

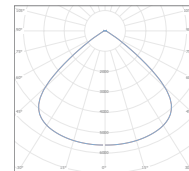


COLOUR	DIMENSIONS (mm)	COLOUR TEMP. (K)	LUMINOUS FLUX (lm)	POWER (W)	WEIGHT (kg)	MATERIAL NUMBER	
■ anthrazit anthracite anthracite	Ø 321 / H 196	6500	13501	100	8,00	63468	✓
■ anthrazit anthracite anthracite	Ø 321 / H 196	6500	17537	150	8,50	63469	✓
■ anthrazit anthracite anthracite	Ø 383 / H 217	6500	24535	200	9,00	63471	✓

✓ LAGERWARE | IN STOCK | PRODUITS EN STOCK ✓ 2-4 WOCHEN LIEFERZEIT | 2-4 WEEKS DELIVERY TIME | 2-4 SEMAINES DE DÉLAI DE LIVRAISON ☐ AUF ANFRAGE | ON REQUEST | À LA DEMANDE

LINSE „CAPANO“

LENS "CAPANO"
LENTILLE « CAPANO »



DE Beschreibung

Runde Linse aus Kunststoff zu Hallenleuchte CAPANO.

EN Description

Round plastic lens for CAPANO hall luminaire.

FR Description

Lentille ronde en plastique pour luminaire d'intérieur CAPANO.

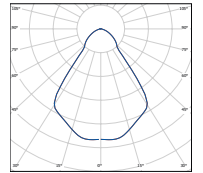
DIMENSIONS (mm)	FOR LUMINAIRE SIZE (mm)	OPTIC	WEIGHT (kg)	MATERIAL NUMBER	
Ø 205	Ø 321	mit Struktur / with structure / avec structure 90°	0,13	67481	✓
Ø 205	Ø 321	klar / clear / clair	0,13	67482	✓

✓ LAGERWARE | IN STOCK | PRODUITS EN STOCK ✓ 2-4 WOCHEN LIEFERZEIT | 2-4 WEEKS DELIVERY TIME | 2-4 SEMAINES DE DÉLAI DE LIVRAISON AUF ANFRAGE | ON REQUEST | À LA DEMANDE





FLUTER „GAMBETTOLA“
FLOOD LIGHT "GAMBETTOLA"
PROJECTEUR « GAMBETTOLA »



DE Beschreibung

Fluter aus Aluminium mit erhöhter Schutzart IP65.
Leuchte inkl. 500mm Anschlusskabel und Kabelbox.

EN Description

Floodlight made of aluminium with increased protection class IP65. Luminaire incl. 500mm connection cable and cable box.

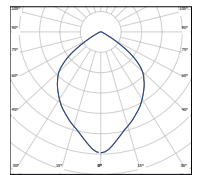
FR Description

Projecteur en aluminium avec un degré de protection élevé IP65. Luminaire avec câble de raccordement de 500 mm et boîte à câbles.



COLOUR	DIMENSIONS (mm)	COLOUR TEMP. (K)	LUMINOUS FLUX (lm)	POWER (W)	WEIGHT (kg)	MATERIAL NUMBER	
■ schwarz black noir	W 225 / H 225 / D 48	3000	4018	51	2,20	64822	✓✓
■ schwarz black noir	W 225 / H 225 / D 48	6500	4024	51	2,20	64824	✓✓
■ schwarz black noir	W 275 / H 325 / D 53	3000	7104	100	3,70	64823	✓✓
■ schwarz black noir	W 275 / H 325 / D 53	6500	7171	100	3,70	64825	✓✓

FLUTER „GAMBETTOLA PRO“
FLOOD LIGHT "GAMBETTOLA PRO"
PROJECTEUR « GAMBETTOLA PRO »



DE Beschreibung

Fluter aus Aluminium mit erhöhter Schutzart IP65.
Leuchte inkl. 500mm Anschlusskabel und Kabelbox.

EN Description

Floodlight made of aluminium with increased protection class IP65. Luminaire incl. 500mm connection cable and cable box.

FR Description

Projecteur en aluminium avec un degré de protection élevé IP65. Luminaire avec câble de raccordement de 500 mm et boîte à câbles.



COLOUR	DIMENSIONS (mm)	COLOUR TEMP. (K)	LUMINOUS FLUX (lm)	POWER (W)	WEIGHT (kg)	MATERIAL NUMBER	
■ anthrazit anthracite anthracite RAL7016	W 325 / H 395 / D 110	3000	4589	49	4,00	64811	✓✓
■ anthrazit anthracite anthracite RAL7016	W 325 / H 395 / D 110	6500	5084	49	4,00	64813	✓✓
■ anthrazit anthracite anthracite RAL7016	W 422 / H 415 / D 162	3000	9005	97	8,50	64812	✓✓
■ anthrazit anthracite anthracite RAL7016	W 422 / H 415 / D 162	6500	10375	97	8,50	64814	✓✓

✓✓ LAGERWARE | IN STOCK | PRODUITS EN STOCK ✓ 2-4 WOCHEN LIEFERZEIT | 2-4 WEEKS DELIVERY TIME | 2-4 SEMAINES DE DÉLAI DE LIVRAISON ☐ AUF ANFRAGE | ON REQUEST | À LA DEMANDE



LED-TREIBER & STEUERUNGEN

LED-DRIVER & CONTROLS
LED-PILOTE & COMMANDES

11

LED-TREIBER KONSTANTSTROM

CONSTANT CURRENT LED-DRIVER LED-PILOTE COURANT CONSTANT	308
--	------------

LED-TREIBER KONSTANTSPANNUNG

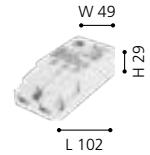
LED-DRIVER CONSTANT VOLTAGES LED-PILOTE TENSION CONSTANTE.....	318
---	------------

STEUERUNGEN

CONTROLS CONTRÔLES.....	323
----------------------------	------------

LED TREIBER LC SR SNC2 TRIAC

LED DRIVER LC SR SNC2 TRIAC
LED CONDUCTEUR LC SR SNC2 TRIAC



DE Beschreibung

Konstantstrom-LED-Treiber TRIAC

EN Description

Constant current LED driver TRIAC

FR Description

LED Conducteur à courant constant TRIAC




>50.000 h TRIAC 220-240 V

DIMENSIONS (mm)	POWER (W)	OUTPUT VOLTAGE (Vdc)	OUTPUT CURRENT (mA)	WEIGHT (kg)	MATERIAL NUMBER	
L 102 / W 49 / H 29	8	27-42	180	0,085	68037	✓
L 102 / W 49 / H 29	15	27-42	350	0,085	68038	✓

LED TREIBER BULL/U DC ON/OFF

LED DRIVER BULL/U DC ON/OFF
LED CONDUCTEUR BULL/U DC ON/OFF



DE Beschreibung

Konstantstrom-LED-Treiber schaltbar here

EN Description

Constant current LED driver on/off

FR Description

Driver LED à courant constant commutable



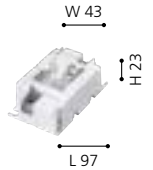
>50.000 h 220-240 V

DIMENSIONS (mm)	POWER (W)	OUTPUT CURRENT (mA)	WEIGHT (kg)	MATERIAL NUMBER	
L 60 / W 35 / H 22	9	250	0,04	69264	✓

✓ LAGERWARE | IN STOCK | PRODUITS EN STOCK ✓ 2-4 WOCHEN LIEFERZEIT | 2-4 WEEKS DELIVERY TIME | 2-4 SEMAINES DE DÉLAI DE LIVRAISON AUF ANFRAGE | ON REQUEST | À LA DEMANDE

LED TREIBER LC FIXC SC ON/OFF

LED DRIVER LC FIXC SC ON/OFF
LED CONDUCTEUR LC FIXC SC ON/OFF



DE Beschreibung

Konstantstrom-LED-Treiber schaltbar

EN Description

Constant current LED driver on/off

FR Description

Driver LED à courant constant commutable



>50.000 h

220-240 V

DIMENSIONS (mm)	POWER (W)	OUTPUT VOLTAGE (Vdc)	OUTPUT CURRENT (mA)	WEIGHT (kg)	MATERIAL NUMBER	
L 119 / W 43 / H 23	15	28-50	300	0,08	67858	✓
L 119 / W 43 / H 23	15	25-43	350	0,08	69271	✓

LED TREIBER INKL. ANSCHLUSSBOX UND STECKER

LED DRIVER INCL. CONNECTION BOX AND PLUG
LED CONDUCTEUR BOÎTE DE CONNEXION ET FICHE



DE Beschreibung

Konstantstrom-LED-Treiber inkl. Anschlussbox und Stecker wahlweise schaltbar oder TRIAC dimmbar erhältlich.

EN Description

Constant current LED driver incl. connection box and plug. Available as on/off and TRIAC version.

FR Description

LED Conducteur à courant constant avec boîtier de connexion et fiche commutable ou dimmable TRIAC disponible



220-240 V

DIMENSIONS (mm)	POWER (W)	OUTPUT VOLTAGE (Vdc)	OUTPUT CURRENT (mA)	WEIGHT (kg)	MATERIAL NUMBER	
L 123 / W 43 / H 22	8	23-40	200	0,10	67476	✓
L 165 / W 80 / H 37	26	20-48	600	0,13	61689	✓



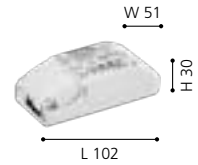
TRIAC 220-240 V

DIMENSIONS (mm)	POWER (W)	OUTPUT VOLTAGE (Vdc)	OUTPUT CURRENT (mA)	WEIGHT (kg)	MATERIAL NUMBER	
L 90 / W 40 / H 23	9	20-48	200	0,10	61575	✓
L 165 / W 80 / H 37	30	25-50	600	0,17	61691	✓

✓ LAGERWARE | IN STOCK | PRODUITS EN STOCK ✓ 2-4 WOCHEN LIEFERZEIT | 2-4 WEEKS DELIVERY TIME | 2-4 SEMAINES DE DÉLAI DE LIVRAISON ☐ AUF ANFRAGE | ON REQUEST | À LA DEMANDE

LED TREIBER LC FLEXC ON/OFF

LED DRIVER LX FELXC ON/OFF
LED CONDUCTEUR LC FLEXC ON/OFF



DE Beschreibung

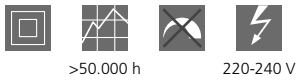
Konstantstrom-LED-Treiber schaltbar

EN Description

Constant current LED driver on/off

FR Description

Driver LED à courant constant commutable

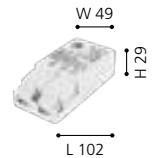


>50.000 h 220-240 V

DIMENSIONS (mm)	POWER (W)	OUTPUT VOLTAGE (Vdc)	OUTPUT CURRENT (mA)	WEIGHT (kg)	MATERIAL NUMBER	
L 102 / W 51 / H 30	8,75-17,5	25-50	350	0,094	67682	✓
	10-20	20-40	500			
	10-20	14-28,5	700			

LED TREIBER LC FIXC PC SR SNC2 TRIAC

LED DRIVER LC FIXC PC SR SNC2 TRIAC
LED CONDUCTEUR LC FIXC PC SR SNC2 TRIAC



DE Beschreibung

Konstantstrom-LED-Treiber TRIAC

EN Description

Constant current LED driver TRIAC

FR Description

Driver LED à courant constant TRIAC



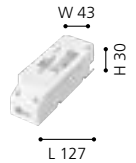
>50.000 h TRIAC 220-240 V

DIMENSIONS (mm)	POWER (W)	OUTPUT VOLTAGE (Vdc)	OUTPUT CURRENT (mA)	WEIGHT (kg)	MATERIAL NUMBER	
L 102 / W 49 / H 29	21	27 - 42	500	0,14	68248	✓

✓ LAGERWARE | IN STOCK | PRODUITS EN STOCK ✓ 2-4 WOCHEN LIEFERZEIT | 2-4 WEEKS DELIVERY TIME | 2-4 SEMAINES DE DÉLAI DE LIVRAISON ☐ AUF ANFRAGE | ON REQUEST | À LA DEMANDE

LED TREIBER LC25 FIXC SC/SR SNC2 ON/OFF

LED DRIVER LC25 FIXC SC/SR SNC2 ON/OFF
LED CONDUCTEUR LC25 FIXC SC/SR SNC2 ON/OFF



DE Beschreibung

Konstantstrom-LED-Treiber schaltbar

EN Description

Constant current LED driver on/off

FR Description

Driver LED à courant constant commutable

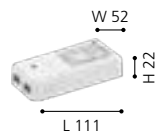


>50.000 h 220-240 V

DIMENSIONS (mm)	POWER (W)	OUTPUT VOLTAGE (Vdc)	OUTPUT CURRENT (mA)	WEIGHT (kg)	MATERIAL NUMBER	
L 127 / W 43 / H 30	21,5	27-43	500	0,096	67871	✓
L 127 / W 43 / H 30	25	27-42	600	0,096	67857	✓
L 127 / W 43 / H 30	25	22-36	700	0,096	67872	✓

LED TREIBER UNIVERSALE ON/OFF

LED DRIVER UNIVERSALE ON/OFF
LED CONDUCTEUR UNIVERSALE ON/OFF



DE Beschreibung

Konstantstrom-LED-Treiber schaltbar

EN Description

Constant current LED driver on/off

FR Description

Driver LED à courant constant commutable



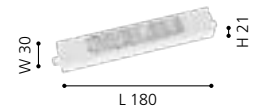
>50.000 h 220-240 V

DIMENSIONS (mm)	POWER (W)	OUTPUT VOLTAGE (Vdc)	OUTPUT CURRENT (mA)	WEIGHT (kg)	MATERIAL NUMBER	
L 111 / W 52 / H 22	12	15-49	250	0,11	67418	✓
	17	10-49	350			
	19	5-49	400			
	20	5-45	450			
	20	5-40	500			
	20	3-36	550			
	20	3-33	600			
	20	3-28	700			

✓ LAGERWARE | IN STOCK | PRODUITS EN STOCK ✓ 2-4 WOCHEN LIEFERZEIT | 2-4 WEEKS DELIVERY TIME | 2-4 SEMAINES DE DÉLAI DE LIVRAISON ☐ AUF ANFRAGE | ON REQUEST | À LA DEMANDE

LED TREIBER ATON ON/OFF

LED DRIVER ATON ON/OFF
LED CONDUCTEUR ATON ON/OFF



DE Beschreibung

Konstantstrom-LED-Treiber schaltbar

EN Description

Constant current LED driver on/off

FR Description

Driver LED à courant constant commutable



>50.000 h

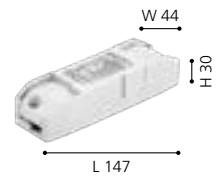
220-240 V

DIMENSIONS (mm)	POWER (W)	OUTPUT VOLTAGE (Vdc)	OUTPUT CURRENT (mA)	WEIGHT (kg)	MATERIAL NUMBER	
L 180 / W 30 / H 21	13	20-54	250	0,11	67998	✓
	15	15-54	280			
	16,5	10-54	310			
	18	2-54	340			
	19,5	2-54	370			
	21	2-54	400			
	22,5	2-54	430			
	24	2-54	460			
	26	2-54	490			
	27,5	2-50	520			
	29	2-50	550			
	30	2-50	580			
	30	2-50	610			
	30	2-46	640			
	30	2-45	670			
30	2-43	700				

✓ LAGERWARE | IN STOCK | PRODUITS EN STOCK ✓ 2-4 WOCHEN LIEFERZEIT | 2-4 WEEKS DELIVERY TIME | 2-4 SEMAINES DE DÉLAI DE LIVRAISON ☐ AUF ANFRAGE | ON REQUEST | À LA DEMANDE

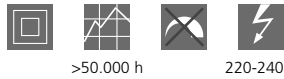
LED TREIBER PROFESSIONALE ON/OFF

LED DRIVER PROFESSIONALE ON/OFF
LED CONDUCTEUR PROFESSIONALE ON/OFF



DE Beschreibung

Konstantstrom-LED-Treiber schaltbar



EN Description

Constant current LED driver on/off

FR Description

Driver LED à courant constant commutable

DIMENSIONS (mm)	POWER (W)	OUTPUT VOLTAGE (Vdc)	OUTPUT CURRENT (mA)	WEIGHT (kg)	MATERIAL NUMBER	
L 147 / W 44 / H 30	13	3-44	300	0,11	69258	✓
	15	3-44	350			
	18	3-44	400			
	20	3-44	450			
	22	3-44	500			
	24	3-44	550			
	27	3-44	600			
	29	3-44	650			
	31	3-44	700			
	32	3-44	750			
	33	3-42	800			
	35	3-42	850			
	38	3-42	900			
	40	3-42	950			
	42	3-42	1000			
	42	3-40	1050			

✓ LAGERWARE | IN STOCK | PRODUITS EN STOCK ✓ 2-4 WOCHEN LIEFERZEIT | 2-4 WEEKS DELIVERY TIME | 2-4 SEMAINES DE DÉLAI DE LIVRAISON AUF ANFRAGE | ON REQUEST | À LA DEMANDE

LED TREIBER LC FIXC SR SNC2 ON/OFF

LED DRIVER LC FIXC SR SNC2 ON/OFF
LED CONDUCTEUR LC FIXC SR SNC2 ON/OFF



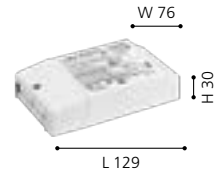
DE Beschreibung	EN Description	FR Description
Konstantstrom-LED-Treiber schaltbar	Constant current LED driver on/off	Driver LED à courant constant commutable



DIMENSIONS (mm)	POWER (W)	OUTPUT VOLTAGE (Vdc)	OUTPUT CURRENT (mA)	WEIGHT (kg)	MATERIAL NUMBER	
L 127 / W 43 / H 30	40	27-45	900	0,08	67873	✓

LED TREIBER MP HC ON/OFF

LED CONDUCTEUR MP HC ON/OFF
LED DRIVER MP HC ON/OFF



DE Beschreibung	EN Description	FR Description
Konstantstrom-LED-Treiber schaltbar	Constant current LED driver on/off	Driver LED à courant constant commutable



DIMENSIONS (mm)	POWER (W)	OUTPUT VOLTAGE (Vdc)	OUTPUT CURRENT (mA)	WEIGHT (kg)	MATERIAL NUMBER	
L 129 / W 76 / H 30	45	2-44	1050	0,27	69266	✓
	52	2-44	1200			
	55	2-39	1400			
	55	2-35	1600			
	55	2-30	1750			
	55	2-26	2100			

✓ LAGERWARE | IN STOCK | PRODUITS EN STOCK ✓ 2-4 WOCHEN LIEFERZEIT | 2-4 WEEKS DELIVERY TIME | 2-4 SEMAINES DE DÉLAI DE LIVRAISON ☐ AUF ANFRAGE | ON REQUEST | À LA DEMANDE

LED TREIBER DC WU ON/OFF

LED DRIVER DC WU ON/OFF
LED CONDUCTEUR DC WU ON/OFF



DE Beschreibung

Konstantstrom-LED-Treiber schaltbar

EN Description

Constant current LED driver on/off

FR Description

Driver LED à courant constant commutable




>50.000 h 220-240 V

DIMENSIONS (mm)	POWER (W)	OUTPUT VOLTAGE (Vdc)	OUTPUT CURRENT (mA)	WEIGHT (kg)	MATERIAL NUMBER	
L 122 / W 38 / H 22	18	2-14	1400	0,11	69254	✓

LED TREIBER CC20W DALI

LED DRIVER CC20W DALI
LED CONDUCTEUR CC20W DALI



DE Beschreibung

Konstantstrom-LED-Treiber DALI

EN Description

Constant current LED driver DALI

FR Description

Driver LED à courant constant DALI




>50.000 h DALI / SwitchDim 220-240 V

DIMENSIONS (mm)	POWER (W)	OUTPUT VOLTAGE (Vdc)	OUTPUT CURRENT (mA)	WEIGHT (kg)	MATERIAL NUMBER	
L 116 / W 40 / H 22	20	3-45	200	0,10	68378	✓
	20	3-45	250			
	20	3-45	300			
	20	3-45	350			
	20	3-45	400			
	20	3-45	450			
	20	3-40	500			
	20	3-36	550			

✓ LAGERWARE | IN STOCK | PRODUITS EN STOCK ✓ 2-4 WOCHEN LIEFERZEIT | 2-4 WEEKS DELIVERY TIME | 2-4 SEMAINES DE DÉLAI DE LIVRAISON ☐ AUF ANFRAGE | ON REQUEST | À LA DEMANDE

LED TREIBER CC20W DALI

LED DRIVER CC20W DALI
LED CONDUCTEUR CC20W DALI



DE Beschreibung

Konstantstrom-LED-Treiber DALI

EN Description

Constant current LED driver DALI

FR Description

Driver LED à courant constant DALI

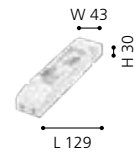


>50.000 h DALI / 1-10 V 220-240 V

DIMENSIONS (mm)	POWER (W)	OUTPUT VOLTAGE (Vdc)	OUTPUT CURRENT (mA)	WEIGHT (kg)	MATERIAL NUMBER	
L 150 / W 52 / H 28	15	6-60	250	0,14	68872	✓
	20	6-58	350			
	20	6-40	500			
	20	6-28,5	700			

LED TREIBER LCA SC PRE DALI

LED DRIVER LCA SC PRE DALI
LED CONDUCTEUR LCA SC PRE DALI



DE Beschreibung

Konstantstrom-LED-Treiber DALI

EN Description

Constant current LED driver DALI

FR Description

Driver LED à courant constant DALI



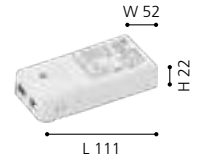
>50.000 h DALI / 220-240 V
SwitchDim

DIMENSIONS (mm)	POWER (W)	OUTPUT VOLTAGE (Vdc)	OUTPUT CURRENT (mA)	WEIGHT (kg)	MATERIAL NUMBER	
L 210 / W 43 / H 30	25	25-50	500	0,15	67874	✓
L 210 / W 43 / H 30	30	25-50	600	0,15	68266	✓
L 210 / W 43 / H 30	35	25-50	700	0,15	67875	✓
L 210 / W 43 / H 30	45	25-50	900	0,15	67876	✓

✓ LAGERWARE | IN STOCK | PRODUITS EN STOCK ✓ 2-4 WOCHEN LIEFERZEIT | 2-4 WEEKS DELIVERY TIME | 2-4 SEMAINES DE DÉLAI DE LIVRAISON ☐ AUF ANFRAGE | ON REQUEST | À LA DEMANDE

LED TREIBER MINI JOLLY DALI

LED DRIVER MINI JOLLY DALI
LED CONDUCTEUR MINI JOLLY DALI



DE Beschreibung

Konstantstrom-LED-Treiber DALI

EN Description

Constant current LED driver DALI

FR Description

Driver LED à courant constant DALI




>50.000 h DALI 220-240 V

DIMENSIONS (mm)	POWER (W)	OUTPUT VOLTAGE (Vdc)	OUTPUT CURRENT (mA)	WEIGHT (kg)	MATERIAL NUMBER	
L 111 / W 52 / H 22	12	15-49	250	0,11	69255	✓
	17	10-49	350			
	19	5-49	400			
	20	5-45	450			
	20	5-40	500			
	20	3-36	550			
	20	3-33	600			
	20	3-28	700			

LED TREIBER DC JOLLY DALI

LED DRIVER DC JOLLY DALI
LED CONDUCTEUR DC JOLLY DALI



DE Beschreibung

Konstantstrom-LED-Treiber DALI

EN Description

Constant current LED driver DALI

FR Description

Driver LED à courant constant DALI



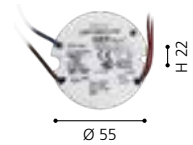
>50.000 h DALI 220-240 V

DIMENSIONS (mm)	POWER (W)	OUTPUT VOLTAGE (Vdc)	OUTPUT CURRENT (mA)	WEIGHT (kg)	MATERIAL NUMBER	
L 103 / W 67 / H 21	12	10-48	250	0,14	69257	✓
	14	10-48	300			
	17	5-48	350			
	19	5-48	400			
	22	5-48	450			
	24	5-48	500			
	26	3-48	550			
	28	3-48	600			
	31	3-48	650			
	32	3-48	700			

✓ LAGERWARE | IN STOCK | PRODUITS EN STOCK ✓ 2-4 WOCHEN LIEFERZEIT | 2-4 WEEKS DELIVERY TIME | 2-4 SEMAINES DE DÉLAI DE LIVRAISON ☐ AUF ANFRAGE | ON REQUEST | À LA DEMANDE

LED TREIBER LRV UNI 24V ON/OFF

LED DRIVER LRV UNI 24V ON/OFF
LED CONDUTEUR LRV UNI 24V ON/OFF



DE Beschreibung	EN Description	FR Description			
Konstantspannungs-LED-Treiber schaltbar	Constant voltage LED driver on/off	Conducteur LED à tension constante commutable			
>50.000 h	>50.000 h	>50.000 h			
220-240 V	220-240 V	220-240 V			
DIMENSIONS (mm)	POWER (W)	OUTPUT VOLTAGE (Vdc)	WEIGHT (kg)	MATERIAL NUMBER	
Ø 55 / H 22	12	24	0,05	66343	✓

MEAN WELL LPV-60/100/150-24

MEAN WELL LPV-60/100/150-24
MEAN WELL LPV-60/100/150-24

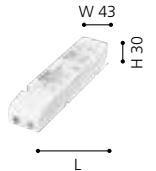


DE Beschreibung	EN Description	FR Description			
Konstantspannungs-LED-Treiber schaltbar IP67	Constant voltage LED Driver ON/OFF IP67	Driver LED à tension constante commutable IP67			
IP67	IP67	IP67			
>50.000 h	>50.000 h	>50.000 h			
220-240 V	220-240 V	220-240 V			
DIMENSIONS (mm)	POWER (W)	OUTPUT VOLTAGE (Vdc)	WEIGHT (kg)	MATERIAL NUMBER	
L 163 / W 43 / H 32	60	24	0,40	66347	✓
L 190 / W 52 / H 37	100	24	0,63	66348	✓
L 191 / W 63 / H 38	150	24	0,74	66349	✓

✓ LAGERWARE | IN STOCK | PRODUITS EN STOCK ✓ 2-4 WOCHEN LIEFERZEIT | 2-4 WEEKS DELIVERY TIME | 2-4 SEMAINES DE DÉLAI DE LIVRAISON ☐ AUF ANFRAGE | ON REQUEST | À LA DEMANDE

LED TREIBER LC24 SC SNC

LED DRIVER LC24 SC SNC
LED CONDUCTEUR LC24 SC SNC



DE Beschreibung

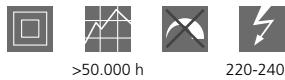
Konstantspannungs-LED-Treiber schaltbar

EN Description

Constant voltage LED Driver ON/OFF

FR Description

Driver LED à tension constante commutable




>50.000 h

220-240 V

DIMENSIONS (mm)	POWER (W)	OUTPUT VOLTAGE (Vdc)	WEIGHT (kg)	MATERIAL NUMBER	
L 142 / W 43 / H 30	35	24	0,23	66344	✓
L 225 / W 43 / H 30	60	24	0,28	66345	✓
L 295 / W 43 / H 30	100	24	0,34	66346	✓

LED TREIBER LV 24V CG TRIAC

LED DRIVER LV 24V CG TRIAC
LED CONDUCTEUR LV 24V CG TRIAC



DE Beschreibung

Konstantspannungs-LED-Treiber TRIAC dimmbar

EN Description

Constant voltage LED Driver TRIAC dimmable

FR Description

Driver LED à tension constante TRIAC



>50.000 h

TRIAC

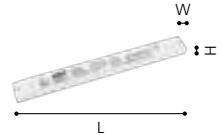
220-240 V

DIMENSIONS (mm)	POWER (W)	OUTPUT VOLTAGE (Vdc)	WEIGHT (kg)	MATERIAL NUMBER	
L 128 / W 52 / H 30	25	24	0,106	68789	✓
L 210 / W 67 / H 34	100	24	0,506	68791	✓

✓ LAGERWARE | IN STOCK | PRODUITS EN STOCK ✓ 2-4 WOCHEN LIEFERZEIT | 2-4 WEEKS DELIVERY TIME | 2-4 SEMAINES DE DÉLAI DE LIVRAISON ☐ AUF ANFRAGE | ON REQUEST | À LA DEMANDE

LED TREIBER LV 24V CG

LED DRIVER LV 24V CG
LED CONDUCTEUR LV 24V CG



DE Beschreibung

Konstantspannungs-LED-Treiber schaltbar

EN Description

Constant voltage LED Driver ON/OFF

FR Description


Driver LED à tension constante commutable



DIMENSIONS (mm)	POWER (W)	OUTPUT VOLTAGE (Vdc)	WEIGHT (kg)	MATERIAL NUMBER	
L 350 / W 30 / H 18	100	24	0,19	68786	✓
L 350 / W 30 / H 18	150	24	0,28	68787	✓
L 400 / W 40 / H 22	250	24	0,50	68788	✓

MEAN WELL HLG-185H/240H/320H-24

MEAN WELL HLG-185H/240H/320H-24
MEAN WELL HLG-185H/240H/320H-24



DE Beschreibung

Konstantspannungs-LED-Treiber schaltbar IP65

EN Description

Constant voltage LED Driver ON/OFF IP65

FR Description

Driver LED à tension constante commutable IP65

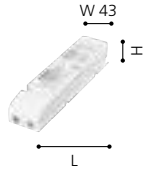


DIMENSIONS (mm)	POWER (W)	OUTPUT CURRENT (mA)	WEIGHT (kg)	MATERIAL NUMBER	
L 228 / W 68 / H 40	185	24	1,15	66351	✓
L 244 / W 68 / H 40	240	24	1,30	66352	✓
L 252 / W 90 / H 44	320	24	1,88	66353	✓

✓ LAGERWARE | IN STOCK | PRODUITS EN STOCK ✓ 2-4 WOCHEN LIEFERZEIT | 2-4 WEEKS DELIVERY TIME | 2-4 SEMAINES DE DÉLAI DE LIVRAISON ☐ AUF ANFRAGE | ON REQUEST | À LA DEMANDE

LED TREIBER LCA 24V ONE4ALL SCPRE

LED DRIVER LCA 24V ONE4ALL SCPRE
LED CONDUCTEUR LCA 24V ONE4ALL SCPRE



DE Beschreibung

Konstantspannungs-LED-Treiber DALI

EN Description

Constant voltage LED Driver DALI

FR Description

Driver LED à tension constante DALI





>50.000 h DALI / 220-240 V
SwitchDim

DIMENSIONS (mm)	POWER (W)	OUTPUT VOLTAGE (Vdc)	WEIGHT (kg)	MATERIAL NUMBER	
L 195 / W 43 / H 30	35	24	0,16	66354	✓
L 225 / W 43 / H 30	60	24	0,18	66355	✓
L 295 / W 43 / H 30	100	24	0,25	66356	✓
L 325 / W 43 / H 30	150	24	0,30	66357	✓

LED TREIBER LL 24VDC DALI

LED DRIVER LL 24VDC DALI
LED CONDUCTEUR LL 24VDC DALI



DE Beschreibung

Konstantspannungs-LED-Treiber DALI

EN Description

Constant voltage LED Driver DALI

FR Description

Driver LED à tension constante DALI



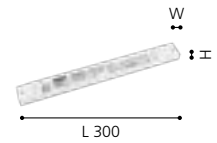
>50.000 h DALI / 220-240 V
SwitchDim

DIMENSIONS (mm)	POWER (W)	VOLTAGE (Vdc)	WEIGHT (kg)	MATERIAL NUMBER	
L 237 / W 45 / H 31	45	24	0,29	68039	✓
L 340 / W 45 / H 31	80	24	0,29	68166	✓
L 340 / W 45 / H 31	150	24	0,29	68167	✓

✓ LAGERWARE | IN STOCK | PRODUITS EN STOCK ✓ 2-4 WOCHEN LIEFERZEIT | 2-4 WEEKS DELIVERY TIME | 2-4 SEMAINES DE DÉLAI DE LIVRAISON ☐ AUF ANFRAGE | ON REQUEST | À LA DEMANDE

LED TREIBER LV 24V CG DALI

LED DRIVER LV 24V CG DALI
LED CONDUCTEUR LV 24V CG DALI



DE Beschreibung

Konstantspannungs-LED-Treiber DALI

EN Description

Constant voltage LED Driver DALI

FR Description

Driver LED à tension constante DALI



>50.000 h DALI / 220-240 V
SwitchDim

DIMENSIONS (mm)	POWER (W)	OUTPUT VOLTAGE (Vdc)	WEIGHT (kg)	MATERIAL NUMBER	
L 300 / W 30 / H 16	30	24	0,125	68871	✓✓
L 350 / W 30 / H 18	100	24	0,19	68792	✓✓
L 350 / W 30 / H 18	150	24	0,28	68793	✓✓
L 400 / W 40 / H 22	250	24	0,50	68794	✓✓

✓✓ LAGERWARE | IN STOCK | PRODUITS EN STOCK ✓ 2-4 WOCHEN LIEFERZEIT | 2-4 WEEKS DELIVERY TIME | 2-4 SEMAINES DE DÉLAI DE LIVRAISON AUF ANFRAGE | ON REQUEST | À LA DEMANDE

4-KANAL FUNKSTEUERMODUL

4-CHANNEL RADIO CONTROL MODULE
MODULE DE COMMANDE RADIO À 4 CANAUX



DE Beschreibung

4-Kanal Funk-Steuergerät für RGB(W) Anwendungen.

EN Description

4-channel radio control unit for RGB(W) applications.

FR Description

Unité de commande radio à 4 canaux pour les applications RGB(W)



DIMENSIONS (mm)	INPUT VOLTAGE (Vdc)	OUTPUT VOLTAGE (Vdc)	OUTPUT CURRENT (A)	OUTPUT POWER (W)	WEIGHT (kg)	MATERIAL NUMBER	
L 170 / W 59 / H 29	12-36	4 x 12-36	max. 4 x 8	4 x 96-288	0,17	66358	✓

FUNKFERNBEDIENUNG

RADIO REMOTE CONTROL
TÉLÉCOMMANDE RADIO



DE Beschreibung

Funkfernbedienung 1-10 Zonen RGB(W) kompatibel mit Funksteuerung 66358.

EN Description

Radio remote control 1-10 zone RGB(W) compatible with radio control 66358.

FR Description

Télécommande radio 1-10 zones RGB(W) compatible avec la télécommande radio 66358.

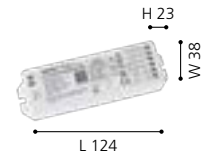


DIMENSIONS (mm)	WEIGHT (kg)	MATERIAL NUMBER	
L 132 / W 44 / H 25	0,10	66359	✓

✓ LAGERWARE | IN STOCK | PRODUITS EN STOCK ✓ 2-4 WOCHEN LIEFERZEIT | 2-4 WEEKS DELIVERY TIME | 2-4 SEMAINES DE DÉLAI DE LIVRAISON ☐ AUF ANFRAGE | ON REQUEST | À LA DEMANDE

LED STEUERUNG 5 IN 1

LED CONTROLLER 5 IN 1
CONTRÔLEUR DE LED 5 EN 1



DE Beschreibung

5 Kanal Funk-Steuergerät.

EN Description

5 channel radio control unit.

FR Description

Unité de commande radio 5 canaux.



DIMENSIONS (mm)

L 124 / W 38 / H 23

INPUT VOLTAGE (Vdc)

12-24

OUTPUT VOLTAGE (Vdc)

5 x 12-24

OUTPUT CURRENT (A)

6 / Channel - Total max. 15

WEIGHT (kg)

0,075

MATERIAL NUMBER

69057



VERSTÄRKER

AMPLIFIER
AMPLIFICATEUR



DE Beschreibung

4-Kanal hochleistungs Verstärker.

EN Description

4-Channel high performance amplifier.

FR Description

Amplificateur haute performance à 4 canaux.



DIMENSIONS (mm)

L 119 / W 47 / H 23

INPUT VOLTAGE (Vdc)

12 / 24

OUTPUT VOLTAGE (Vdc)

4 x 12 / 24

OUTPUT CURRENT (A)

6 / Channel - Total max. 15

WEIGHT (kg)

0,08

MATERIAL NUMBER

69056



✓ LAGERWARE | IN STOCK | PRODUITS EN STOCK ✓ 2-4 WOCHEN LIEFERZEIT | 2-4 WEEKS DELIVERY TIME | 2-4 SEMAINES DE DÉLAI DE LIVRAISON ☐ AUF ANFRAGE | ON REQUEST | À LA DEMANDE

LED TREIBER 24V MIT INTEGRIERTER STEUERUNG

LED DRIVER 24V WITH INTEGRATED CONTROL
CONDUCTEUR LED 24V AVEC COMMANDE INTÉGRÉE



DE Beschreibung

Konstantspannungs-LED-Treiber mit integrierter Funksteuerung.

EN Description

Constant voltage LED driver with integrated radio control.

FR Description


Conducteur de LED à tension constante avec commande radio intégrée.



DIMENSIONS (mm)	FUNCTION	OUTPUT VOLTAGE (Vdc)	POWER (W)	WEIGHT (kg)	MATERIAL NUMBER	
L 204 / W 73 / H 35	LED-DRIVER SINGLE COLOR (WIFI+2.4G)	24	150	0,82	69058	✓
L 204 / W 73 / H 35	LED-DRIVER CCT (WIFI+2.4G)	24	150	0,82	69059	✓
L 204 / W 73 / H 35	LED-DRIVER RGBW (WIFI+2.4G)	24	150	0,82	69061	✓

FUNKFERNBEDIENUNG

RADIO REMOTE CONTROL
TÉLÉCOMMANDE RADIO



REMOTE CONTROL FOR THE CONTROLLER
69057



REMOTE CONTROL FOR THE CONTROLLER
69058, 69059, 69061



69063



69064



69065

DE Beschreibung

4-Zonen Funkfernbedienung in verschiedenen Ausführungen zur Steuerung von Helligkeit, Farbtemperatur und Farbe.

EN Description

4-zone radio remote control in different versions for controlling brightness, colour temperature and colour.

FR Description

Télécommande radio 4 zones en différentes versions pour le contrôle de la luminosité, de la température de couleur et la couleur.





DIMENSIONS (mm)	BATTERY	FUNCTION	HOUSING COLOUR	WEIGHT (kg)	MATERIAL NUMBER	
L 110 / W 53 / H 21	2 x AAA	4-Zone Brightness & color temperature	white	0,08	69063	✓
L 138 / W 56 / H 20	2 x AAA	4-Zone RGB+CCT	white	0,08	69064	✓
L 138 / W 56 / H 21	2 x AAA	4-Zone RGB+CCT	black	0,08	69065	✓

✓ LAGERWARE | IN STOCK | PRODUITS EN STOCK ✓ 2-4 WOCHEN LIEFERZEIT | 2-4 WEEKS DELIVERY TIME | 2-4 SEMAINES DE DÉLAI DE LIVRAISON ☐ AUF ANFRAGE | ON REQUEST | À LA DEMANDE

FUNK-TOUCHPANEL


RADIO TOUCHPANEL
PANNEAU RADIO



69066



69068



69071

DE Beschreibung

4-Zonen Funk-Touchpanel in verschiedenen Ausführungen zur Steuerung von Helligkeit, Farbtemperatur und Farbe.

EN Description

4-zone radio touch panel in different versions to control brightness, colour temperature and colour.

FR Description


Panneau tactile sans fil 4 zones en différentes versions pour le contrôle de la luminosité, de la température de couleur et la couleur.



DIMENSIONS (mm)	BATTERY	FUNCTION	HOUSING COLOUR	WEIGHT (kg)	MATERIAL NUMBER	
L 86 / W 86 / H 16	2 x AAA	RF-4 ZONE BRIGHTNESS	white	0,18	69066	✓✓
L 86 / W 86 / H 16	2 x AAA	RF-4 ZONE BRIGHTNESS	black	0,18	69067	✓✓
L 86 / W 86 / H 16	2 x AAA	RF-4 ZONE Brightness & color temperature	white	0,18	69068	✓✓
L 86 / W 86 / H 16	2 x AAA	RF-4 ZONE RGB+CCT	white	0,18	69071	✓✓
L 86 / W 86 / H 16	2 x AAA	RF-4 ZONE RGB+CCT	black	0,18	69072	✓✓

LED STEUERUNG 5 IN 1 DALI DT8

LED CONTROLLER 5 IN 1 DALI DT8
CONTRÔLEUR DE LED 5 EN 1 DALI DT8



DE Beschreibung

5 Kanal Steuergerät DALI DT8.

EN Description

5 channel control unit DALI DT8.

FR Description

Unité de commande 5 canaux DALI DT8.



>50.000 h DALI

DIMENSIONS (mm)	INPUT VOLTAGE (Vdc)	OUTPUT VOLTAGE (Vdc)	OUTPUT CURRENT (A)	WEIGHT (kg)	MATERIAL NUMBER	
L 130 / W 49 / H 27	12 - 24	5 x 12 - 24	6 / Channel - Total max. 20	0,10	69062	✓✓

✓✓ LAGERWARE | IN STOCK | PRODUITS EN STOCK ✓ 2-4 WOCHEN LIEFERZEIT | 2-4 WEEKS DELIVERY TIME | 2-4 SEMAINES DE DÉLAI DE LIVRAISON ☐ AUF ANFRAGE | ON REQUEST | À LA DEMANDE

DALI-TOUCHPANEL

DALI TOUCHPANEL
PANNEAU DALI




FOR DALI CONTROLLER
69062



69073



69074



69075

DE Beschreibung

4-Zonen DALI-Touchpanel in verschiedenen Ausführungen zur Steuerung von Helligkeit und Farbtemperatur.

EN Description

4-zone DALI touch panel in different versions to control brightness and colour temperature.

FR Description

Panneau DALI sans fil 4 zones en différentes versions pour le contrôle de la luminosité et de la température de couleur.



DIMENSIONS (mm)	BATTERY	FUNCTION	HOUSING COLOUR	WEIGHT (kg)	MATERIAL NUMBER	
L 110 / W 53 / H 21	DALI Power	DALI MONO COLOR PANEL REMOTE	white	0,15	69073	✓
L 138 / W 56 / H 20	DALI Power	DALI CCT TOUCH PANEL DT8	white	0,15	69074	✓
L 138 / W 56 / H 21	DALI Power	DALI 3 IN 1 TOUCH PANEL DT8	white	0,15	69075	✓

DALI PS3 STROMVERSORGUNG

DALI PS3 POWER SUPPLY
DALI PS3 ALIMENTATION



DE Beschreibung

DALI-2 Stromversorgung, die 70 mA für DALI-2 Installation zur Verfügung stellt.

EN Description

DALI-2 power supply providing 70 mA for a DALI-2 installation.

FR Description

Alimentation en courant DALI-2, met à disposition 70 mA pour une installation DALI-2.



>100.000 h 220-240 V

DIMENSIONS (mm)	POWER (W)	OUTPUT	MAX. OUTPUT CURRENT DALI (mA)	WEIGHT (kg)	MATERIAL NUMBER	
L 81 / W 30 / H 15	1,2	DALI	105	0,02	68338	✓

✓ LAGERWARE | IN STOCK | PRODUITS EN STOCK ✓ 2-4 WOCHEN LIEFERZEIT | 2-4 WEEKS DELIVERY TIME | 2-4 SEMAINES DE DÉLAI DE LIVRAISON ☐ AUF ANFRAGE | ON REQUEST | À LA DEMANDE

INFRAROT PROGRAMMIEREINHEIT

INFRARED PROGRAMMING UNIT
UNITÉ DE PROGRAMMATION INFRAROUGE



REMOTE CONTROL RECOMMENDATION:

ALBAVILLA S : chap. 01, 02, 04, 06
SALOBRENA S: chap. 04
GARABELLA s: chap. 05

DE Beschreibung

- Infrarot-Programmiereinheit für Leuchten mit Bewegungs- und Helligkeitssensor
- Einstellung vordefinierter Parameterwerte
- Programmierbare Funktionen wie light level, time delay, P.I.R., bright-out, power up und grouping
- IR Reichweite bis zu 20 m

EN Description

- Infrared programming unit for luminaries with light measurement and motion detection sensor
- Setting of predefined parameter values
- Programmable functions such as light level, time delay, P.I.R., bright-out, power up and grouping
- IR range up to 20 m

FR Description

- pour luminaires avec capteur de mesure de la lumière et de détection de mouvement
- Réglage de valeurs de paramètres prédéfinies
- Fonctions programmables telles que niveau d'éclairage, time delay, P.I.R., bright-out, power up et grouping
- Portée IR jusqu'à 20 m



DIMENSIONS
(mm)

WEIGHT
(kg)

MATERIAL
NUMBER



L 130 / W 50 / H 7

0,02

67684



FERNBEDIENUNG IR6

REMOTECOMMANDE IR6
TÉLÉCOMMANDE IR6



REMOTE CONTROL RECOMMENDATION:

ALBAVILLA S : chap. 01, 02, 04, 06
SALOBRENA S: chap. 04
GARABELLA s: chap. 05

DE Beschreibung

- Infrarot-Fernbedienung für Leuchten mit Bewegungs- und Helligkeitssensor
- Ein- und Ausschalten (On/Off-Taste)
- Dimmen (Up/Down-Taste)
- Aktivieren der automatischen Lichtregelung (Automatic-Taste)
- Sollwerteneinstellung der Lichtregelung (Set-Taste)
- IR Reichweite bis zu 20 m

EN Description

- Infrared remote control for luminaries with light measurement and motion detection sensor
- Switching on and off (On/Off button)
- Dimming (Up/Down key)
- Activating automatic light control (Automatic key)
- Setpoint adjustment of the light control (Set key)
- IR range up to 20 m

FR Description

- Télécommande infrarouge pour luminaires avec capteur de mesure de la lumière et de détection de mouvement
- Allumer et éteindre (touche on/off)
- Variation de l'intensité lumineuse (touche Up/Down)
- Activation de la régulation automatique de la lumière (touche Automatic)
- Réglage de la valeur de consigne de la régulation de la lumière (touche Set)
- Portée IR jusqu'à 20 m



DIMENSIONS
(mm)

WEIGHT
(kg)

MATERIAL
NUMBER



L 87 / W 41 / H 7

0,02


67683



✓ LAGERWARE | IN STOCK | PRODUITS EN STOCK ✓ 2-4 WOCHEN LIEFERZEIT | 2-4 WEEKS DELIVERY TIME | 2-4 SEMAINES DE DÉLAI DE LIVRAISON ☐ AUF ANFRAGE | ON REQUEST | À LA DEMANDE

DALIECO BT CONTROL

DALIECO BT CONTROL
DALIECO BT CONTROL



DE Beschreibung

- Steuern der Beleuchtung via Smartphone
- Anpassung sämtlicher Einstellmöglichkeiten über Smartphone
- Plug and Play: Basisfunktionen ohne App verfügbar
- Vereinfachte Inbetriebnahme dank vordefinierter Funktionsmodi
- Intuitives manuelles Dimmen, schalten und Einstellung der Farbtemperatur
- Bis zu 4 Gruppen getrennt ansteuerbar
- Einstellbarer Offset für unterschiedliche Gruppen
- Einfache Erstellung von Szenen in der App
- Szenenaufwurf via OSRAM DALI PRO PB Tasterkoppler möglich
- Firmware-Aktualisierung drahtlos per Bluetooth möglich
- Integrierte DALI-Versorgung
- Steuerung von Standard weißem- oder Tunable White Licht gem. DALI DT8
- Ausgewählte DALI Parameter über App einstellbar

EN Description

- Controlling the lighting via smartphone
- Adjustment of all setting options via smartphone
- Plug and play: basic functions available without app
- Simplified commissioning thanks to predefined function modes
- Intuitive manual dimming, switching and colour temperature adjustment
- Up to 4 groups can be controlled separately
- Adjustable offset for different groups
- Simple creation of scenes in the app
- Scenes can be called up via OSRAM DALI PRO PB pushbutton coupler
- Firmware update possible wirelessly via Bluetooth
- Integrated DALI supply
- Control of standard white or tunable white light in accordance with DALI DT8
- Selected DALI parameters adjustable via app

FR Description

- Commande de l'éclairage via smartphone
- Adaptation de toutes les possibilités de réglage via le smartphone
- Plug and Play: fonctions de base disponibles sans application
- Mise en service simplifiée grâce aux modes de fonctionnement prédéfinis
- Gradation, commutation et réglage de la température de couleur manuels intuitifs
- Possibilité de commander séparément jusqu'à 4 groupes
- Décalage réglable pour différents groupes
- Création facile de scènes dans l'application
- Appel de scènes possible via le coupleur de boutons-poussoirs OSRAM DALI PRO PB
- Mise à jour du firmware possible sans fil par Bluetooth
- Alimentation DALI intégrée
- Contrôle de la lumière blanche standard ou Tunable White selon DALI DT8
- Paramètres DALI sélectionnés réglables via l'application

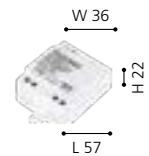


>50.000 h DALI 220-240 V

DIMENSIONS (mm)	DALI ADRESSES	POWER (W)	WEIGHT (kg)	MATERIAL NUMBER	
L 110 / W 30 / H 21	max. 32	0,3-3	0,05	69273	✓

BASIC DIM WIRELESS MODUL

BASIC DIM WIRELESS MODUL
BASIC DIM WIRELESS MODUL



DE Beschreibung

- Kann in Casambi Systeme integriert werden (Casambi Ready)
- Drahtlose Steuerung mittels Android- / iOS-Gerät
- Kein externes Gateway notwendig
- Baut automatisch ein drahtloses Kommunikationsnetzwerk mit bis zu 250 Nodes auf (1)
- Kleine Bauform, ideal für den Leuchteinbau
- Digitaler Ausgang: DALI kompatibel
- Einen unabhängigen Tastereingang
- Einfache Implementierung von RGB- und Farbtemperaturregelungen
- Drahtlose Firmware Updates mit jedem Android oder iOS Gerät möglich

EN Description

- Can be integrated in Casambi systems (Casambi Ready)
- Wireless controllable with an Android / iOS smart device
- No need for an external gateway device
- Forms automatically a wireless communication network with up to 250 nodes (1)
- Small form factor for luminaire installation
- Digital output: Standalone DALI compatible
- One independent push-button input
- Easily implemented RGB and colour temperature controls
- Device firmware can be updated over-the-air

FR Description

- Peut être intégré dans les systèmes Casambi (Casambi Ready)
- Commande sans fils avec un appareil Android / iOS
- Pas de passerelle externe nécessaire
- Forme automatiquement un réseau de communication sans fil pouvant atteindre 250 nœuds (1)
- Forme réduite, idéale pour l'intégration dans le luminaire
- Sortie numérique compatible DALI
- Une entrée indépendante pour bouton-poussoir
- Réglages RGB et température de couleur faciles
- Les mises à jour du firmware peuvent s'opérer sans fil avec chaque appareil Android ou iOS



>50.000 h DALI 220-240 V

DIMENSIONS
(mm)

DALI
DRIVER

WEIGHT
(kg)

MATERIAL
NUMBER



L 57 / W 36 / H 22

max. 3

0,05

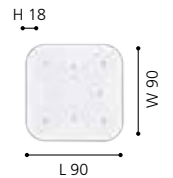
67681



✓ LAGERWARE | IN STOCK | PRODUITS EN STOCK ✓ 2-4 WOCHEN LIEFERZEIT | 2-4 WEEKS DELIVERY TIME | 2-4 SEMAINES DE DÉLAI DE LIVRAISON ☐ AUF ANFRAGE | ON REQUEST | À LA DEMANDE

BASICDIM WIRELESS USER INTERFACE

BASICDIM WIRELESS USER INTERFACE
BASICDIM WIRELESS USER INTERFACE



DE Beschreibung

- Kann in Casambi Systeme integriert werden (Casambi Ready)
- Batteriebetriebener, drahtloser Wandschalter
- Baut automatisch ein drahtloses Kommunikationsnetzwerk mit bis zu 250 Nodes auf
- Steuert alle Arten von basicDIM Wireless Geräten
- 4 Szenen
- Auf- / abdimmern
- Farbtemperatursteuerung

EN Description

- Can be integrated in Casambi systems (Casambi Ready)
- Battery powered, wireless wall switch
- Forms automatically a wireless communication network with up to 250 nodes
- Controls all types of basicDIM Wireless devices
- 4 scenes
- Dim up / down
- Colour temperature control

FR Description

- Peut être intégré dans les systèmes Casambi (Casambi Ready)
- Alimentation par pile ; bouton mural
- Forme automatiquement un réseau de communication sans fil pouvant atteindre 250 nœuds
- Contrôle tous les modèles de basicDIM Wireless
- 4 programmes
- Gradation haute / basse
- Contrôle de la température de couleur



DIMENSIONS (mm)	BATTERY	HOUSING COLOUR	WEIGHT (kg)	MATERIAL NUMBER	
L 90 / W 90 / H 18	1 x CR2430	black	0,078	68918	✓
L 90 / W 90 / H 18	1 x CR2430	white	0,078	68919	✓

✓ LAGERWARE | IN STOCK | PRODUITS EN STOCK ✓ 2-4 WOCHEN LIEFERZEIT | 2-4 WEEKS DELIVERY TIME | 2-4 SEMAINES DE DÉLAI DE LIVRAISON ☐ AUF ANFRAGE | ON REQUEST | À LA DEMANDE



INDEX & LEGENDE

INDEX & LEGEND
INDEX & LÉGENDE

12

FARBÜBERSICHT

COLOR OVERVIEW
COULEUR VUE D'ENSEMBLE **334**

ERKLÄRUNG

HOW TO READ
EXPLICATION **336**

LEGENDE | PIKTOGRAMME

LEGEND | PICTOGRAMS
LÉGENDE | PICTOGRAMMES **338**

REGISTER

REGISTER
REGISTRE **340**

EGLO WELTWEIT VERTRIEBSGESELLSCHAFTEN

EGLO WOLDWIDE SALES COMPANIES
EGLO DANS LE MONDE SOCIÉTÉS DE VENTE **350**


IMPRESSUM

IMPRESSUM
IMPRESSUM **352**

FARBÜBERSICHT

COLOR OVERVIEW


COULEUR VUE D'ENSEMBLE



- weiß
- white
- blanc



- schwarz
- black
- noir



- weiß struktur
- white structured
- blanc structuré



- schwarz struktur
- black structured
- noir structuré



- satin
- satin
- satin



- silber
- silver
- argent



- silber struktur
- silver structured
- argent structuré



- gold
- gold
- or



- kupfer
- cooper
- cuivre



- chrom
- chrome
- chrome



- Aluminium gebürstet
- brushed aluminium
- aluminium brossé



- bronze-gebürstet
- brushed bronze
- bronze brossé



- messing
- brass
- laiton



- nickelmatt
- satin nickel
- nickel mat



- nickel / edelstahl
- nickel / stainless steel
- nickel / acier inoxydable



- Stahl
- steel
- acier



- edelstahl
- stainless steel
- acier inoxydable



- nickel
- nickel
- nickel



- nickel satiniert
- nickel satin
- nickel satiné



- rostbraun
- rust-brown
- brun rouille



- anthrazit
- anthracite
- anthracite



- anthrazit-braun
- anthracite-brown
- brun-anthracite



- schlagsilber
- beaten silver
- argent texturés



- betonoptik
- concrete look
- aspect béton



- betongrau
- concrete
- gris béton



- antikbrüniert
- antic brushed
- bruni antique



- antikmessing
- antique brass
- laiton antique



- antikbraun
- antique brown
- brun antique



- holz hellbraun
- wood light brown
- bois brun clair



- holz rustikal
- rustic wood
- bois rustique




- holz rustikal
- rustic wood
- bois rustique



- holz hellbraun
- wood light brown
- bois brun clair



- Leinen braun
- linen brown
- lin brun



- Leinen grau
- linen grey
- lin gris



- Leinen natur
- linen natural
- lin nature



- cappuccino
- cappuccino
- cappuccino



- beige
- beige
- beige



- creme
- creme
- crème



- marsala
- marsala
- marsala



- taupe
- taupe
- taupe




- schokolade
- chocolate
- chocolat



- grau
- grey
- gris



- braun
- brown
- brun



- silbergrau
- silver grey
- gris argenté



- orange matt
- orange matt
- orange mat



- maigrün RAL 6017
- may green RAL 6017
- vert mai RAL 6017



- purpurrot RAL 3004
- purple red RAL 3004
- rouge pourpre RAL 3004

ERKLÄRUNG

HOW TO READ
EXPLICATION

Serienname
Series name
Nom de la série

Leuchtmittel Empfehlung
Bulb recommendation
Ampoules recommandées

Piktogramme
Pictograms
Pictogrammes

Technische Details werden als Piktogramme dargestellt. Eine Übersicht über alle Piktogramme finden Sie auf den nächsten Seiten.

Technical details are represented as pictograms. An over-view over all pictograms can be found on the next pages.

Les détails techniques sont représentés sous forme de pictogrammes. Vous trouverez un aperçu de tous les pictogrammes dans les pages suivantes.

Dimensionen
Dimensions
Dimensions

Alle Größen in mm | all dimensions in mm | toutes dimensions en mm

- L = Länge | length | longueur
- W = Breite | width | largeur
- H = Höhe | height | hauteur
- Ø = Durchmesser | diameter | diamètre
- D = Tiefe | depth | profondeur
- P = Pendellänge | pendulum length | longueur du pendule

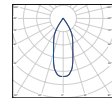
Achtung! Die Größen beziehen sich nur auf die Abmessungen der Leuchte. Etwaige Lufträume, die für einen sicheren Betrieb der Leuchte notwendig sind, werden nicht berücksichtigt.

Attention! The dimensions relate solely to the sizes of the luminaire. Any air spaces that would be relevant for a safe operating of the lamp were not considered.

Attention! Les dimensions se réfèrent à la taille de la lampe seule-ment. Espaces éventuels, que seraient importants pour une opération de la lampe sans danger, n'ont pas été considérés.

ANBAULEUCHE „POLASSO PRO“ RUND

SURFACE MOUNTED LUMINAIRE "POLASSO PRO" ROUND
LUMINAIRE APPARENT « POLASSO PRO » RONDE



BULB
RECOMMENDATION:
2700K: 69275
4000K: 69276

DE Beschreibung

Runder Anbauspot mit Aluminiumgehäuse pulverbeschichtet und Kunststoffeffektor in verschiedenen Farbkombinationen. Erhältlich wahlweise als LED (inkl. LED-Treiber on/off) oder GU10 Variante. Weitere Farbkombinationen auf Anfrage erhältlich.

EN Description

Round surface-mounted spotlight with powder-coated aluminium housing and plastic reflector in various colour combinations. Available as LED (incl. LED driver on/off) or GU10 version. Other colour combinations available on request.

FR Description

Spot rond à poser avec boîtier en aluminium thermolaqué et réflecteur en plastique dans différentes combinaisons de couleurs. Disponible au choix en version LED (pilote LED on/off inclus) ou GU10. Autres combinaisons de couleurs disponibles sur demande.



COLOUR	DIMENSIONS (mm)	WEIGHT (kg)	MATERIAL NUMBER
außen/innen outside/inside extérieur/intérieur			
weiß/weiß white/white blanc/blanc	Ø 100 / H 120	0,45	63187 ✓
schwarz/schwarz black/black noire/noire	Ø 100 / H 120	0,45	63188 ✓
weiß/kupfer white/copper blanc/cuivre	Ø 100 / H 120	0,45	62254 ✓
weiß/gold white/gold blanc/or	Ø 100 / H 120	0,45	62255 ✓
weiß/silber white/silver blanc/argent	Ø 100 / H 120	0,45	62256 ✓
schwarz/weiß black/white noir/blanc	Ø 100 / H 120	0,45	63189 ✓
schwarz/kupfer black/copper noir/cuivre	Ø 100 / H 120	0,45	62251 ✓
schwarz/gold black/gold noir/or	Ø 100 / H 120	0,45	62252 ✓
schwarz/silber black/silver noir/argent	Ø 100 / H 120	0,45	62253 ✓



COLOUR	DIMENSIONS (mm)	COLOUR TEMP. (K)	LUMINOUS FLUX (lm)	POWER (W)	WEIGHT (kg)	MATERIAL NUMBER
außen/innen outside/inside extérieur/intérieur						
weiß/weiß white/white blanc/blanc	Ø 100 / H 120	3000	170	4,4	0,49	63451 ✓
schwarz/weiß black/white noir/blanc	Ø 100 / H 120	3000	170	4,4	0,49	63452 ✓
weiß/gold white/gold blanc/or	Ø 100 / H 120	3000	170	4,4	0,54	64687 ✓
weiß/silber white/silver blanc/argent	Ø 100 / H 120	3000	170	4,4	0,54	64688 ✓
schwarz/kupfer black/copper noir/cuivre	Ø 100 / H 120	3000	170	4,4	0,54	64685 ✓
schwarz/gold black/gold noir/or	Ø 100 / H 120	3000	170	4,4	0,54	64686 ✓

LAGERWARE | IN STOCK | PRODUITS EN STOCK ✓ 2-4 WOCHEN LIEFERZEIT | 2-4 WEEKS DELIVERY TIME | 2-4 SEMAINES DE DÉLAI DE LIVRAISON ☑ AUF ANFRAGE | ON REQUEST | À LA DEMANDE

22 | ANBAULEUCHTEN

Lichtverteilungskurve
Light distribution curve
Courbe de répartition de la lumière

ANBAULEUCHE „POLASSO PRO“ ECKIG
SURFACE MOUNTED LUMINAIRE "POLASSO PRO" ANGULAR
LUMINAIRE APPARENT « POLASSO PRO » CARRÉE



BULB RECOMMENDATION:
2700K-89275
4000K-89276

DE Beschreibung
Eckiger Anbauspot mit Aluminiumgehäuse pulverbeschichtet und Kunststoffreflektor in verschiedenen Farbkombinationen. Erhältlich wahlweise als LED (inkl. LED-Treiber on/off) oder GU10 Variante. Weitere Farbkombinationen auf Anfrage erhältlich.

EN Description
Angular surface-mounted spotlight with powder-coated aluminium housing and plastic reflector in various colour combinations. Available as LED (incl. LED driver on/off) or GU10 version. Other colour combinations available on request.

FR Description
Spot apparent angulaire avec boîtier en aluminium peint par poudrage et réflecteur en plastique dans différentes combinaisons de couleurs. Disponible au choix en version LED (pilote LED on/off inclus) ou GU10. Autres combinaisons de couleurs disponibles sur demande.

GU10 1 x 8 W 220-240 V

COLOUR	DIMENSIONS (mm)	WEIGHT (kg)	MATERIAL NUMBER
außen/innen outside/inside extérieur/intérieur			
weiß/weiß white/white blanc/blanc	L 100 / W 100 / H 120	0,52	63191 ✓
schwarz/schwarz black/black noir/noir	L 100 / W 100 / H 120	0,52	63192 ✓
weiß/kupfer white/copper blanc/cuivre	L 100 / W 100 / H 120	0,52	62261 ✓
weiß/gold white/gold blanc/or	L 100 / W 100 / H 120	0,52	62262 ✓
weiß/silber white/silver blanc/argent	L 100 / W 100 / H 120	0,52	62263 ✓
schwarz/weiß black/white noir/blanc	L 100 / W 100 / H 120	0,52	63193 ✓
schwarz/kupfer black/copper noir/cuivre	L 100 / W 100 / H 120	0,52	62257 ✓
schwarz/gold black/gold noir/or	L 100 / W 100 / H 120	0,52	62258 ✓
schwarz/silber black/silver noir/argent	L 100 / W 100 / H 120	0,52	62259 ✓

LED >80 CRI 38° 220-240 V

COLOUR	DIMENSIONS (mm)	COLOUR TEMP. (K)	LUMINOUS FLUX (lm)	POWER (W)	WEIGHT (kg)	MATERIAL NUMBER
außen/innen outside/inside extérieur/intérieur						
weiß/weiß white/white blanc/blanc	L 100 / W 100 / H 120	3000	160	4,4	0,56	63453 ✓
schwarz/weiß black/white noir/blanc	L 100 / W 100 / H 120	3000	160	4,4	0,56	63454 ✓
weiß/gold white/gold blanc/or	L 100 / W 100 / H 120	3000	160	4,4	0,66	64692 ✓
weiß/silber white/silver blanc/argent	L 100 / W 100 / H 120	3000	160	4,4	0,66	64693 ✓
schwarz/kupfer black/copper noir/cuivre	L 100 / W 100 / H 120	3000	160	4,4	0,66	64689 ✓
schwarz/gold black/gold noir/or	L 100 / W 100 / H 120	3000	160	4,4	0,66	64691 ✓

✓ LAGERWARE | IN STOCK | PRODUITS EN STOCK ✓ 2-4 WOCHE LIEFERZEIT | 2-4 WEEKS DELIVERY TIME | 2-4 SEMAINES DE DÉLAI DE LIVRAISON ☐ AUF ANFRAGE | ON REQUEST | À LA DEMANDE

Skizzen
Sketches
Croquis

Die Bemaßung der Skizzen umfasst jeweils die aussagekräftigsten Größen.
The sketches state the most meaningful dimensions.
Les dimensions des croquis comprennent les plus représentatives.

Produktbeschreibung
Product description
Description du produit

Farben
Colours
Couleurs

Lagerstatus
Stock status
État du stock

Erklärung Lagerstatus
Explanation warehouse status
Explication de l'état des stocks

LEGENDE | PIKTOGRAMME

LEGEND | PICTOGRAMS
LÉGENDE | PICTOGRAMMES

FASSUNGEN | SOCKETS | DOUILLES

 LED

 E27


 E14


 GU10


FUNKTIONEN & KOMFORT | FUNKTIONS & COMFORT FONCTIONS & CONFORT


 CRI Colour Rendering Index


 SDCM MacADAM Step


 Lebensdauer | lifetime | durée de vie


 dimmbar | dimmable | graduable


 nicht dimmbar | not dimmable | ne pas graduable


 UGR vereinheitlichte Blendungsbewertung | unified Glare Rating | d'évaluation unifiée de l'éblouissement


 Ausstrahlwinkel | beam angle | angle de rayonnement


 schwenkbar | swiveling | tournant


 drehbar | rotatable | rotatif

 Ausschnitt (in mm) | cutout (in mm) | perçage du panneau (en mm)


 Ausschnitt (in mm) | cutout (in mm) | perçage du panneau (en mm)

 Einbautiefe (in mm) | Mounting Depth (in mm) | Profondeur de montage (en mm)

 Einbaubreite (in mm) | installation width (in mm) | largeur d'installation (en mm)

 Volt | Voltage | Voltage

 Batterie | battery | pile

 austauschbare LED | replaceable LED | LED remplaçables

SCHUTZGRAD | PROTECTION RATING INDICE DE PROTECTION

Der Schutzgrad gewährleistet die Betriebssicherheit von Leuchten. Die erste Ziffer des IP Grades beschreibt den Schutzzumfang gegen das Eindringen von Fremdkörpern, die zweite Ziffer informiert über den Grad des Feuchtigkeitsschutzes. Alle Leuchten in diesem Katalog sind mit mindestens Schutzgrad IP20 gesichert, bei höheren Graden wird das Symbol im Infokasten der Leuchte angegeben.

The protection rating ensures the operational safety of luminaires. The first number specifies the extent of the protection against the ingress of foreign bodies; the second number identifies the humidity protection grade. All luminaires in this catalogue are at least protected with the rating IP20 – a higher rating is specified in the information box of the luminaire.

L'indice de protection assure la sécurité opérationnelle des luminaires. Le premier chiffre indique à quel point la protection est efficace contre l'insertion de corps étrangers; le second chiffre indique quant à lui le degré de protection par rapport à l'humidité. Tous les luminaires dans ce catalogue sont protégés au moins avec l'indice IP20 – un indice plus élevé est indiqué dans l'information d'article.



IP44



IP65



IP20/54



IP66



IP54



IP67

SCHUTZKLASSE | PROTECTION CLASS CLASSE DE PROTECTION

Die Schutzklasse gibt an, inwiefern ein Produkt gegen einen elektrischen Schlag gesichert ist. Alle Leuchten in diesem Katalog sind mit mindestens Schutzklasse 1 gesichert, bei höheren Klassen wird das Symbol im Infokasten der Leuchte angegeben.

The protection class indicates to what extent the luminaire is protected against electric shock. All luminaires in this catalogue are at least protected with the protection class 1 - a higher class is specified in the information box of the respective luminaire.

La classe de protection indique, dans quelle mesure la lampe est protégée contre les chocs électriques. Tous les lampes dans ce catalogue sont protégées au moins avec la classe 1 - une classe plus élevée est indiquée dans l'information de la luminaire.



Schutzklasse 1: Schutzerdung
protection class 1: protective earthing
classe de protection 1: prise de terre



Schutzklasse 2: Schutzisolierung
protection class 2: protective insulation
classe de protection 2: double isolation ou renforcée



Schutzklasse 3: Schutzkleinspannung
protection class 3: protective low voltage
classe de protection 3: très basse tension de sécurité

SCHALTER & SENSOREN | SWITCHES & SENSORES INTERRUPTEUR & CAPTEURS



Wippschalter | rocker switch | interrupteur à bascule



Kabelschalter | cable switch | interrupteur à câble



Zugschalter | pull switch | interrupteur à bascule



Trittschalter | pedal switch | interrupteur à pied



touch me | touch me | touch me



Sensor | sensor | sensor



Fernbedienung | remote control | télécommande



REGISTER

REGISTER
REGISTRE

MATERIAL NUMBER	PAGE
60116	183
60117	183
60118	183
60119	183
60122	182
60123	182
60124	183
60125	185
60127	185
60128	187
60129	187
60132	180
60133	180
60134	180
60136	182
60143	183
60144	183
60145	183
60146	183
60147	182
60148	182
60149	183
60153	185
60154	184
60155	185
60156	187
60157	187
60158	180
60159	180
60162	180
60163	182
60349	97
60601	181
60602	181
60603	181
60604	181
60605	181
60606	181
60607	181
60608	181
60609	181
60612	186
60614	189
60615	189

MATERIAL NUMBER	PAGE
60616	189
60747	182
60748	182
60752	182
60757	182
60758	182
60762	182
60767	182
60768	182
60772	182
60773	183
60774	183
60775	183
60776	183
60777	182
60778	182
60779	183
60781	184
60782	185
60783	180
60784	180
60785	180
60786	185
60787	187
60788	187
60789	182
61288	167
61289	167
61291	167
61306	35
61307	35
61308	35
61309	35
61311	35
61312	35
61313	35
61314	35
61315	35
61316	35
61317	39
61318	39
61319	39
61321	39
61322	39

MATERIAL NUMBER	PAGE
61323	39
61324	39
61325	39
61326	39
61327	39
61355	97
61358	96
61359	96
61361	96
61362	96
61372	226
61373	226
61374	229, 271
61375	229, 271
61376	229, 271
61377	229, 271
61378	231
61379	231
61381	231
61382	231
61383	234
61384	234
61385	235
61386	235
61387	235
61388	235
61389	235
61391	235
61392	235
61393	235
61394	238
61395	239
61396	239
61397	239
61398	239
61401	255, 267
61402	255, 267
61403	255, 267
61404	255, 267
61405	266
61406	268
61407	249, 269
61408	249, 269
61409	249, 269

MATERIAL NUMBER	PAGE
61411	249, 269
61412	264
61413	265
61414	265
61415	265
61416	265
61481	302
61489	97
61503	19
61504	19
61505	15
61507	15
61508	17
61511	114
61512	114
61513	114
61514	114
61515	114
61516	115
61517	115
61518	115
61522	111
61523	111
61524	111
61525	112
61526	112
61527	112
61532	112
61533	112
61534	112
61535	113
61536	113
61537	113
61538	109
61539	109
61541	109
61542	109
61543	109
61544	109
61545	109
61546	109
61547	109
61548	109
61549	109

MATERIAL NUMBER	PAGE	MATERIAL NUMBER	PAGE	MATERIAL NUMBER	PAGE	MATERIAL NUMBER	PAGE
61551	109	61609	134	61665	129	61817	231
61552	109	61611	134	61666	129	61818	231
61553	109	61612	134	61667	129	61819	231
61554	109	61613	134	61668	129	61822	231
61557	108	61614	134	61669	130	61823	231
61558	108	61615	134	61671	130	61824	231
61559	108	61616	134	61672	130	61825	235
61561	108	61617	134	61673	130	61826	235
61562	108	61618	134	61674	130	61827	235
61563	108	61619	135	61675	130	61828	235
61564	108	61621	135	61676	130	61829	235
61565	108	61622	135	61677	130	61831	235
61566	108	61623	135	61678	130	61832	235
61567	108	61624	135	61679	131	61834	235
61568	108	61625	135	61681	131	61835	235
61569	108	61626	135	61682	131	61836	235
61571	108	61627	135	61683	131	61837	235
61572	108	61628	135	61684	131	61838	235
61573	108	61629	125	61685	131	61839	235
61575	309	61631	125	61686	131	61841	235
61576	120	61632	125	61687	131	61842	235
61577	120	61633	125	61688	131	61843	235
61578	120	61634	125	61689	309	61844	235
61579	120	61635	125	61691	309	61846	235
61581	120	61636	125	61692	141	61847	235
61582	120	61637	125	61693	141	61848	235
61583	121	61638	125	61694	141	61849	239
61584	121	61639	126	61771	242	61851	239
61585	121	61641	126	61772	242	61852	239
61586	121	61642	126	61773	242	61853	239
61587	121	61643	126	61774	242	61854	239
61588	121	61644	126	61775	242	61855	239
61589	122	61645	126	61786	17	61856	239
61591	122	61646	126	61787	17	61858	239
61592	122	61647	126	61788	15	61859	239
61593	122	61648	126	61789	15	61861	239
61594	122	61649	127	61801	229, 271	61862	255, 267
61595	122	61651	127	61802	229, 271	61863	255, 267
61596	123	61652	127	61803	229, 271	61864	255, 267
61597	123	61653	127	61804	229, 271	61865	255, 267
61598	123	61654	127	61805	229, 271	61866	255, 267
61599	133	61655	127	61806	229, 271	61867	255, 267
61601	133	61656	127	61807	229, 271	61868	255, 267
61602	133	61657	127	61809	229, 271	61871	255, 267
61603	133	61658	127	61811	229, 271	61872	255, 267
61604	133	61659	129	61812	229, 271	61873	255, 267
61605	133	61661	129	61813	231	61874	249, 269
61606	133	61662	129	61814	231	61875	249, 269
61607	133	61663	129	61815	231	61876	249, 269
61608	133	61664	129	61816	231	61877	249, 269

MATERIAL NUMBER	PAGE
61878	249, 269
61879	249, 269
61881	249, 269
61883	249, 269
61884	249, 269
61885	249, 269
61886	251
61887	251
61888	251
61889	251
61891	251
61892	251
61893	251
61894	251
61895	251
61896	251
61897	251
61899	251
61901	251
61902	251
61903	230
61904	230
61905	250
61906	252
61921	73
61922	73
61923	73
61924	73
61925	73
61926	73
61927	73
61928	73
61936	36
61937	36
61938	36
61939	36
61941	36
61942	37
61943	37
61944	37
61945	37
61946	37
61947	37
61948	37
61949	37
61951	37
61952	37
61953	41
61954	41
61955	41

MATERIAL NUMBER	PAGE
61956	41
61957	41
61958	43
61959	43
61961	43
61962	43
61963	43
61964	43
61965	43
61966	43
61967	43
61968	43
61969	43
61971	43
61972	43
61973	43
61974	43
61975	43
61976	43
61977	43
61978	43
61979	43
61981	260
61982	260
61983	257
61984	258
61985	258
61986	258
61987	258
61988	258
61989	258
61991	258
61992	258
61993	258
61994	258
61995	258
61996	258
61997	258
61998	258
62001	262
62002	262
62003	262
62004	262
62005	262
62006	262
62007	262
62008	262
62009	262
62011	262
62012	262

MATERIAL NUMBER	PAGE
62013	262
62014	262
62015	262
62016	262
62017	262
62018	262
62019	262
62021	262
62022	262
62023	262
62024	262
62025	262
62026	262
62027	262
62028	262
62029	262
62031	262
62032	263
62033	263
62034	263
62035	263
62036	263
62037	263
62038	263
62039	263
62041	263
62042	263
62043	263
62044	263
62045	263
62046	263
62047	263
62048	263
62049	263
62051	263
62052	263
62053	263
62054	263
62055	263
62056	263
62057	263
62058	263
62059	263
62061	263
62062	263
62063	263
62064	263
62065	263
62066	263
62067	263

MATERIAL NUMBER	PAGE
62068	263
62069	263
62071	263
62072	263
62073	263
62074	263
62075	263
62076	263
62077	263
62081	41
62082	41
62083	41
62084	41
62085	41
62087	41
62088	41
62089	41
62091	41
62092	41
62094	41
62095	41
62096	41
62097	41
62098	41
62101	41
62102	41
62103	41
62104	41
62105	41
62107	41
62108	41
62109	41
62111	41
62112	41
62121	36
62122	36
62123	36
62124	36
62125	36
62127	262
62128	258
62129	262
62131	263
62132	263
62133	263
62134	17
62135	17
62136	239
62137	229, 271
62138	231

MATERIAL NUMBER	PAGE	MATERIAL NUMBER	PAGE	MATERIAL NUMBER	PAGE	MATERIAL NUMBER	PAGE
62139	235	62381	241	62523	53	62578	227, 243, 249, 267
62141	235	62382	241	62524	53	62579	227, 243, 249, 267
62142	255, 267	62383	241	62525	53	62581	227, 243, 249, 267
62143	251	62384	241	62526	26	62582	227, 243, 249, 267
62144	249, 269	62385	241	62527	26	62583	227, 243, 249, 267
62145	265	62386	241	62528	26	62584	227, 243, 249, 267
62146	265	62387	241	62529	54	62585	227, 243, 249, 267
62147	265	62388	241	62531	54	62586	227, 243, 249, 267
62148	265	62389	241	62532	54	62587	227, 243, 249, 267
62149	265	62391	241	62533	26	62588	227, 243, 249, 267
62151	265	62392	241	62534	26	62589	228
62152	265	62393	241	62535	55	62591	228
62153	265	62394	241	62536	55	62592	228
62154	265	62395	241	62537	55	62593	228
62155	265	62396	241	62538	27	62594	228
62156	265	62397	241	62539	27	62595	228
62228	214, 219	62398	241	62541	50	62596	228
62229	214, 219	62399	241	62542	50	62597	228
62231	214, 219	62401	241	62543	25	62598	228
62232	214, 219	62402	241	62544	25	62599	228
62233	214, 219	62403	241	62545	25	62601	228
62234	214, 219	62404	241	62546	51	62602	228
62235	214, 219	62405	241	62547	51	62603	228
62236	214, 219	62406	241	62548	51	62604	228
62237	214, 219	62407	241	62549	53	62605	228
62238	214, 219	62408	241	62551	53	62606	232, 272
62239	214, 219	62409	241	62552	53	62607	232, 272
62241	214, 219	62411	241	62553	26	62608	232, 272
62242	216, 221	62412	241	62554	26	62609	232, 272
62243	216, 221	62413	241	62555	26	62611	232, 272
62251	22	62414	241	62556	54	62612	232, 272
62252	22	62415	241	62557	54	62613	232, 272
62253	22	62416	241	62558	54	62614	232, 272
62254	22	62417	241	62559	26	62615	232, 272
62255	22	62418	241	62561	26	62616	232, 272
62256	22	62419	241	62562	55	62617	232, 272
62257	23	62421	241	62563	55	62618	232, 272
62258	23	62422	241	62564	55	62619	232, 272
62259	23	62423	241	62565	27	62621	232, 272
62261	23	62424	241	62566	27	62622	232, 272
62262	23	62425	241	62567	25, 51, 78	62623	233, 273, 277
62263	23	62426	241	62568	25, 51, 78	62624	233, 273, 277
62342	288	62514	50	62569	25, 51, 78	62625	233, 273, 277
62343	288	62515	50	62571	25, 51, 78	62626	233, 273, 277
62344	289	62516	25	62572	25, 51, 78	62627	233, 273, 277
62345	289	62517	25	62573	227, 243, 249, 267	62628	233, 273, 277
62346	289	62518	25	62574	227, 243, 249, 267	62629	233, 273, 277
62347	289	62519	51	62575	227, 243, 249, 267	62631	233, 273, 277
62378	241	62521	51	62576	227, 243, 249, 267	62632	233, 273, 277
62379	241	62522	51	62577	227, 243, 249, 267	62633	233, 273, 277

MATERIAL NUMBER	PAGE
62634	233, 273, 277
62635	233, 273, 277
62636	233, 273, 277
62637	233, 273, 277
62638	233, 273, 277
62656	245
62657	245
62658	245
62659	245
62661	245
62662	245
62663	245
62664	245
62665	245
62666	245
62667	245
62668	245
62669	245
62671	245
62672	245
62673	245
62674	245
62675	245
62676	245
62677	245
62678	245
62679	245
62681	245
62682	245
62683	245
62684	245
62685	245
62686	245
62687	245
62688	245
62689	245
62691	245
62692	245
62693	245
62694	245
62695	245
62696	245
62697	245
62698	245
62699	245
62701	245
62702	245
62703	245
62704	245
62705	245

MATERIAL NUMBER	PAGE
62706	287
62707	287
62708	287
62709	287
62711	81
62712	81
62713	81
62714	81
62715	81
62716	81
62717	81
62718	81
62719	270
62721	274
62722	278
62723	276
62724	275
62725	275
62726	275
62727	275
62728	275
62729	275
62731	275
62732	275
62733	275
62734	275
62735	275
62736	275
62737	275
62738	275
62739	275
62741	279
62742	279
62743	279
62744	279
62745	279
62746	279
62747	279
62748	279
62749	279
62751	279
62752	279
62753	279
62754	279
62755	279
62756	279
62977	45
62978	45
62979	45
62981	45

MATERIAL NUMBER	PAGE
62982	45
62983	45
62984	44
62985	44
62986	44
62987	44
62988	44
62989	44
62991	44
62992	44
62993	44
62994	44
62995	44
62996	44
62997	44
62998	44
62999	44
63001	44
63002	44
63003	44
63041	61
63042	61
63043	61
63044	61
63045	61
63046	61
63047	61
63048	61
63049	61
63051	61
63052	61
63053	61
63054	61
63055	61
63056	61
63057	61
63058	61
63059	61
63061	61
63062	61
63063	61
63064	61
63065	61
63066	61
63067	63
63068	63
63069	63
63071	63
63072	63
63073	63

MATERIAL NUMBER	PAGE
63074	63
63075	63
63076	63
63077	63
63078	63
63079	63
63081	63
63082	63
63083	63
63084	63
63085	63
63086	63
63087	63
63088	63
63089	63
63091	63
63092	63
63093	63
63187	22
63188	22
63189	22
63191	23
63192	23
63193	23
63194	44
63195	44
63196	44
63197	44
63198	44
63199	44
63266	49
63267	49
63268	49
63269	49
63271	49
63289	253
63291	214, 218
63292	214, 218
63293	214, 218
63294	214, 218
63295	214, 218
63296	214, 218
63297	214, 218
63298	214, 218
63299	214, 218
63301	214, 218
63302	214, 218
63303	214, 218
63304	216, 220
63305	216, 220

MATERIAL NUMBER	PAGE	MATERIAL NUMBER	PAGE	MATERIAL NUMBER	PAGE	MATERIAL NUMBER	PAGE
63451	22	64195	293	64473	246	64824	305
63452	22	64196	293	64474	246	64825	305
63453	23	64227	61	64475	246	64914	78
63454	23	64228	61	64476	246	64915	79
63464	156	64229	61	64477	247	64916	78
63465	157	64231	61	64481	247	64917	79
63468	302	64232	61	64482	247	64918	78
63469	302	64233	61	64483	247	64919	79
63471	302	64234	61	64544	76	64921	259
64018	77	64235	61	64545	76	64922	259
64019	77	64236	61	64546	76	64923	259
64021	77	64237	61	64547	76	64924	259
64022	77	64238	61	64548	76	64925	259
64023	56	64239	61	64549	76	64926	259
64024	56	64241	61	64552	76	64927	259
64025	77	64242	61	64553	76	64928	259
64026	77	64243	61	64554	76	64929	259
64027	77	64244	61	64555	76	64931	259
64028	77	64245	61	64556	76	64932	259
64029	56	64246	61	64557	76	64933	259
64031	56	64247	61	64558	76	64934	259
64032	77	64248	61	64559	76	64935	259
64033	77	64249	61	64564	76	64936	295
64034	77	64251	61	64565	76	64937	295
64035	77	64252	61	64566	76	64938	295
64061	137	64253	61	64567	76	64939	295
64062	137	64286	63	64568	76	64941	12
64063	137	64287	63	64569	76	64942	12
64064	137	64288	63	64571	76	64943	12
64065	137	64289	63	64572	76	64944	12
64066	137	64291	63	64573	76	64945	12
64074	137	64292	63	64574	76	64946	12
64075	137	64293	63	64582	49	64955	161
64076	137	64294	63	64583	49	64956	162
64077	137	64295	63	64584	49	64957	161
64078	137	64296	63	64585	49	64958	162
64079	137	64297	63	64685	22	65006	159
64087	137	64298	63	64686	22	65017	159
64088	137	64299	63	64687	22	65095	84
64089	137	64301	63	64688	22	65096	85
64091	137	64302	63	64689	23	65097	290
64092	137	64303	63	64691	23	65098	290
64093	137	64304	63	64692	23	65099	291
64172	292	64305	63	64693	23	66259	84
64173	293	64306	63	64811	305	66261	85
64174	293	64307	63	64812	305	66262	290
64191	292	64308	63	64813	305	66263	290
64192	293	64309	63	64814	305	66264	291
64193	293	64311	63	64822	305	66265	84
64194	292	64312	63	64823	305	66266	85

MATERIAL NUMBER	PAGE
66267	290
66268	290
66269	291
66343	318
66344	319
66345	319
66346	319
66347	318
66348	318
66349	318
66351	320
66352	320
66353	320
66354	321
66355	321
66356	321
66357	321
66358	323
66359	323
66361	200
66362	200
66363	200
66364	203
66365	201
66366	201
66367	202
66368	201
66369	203
66371	203
66372	201
66373	202
66374	202
66375	203
66391	200
66392	200
66393	200
66394	203
66395	201
66396	201
66397	202
66398	201
66399	203
66401	203
66402	201
66403	202
66404	202
66405	203
66417	199
66418	199
66421	198

MATERIAL NUMBER	PAGE
66422	198
66451	198
66452	198
66457	57
66458	57
66459	57
66461	57
66462	57
66463	57
66464	57
66465	57
66466	57
66467	57
66468	57
66469	57
66471	57
66472	57
66473	57
66474	57
66475	57
66476	57
67117	149
67118	151
67119	187
67147	169
67148	169
67149	169
67151	169
67152	169
67153	169
67154	170
67155	170
67156	170
67157	170
67158	170
67159	170
67161	170
67162	170
67163	170
67164	170
67165	170
67166	170
67167	170
67168	170
67169	170
67171	170
67172	170
67173	170
67174	87
67175	87

MATERIAL NUMBER	PAGE
67176	87
67177	171
67178	171
67179	171
67181	171
67182	171
67183	171
67184	171
67185	171
67186	171
67187	171
67188	171
67189	171
67191	171
67192	171
67193	171
67194	171
67195	171
67196	171
67331	149
67332	151
67418	311
67427	75
67428	75
67476	309
67478	163
67479	163
67481	303
67482	303
67486	101
67487	101
67488	101
67489	101
67491	101
67492	101
67494	29
67496	29
67498	29
67499	29
67503	29
67506	29
67508	29
67509	29
67512	29
67513	29
67515	29
67516	29
67517	185
67518	185
67519	185

MATERIAL NUMBER	PAGE
67521	184
67523	184
67524	184
67525	184
67526	184
67527	189
67528	189
67529	189
67542	186
67543	186
67546	185
67547	185
67548	185
67549	196
67552	197
67553	197
67556	187
67557	187
67565	197
67566	197
67567	196
67568	196
67569	186
67572	190
67573	190
67574	190
67576	191
67577	191
67578	191
67579	195
67581	195
67582	195
67583	195
67584	195
67585	195
67586	197
67587	197
67588	197
67589	197
67591	197
67592	197
67593	192
67594	192
67595	192
67596	192
67597	192
67598	192
67599	194
67601	194
67602	194

MATERIAL NUMBER	PAGE	MATERIAL NUMBER	PAGE	MATERIAL NUMBER	PAGE	MATERIAL NUMBER	PAGE
67603	192	67661	94	67746	101	67981	143
67604	192	67662	94	67747	101	67982	143
67605	192	67663	93	67748	101	67983	143
67606	193	67664	93	67749	101	67984	143
67607	193	67665	93	67751	101	67998	312
67608	193	67666	93	67752	101	68037	308
67609	193	67667	95	67753	101	68038	308
67611	193	67668	95	67754	101	68039	321
67612	193	67681	330	67755	101	68041	143
67613	193	67682	310	67756	101	68042	143
67614	193	67683	328	67757	175	68043	143
67615	193	67684	328	67758	175	68044	143
67616	193	67686	173	67759	175	68045	143
67617	193	67687	173	67761	175	68046	143
67618	193	67688	173	67762	175	68047	143
67619	194	67689	173	67763	175	68048	143
67621	194	67691	173	67764	175	68049	226
67622	194	67692	173	67765	175	68051	31
67623	194	67693	173	67766	175	68052	31
67624	194	67694	173	67835	175	68053	31
67625	194	67695	173	67836	175	68054	31
67626	192	67696	173	67837	175	68055	31
67627	192	67697	173	67838	175	68056	31
67628	192	67698	173	67839	175	68057	31
67629	192	67717	29	67841	175	68058	31
67631	192	67718	29	67842	175	68059	31
67632	192	67719	29	67843	175	68061	31
67633	193	67721	29	67844	175	68062	31
67634	193	67722	29	67857	311	68063	31
67635	193	67723	29	67858	309	68064	31
67636	193	67724	29	67861	138	68065	31
67637	193	67725	29	67862	138	68066	31
67638	193	67726	29	67863	138	68067	31
67639	194	67727	29	67864	139	68068	31
67641	194	67728	29	67865	139	68069	31
67642	194	67729	29	67866	139	68071	31
67643	75	67731	29	67867	139	68072	31
67644	75	67732	29	67868	139	68073	31
67645	75	67733	29	67869	139	68074	31
67646	75	67734	29	67871	311	68075	31
67647	75	67735	29	67872	311	68076	31
67648	75	67736	29	67873	314	68081	67
67649	75	67737	29	67874	316	68082	67
67651	75	67738	29	67875	316	68083	67
67652	75	67739	29	67876	316	68084	67
67653	75	67741	29	67958	237	68085	67
67656	92	67742	29	67959	237	68086	67
67657	92	67743	29	67967	300	68101	83
67658	92	67744	101	67968	300	68102	83
67659	92	67745	101	67969	300	68103	83

MATERIAL NUMBER	PAGE
68104	65
68105	65
68106	65
68107	65
68108	65
68109	65
68111	65
68112	65
68121	65
68122	65
68123	65
68124	65
68125	65
68126	65
68127	65
68128	65
68129	65
68131	65
68132	65
68133	65
68134	65
68135	65
68136	65
68137	65
68141	65
68142	65
68143	65
68144	65
68145	65
68146	65
68147	65
68148	65
68151	65
68152	65
68153	65
68154	65
68155	65
68156	65
68157	65
68158	65
68159	65
68161	65
68162	65
68163	65
68164	65
68165	65
68166	321
68167	321
68171	65
68172	65

MATERIAL NUMBER	PAGE
68173	65
68174	65
68175	65
68176	65
68177	65
68178	65
68179	65
68181	65
68182	65
68183	65
68184	65
68185	65
68186	103
68187	103
68188	103
68189	103
68191	103
68192	103
68201	67
68202	67
68203	67
68204	67
68205	67
68206	67
68207	149
68208	151
68211	67
68212	67
68213	67
68214	67
68215	67
68216	67
68217	67
68218	67
68219	67
68221	67
68222	67
68223	67
68224	67
68225	67
68226	67
68227	67
68228	67
68229	67
68231	67
68232	67
68233	67
68234	67
68235	67
68236	67

MATERIAL NUMBER	PAGE
68237	67
68238	67
68239	67
68241	67
68242	67
68243	67
68245	67
68246	67
68247	67
68248	310
68266	316
68271	21
68272	21
68273	21
68274	21
68275	21
68276	21
68277	21
68278	21
68285	13
68286	13
68287	13
68288	13
68291	252
68292	253
68293	250
68294	266
68295	264
68335	114
68336	115
68338	327
68341	217
68342	217
68344	217
68343	217
68345	217
68352	217
68354	217
68356	217
68346	217
68347	217
68348	217
68349	217
68351	217
68353	217
68355	217
68361	217
68362	217
68363	217
68371	216

MATERIAL NUMBER	PAGE
68372	216, 220
68373	216, 220
68374	216, 220
68376	216
68378	315
68393	119
68394	119
68395	119
68396	119
68397	119
68398	119
68399	119
68401	119
68402	119
68403	119
68404	119
68405	119
68442	71
68443	71
68444	71
68445	71
68446	71
68447	71
68448	71
68449	71
68572	116
68573	116
68574	116
68575	117
68576	117
68577	117
68578	59
68579	59
68581	59
68582	59
68583	59
68584	59
68585	59
68586	59
68587	59
68588	59
68589	59
68591	59
68594	59
68595	59
68596	59
68597	59
68598	59
68599	59
68701	105

MATERIAL NUMBER	PAGE	MATERIAL NUMBER	PAGE	MATERIAL NUMBER	PAGE	MATERIAL NUMBER	PAGE
68702	105	68766	153	68977	215, 220	69285	207
68703	105	68767	153	68978	215, 220	69286	207
68704	105	68768	152	68979	215, 220	69287	209
68705	105	68769	152	68981	215, 220	69288	209
68706	105	68771	152	68982	215, 220	69289	209
68707	105	68779	99	68983	215, 220	69291	211
68708	105	68782	145	68984	215, 220	69292	211
68709	105	68783	145	68985	215, 220	69293	211
68711	105	68784	145	68989	215, 220	69294	210
68712	105	68785	145	68991	215, 220	69295	210
68713	105	68786	320	68992	215, 220	69296	207
68714	107	68787	320	68993	216, 220	69297	207
68715	107	68788	320	68994	216, 220	69298	207
68716	107	68789	319	68995	299	69299	207
68717	107	68791	319	68996	299	69301	207
68718	107	68792	320	68997	299	69302	207
68719	107	68793	320	68998	301	69303	209
68721	107	68794	320	68999	301	69304	209
68722	107	68796	282	69056	324	69305	209
68723	107	68799	282	69057	324	69306	211
68724	107	68806	283	69058	325	69307	211
68725	107	68809	285	69059	325	69308	211
68726	107	68813	284	69061	325	69309	207
68727	10	68816	284	69062	326	69311	207
68728	10	68827	286	69063	325	69312	207
68729	10	68829	47	69064	325	69313	207
68731	10	68831	47	69065	325	69314	207
68732	10	68832	47	69066	326	69315	207
68733	10	68833	47	69067	326	69316	209
68734	10	68851	207	69068	326	69317	209
68735	10	68852	207	69071	326	69318	209
68736	10	68853	207	69072	326	69321	211
68737	11	68854	207	69073	327	69322	211
68738	11	68855	207	69074	327	69323	211
68739	11	68856	207	69075	327	69324	211
68741	11	68857	208	69076	91	69325	211
68742	11	68858	208	69077	91	69326	211
68743	11	68859	208	69091	301	69327	212
68744	11	68861	208	69254	315	69328	213
68745	11	68862	208	69255	317	69337	176
68746	11	68863	208	69257	317	69338	176
68747	96	68864	209	69258	313	69339	176
68749	96	68866	209	69264	308	69341	177
68752	154	68867	209	69266	314	69342	177
68753	154	68868	212	69271	309	69343	177
68754	154	68871	320	69273	329	69344	176
68758	155	68872	316	69281	207	69345	176
68759	155	68918	331	69282	207	69346	176
68761	155	68919	331	69283	207	69347	177
68765	153	68976	215, 220	69284	207	69348	177
						69349	177

EGLO WELTWEIT VERTRIEBSGESELLSCHAFTEN

EGLO WOLDWIDE SALES COMPANIES
EGLO DANS LE MONDE SOCIÉTÉS DE VENTE



AUSTRIA
EGLO LEUCHTEN GMBH
Hellinggasse 27
61161 Linz
T +43 3747 9996 110 | F +43 3747 9996 912
info.austria@eglo.com

AUSTRALIA
EGLO LIGHTING AUSTRALIA
5/159 Asherfield Road
4007 Asherfield - Queensland
T +61 7 3375 1415 | F +61 7 3375 1407
info@eglolighting.com.au

BELGIUM
EGLO BELGIUM BV
Aanwependeweg 24F
2530 Kaprijke
T +31 1742 60200 | F +31 1742 60104
info.belgium@eglo.com

BOSNIA AND HERZEGOVINA
EGLO RASVIJETA BH D.O.O.
Higra Drog 125
76200 Čapljina
T +387 15 96 85 902 | F +387 15 92 44 41
info.Bosnia.Herzegovina@eglo.com | info@eglo.ba

BULGARIA
EGLO BULGARIA EOOD
Marti Blvd. Bregyas Sofia - Vihara Street | Building 111C
8000 Bregyas
T +359 02 755 159
info.bulgaria@eglo.com

CANADA
EGLO CANADA INC.
20200 Route Transcanadienne
#50, 487 Brossard (Québec)
T +1 514 261 5411 | F +1 514 467 5400
info.canada@eglo.com

CHILE
EGLO CHILE ILUMINACIÓN LTDA.
Av. América Waposo Norte 1110
Casapueblo - Santiago de Chile
T +56 2 2756 2227
info.chile@eglo.com

CHINA
DONGGUAN EGLO LIGHTING COMMERCIAL CO LTD
No.1, Maoguan Industrial Base, Maoguan, Dongguan, Guangdong, Guangdong Province
T +86 759 235 5396 | F +86 759 235 6656
info.china@eglo.com

COLOMBIA
EGLO COLOMBIA ILUMINACIÓN SAS
Avenida Norte 500, Módulo 45 del Parque de los Andes,
Calle 60 de Industrial 791040-80
Bogotá - Colombia
T +57 310 442 1119
info.colombia@eglo.com

COSTA RICA
EGLO COSTA RICA
Centro Comercial Tule Real, Local 45 de la Terminal de
Buses, San José 1001, teléfono +506 2246 1000
San José - Costa Rica
T +506 2246 1000 | F +506 2902 6344
info.costarica@eglo.com

CROATIA
EGLO RASVIJETA D.O.O.
Jadranska cesta 9
10000 Zagreb
T +385 1 19 40 167 | F +385 1 19 40 104
info.croatia@eglo.com

CZECH REPUBLIC
EGLO CZ+SK s.r.o.
Náhonová 242/55
793 00 Blatná 9
T +420 381 924 155 | F +420 381 924 155
info.czechrepublic@eglo.com

DENMARK
EGLO DENMARK A/S
Agerbakken 2C
8052 Hønging
T +45 46 12 56 31
info.denmark@eglo.com

ESTONIA
MOODNE VALGUSTUS AS
Ehitajate tee 7
90145 Tallinn
T +372 667 6600 | F +372 667 6600
info.estonia@eglo.com

FINLAND
EGLO FINLAND OY
Eteläkatu 17A
00100 Helsinki
T +358 9 459 6900
info.finland@eglo.com

FRANCE
EGLO FRANCE LUMINAIRE SARL
ZA Les Hauts Bois | ZI Rue de la Manufacture
92774 Willemeux
T +33 1 89 52 50 45 | F +33 1 89 52 91 41
info.france@eglo.com

GERMANY
EGLO LEUCHTEN HANDELS GMBH
Königsplatz 35
99759 Arnberg
T +49 391 6259 0 | F +49 391 6259 391
info.germany@eglo.com

GREAT BRITAIN AND IRELAND
EGLO UK LTD.
Unit 12, Curtis Park, Lower Farm Road, Merton Park,
Pebkham Estate, Northampton, NN4 9RN
T +44 1604 200 000
info.uk@eglo.com

**GREECE
EGLO HELLAS A.E.**

Yfalon Zanon peristorei delimitara
11579 Athina
T +30 2105501385
info.greece@eglo.com

**HUNGARY
EGLO LUX KFT.**

1521 BUDA
2124 Dunaújváros
T +36 27 347 115
info.hungary@eglo.com

**INDIA
EGLO INDIA PRIVATE LIMITED**

A-102, Avas Chambers, 11, Elnasa Cinema Place,
110006 Delhi
T +91 8871944885
info.india@eglo.com

**ITALY
EGLO ITALIANA S.R.L.**

Via Galvani, 4
10121 Borgo San Lorenzo (FI)
T +39 0474538245 | +39 0414534986 | 011
info.italy@eglo.com

**KAZAKHSTAN
EGLO KAZAKHSTAN LLP**

Al-Farabi Avenue 1, 110001, 1401 Bostan-1, 44,
Naryn, Sarbuzhina Center,
100099 Almaty
T +7 727 295 25 21 | 011 +7 709 030 91 00
info.kazakhstan@eglo.com

**KOSOVO
EGLO KOSOVA LLC**

Jugoplićeva ulica 1 pr.
10000 Pristina
T +381 44 706801 | 011021 +381 44 694 030
info.kosovo@eglo.com

**LATVIA
MOODNE VALGUSTUS AS**

48a-20-7
12411 Jūrmala
T +371 657 4955 | T +371 657 6962
info.latvia@eglo.com

**LITHUANIA
MOODNE VALGUSTUS AS**

48a-20-7
12411 Jūrmala
T +371 657 4955 | T +371 657 6962
info.lithuania@eglo.com

**MALAYSIA
EGLO ASIA SDN BHD**

8-11, Tingkat Atas, Empire Subang, Jalan SS 9/1,
47100 Petaling Jaya, Selangor, Malaysia
T +603 7851311
info.malaysia@eglo.com

**MEXICO
EGLO MÉXICO ILUMINACIÓN S DE RL DE CV**

Protección de Avenida López Mateos No. 1075 Int.
Tercer piso, colonia Cuauhtémoc,
C.P. 06445, Delegación de Cuauhtémoc, México
T +52 55 5652 2295
info.mexico@eglo.com

**MIDDLE EAST
EGLO LIGHTING MIDDLE EAST FZE**

PO BOX 250065, 11556, DUBAI, U.A.E
Jebel Ali, Dubai, UAE
T +971 44010000 | T +971 44010000
info@eglo.com

**MOROCCO - EGLO AFRICA
EGLO MAGHREB LUMINAIRE SARL**

27981 Méditerranéenne, Sidi Bel
Abbes, Casablanca
T +212 527 91 27 95
info.ma@eglo.com | info.ma@eglo.com

**THE NETHERLANDS
EGLO VERLICHTING NEDERLAND B.V.**

Immelweg 24
4906 AA Oostbeek NL 3905
T +31 76 401 20 00
info.nl@eglo.com

**NORWAY
MS BELYSNING**

Landskomsvegen 176
2001 Hamarstad
T +47 56 88980 | +47 56 88600
info.norway@eglo.com

**PERU
EGLO PERU S.A.C**

Av. Primavera 1479
Distrito de Santiago de Surco, Departamento de Lima
T +51 967 764 665
info.peru@eglo.com

**POLAND
EGLO POLSKA SP. Z O.O.**

11, Edesańska 7
01-657 Warszawa
T +48 22 544 52 55 | T +48 22 544 52 52
info.poland@eglo.com

**PORTUGAL
EGLO PORTUGAL ILUMINAÇÃO, LDA**

Rua Lúcio Soares, 25
4915-404 Vila Verde, Vila Verde, Vila Verde
T +351 256 892 000
info.portugal@eglo.com

**ROMANIA
EGLO ROMANIA PRODEXIM SRL**

Str. Albatros nr. 10
22125 Băgădăreni, Iasi
T +40 234 250 900 | T +40 234 250 999
info.romania@eglo.com

**RUSSIA
EGLO LIGHTING LLC**

Garyshin Street 1, Office 21
11905 Moscow
T +7 495 289 4511 | T +7 495 289 4511
info.russia@eglo.com

**SERBIA
EGLO RASVETA DOO**

Milena Prokopić Katković
19000 Beograd
T +381 11 341 156 | T +381 11 341 159
info.serbia@eglo.com

**SLOVAKIA
EGLO CZ+SK s.r.o**

Hrabovka 247561
79100 Praha 9
T +421 25 271 551 | T +421 25 271 550
info.slovakia@eglo.com

**SLOVENIA
EGLO RASVIETA D.O.O.**

Jedrska avenija 9
19200 Zagreb
T +386 158 021 15
info.slovenia@eglo.com

**SPAIN
EGLO ESPAÑA ILUMINACIÓN S.L.**

Avenida de Cast. 141, 28104 Pozuelo de Alarcón, C/E. de
194, B
28020 San Fernando de Henares, Madrid
T +34 91 627 90 44 | T +34 91 627 90 44
info.spain@eglo.com

**SWEDEN
EGLO SVERIGE AB**

11a, Sömers
141 50 Nyköping
T +46 340 61 1 505
info.sweden@eglo.com

**SWITZERLAND
EGLO SCHWEIZ AG**

11a, Sömers 147
14111 Emmen
T +41 41 258 69 59
info.switzerland@eglo.com

**TURKEY
EGLO Aydınlatma İthalat İhracat Ltd. Şti.**

Emir Sultan Mah. Acikmer Cad. No:102
04055 Saraybesli / Gaziantep, Saraybesli
T +90 338 317 00 10 | T +90 338 317 00 10
T +90 338 317 00 10
info.turkey@eglo.com

**UKRAINE
EGLO UKRAINE LTD**

Vilshava, Gorbunova Street, 107-A,
10114 Kyiv
T +381 67 691 5434
info.ukraine@eglo.com

**USA
EGLO USA, INC.**

2940 Royal Ln., Bldg. Fairway
91149 Azusa, California
T +1 909 422 5620 | T +1 909 422 5620
info.usa@eglo.com

EGLO PROFESSIONAL

BESTSELLER 2023/24

EN All previous catalogues and price lists are no longer valid with the issue of this catalogue.

Errors, misprints, model and price changes and technical modifications are reserved. We deliver based on our terms of delivery and payment. Our products comply with the European light norm EN60598. Products with the ENEC test mark are conforming to the guide line 2006/95/EG. Products with additional safety remarks (e.g protection class, IP) are identified within the product family with the relevant symbol and number.

The content of this catalogue is protected under copyright law for EGLO Leuchten GmbH. All rights reserved.

Our specific written consent must be obtained before using any illustrations and texts. The pictures are 4C prints and may differ from the original. The product pictures and ambiances in this catalogue can deviate from reality, and they do not necessarily concur with the usual application of the product. EGLO does not assume liability for the correctness, completeness or the application depiction of the products and/or the product information.

Design, layout and composition:
EGLO Leuchten GmbH, A-6136 Pill - AUSTRIA

Print: Samson Druck GmbH,
5581 St. Margarethen - AUSTRIA

Pictures: EGLO, Adobe Stock, istockphoto.com

DE Mit diesem Katalog verlieren alle vorhergehenden Kataloge und Preislisten ihre Gültigkeit.

Irrtümer, Druckfehler, Modell- und Preisänderungen sowie technische Änderungen vorbehalten. Wir liefern zu unseren Liefer- und Zahlungsbedingungen. Unsere Produkte entsprechen der europäischen Leuchtnorm EN 60598. Produkte mit dem ENEC Prüfzeichen sind konform mit der Richtlinie 2006/95/EG. Produkte mit weiteren Sicherheitshinweisen (zB. Schutzklasse, IP) sind mit Symbol und Zahl bei der Produktfamilie ausgezeichnet.

Der Inhalt dieses Kataloges ist für die EGLO Leuchten GmbH urheberrechtlich geschützt. Alle Rechte sind vorbehalten.

Bilder und Texte dürfen nicht ohne vorherige ausdrückliche, schriftliche Genehmigung verwendet werden.

Die Abbildungen sind 4C Drucke und können vom Original abweichen. Die Katalogbilder und die gezeigten Darstellungen der Produkte können von der Wirklichkeit abweichen und nicht den üblichen Produktanwendungen entsprechen. EGLO übernimmt keine Haftung für die Richtigkeit, Vollständigkeit und Anwendungsdarstellung der Produkte und Produktinformationen.

Gestaltung, Layout und Satz:
EGLO Leuchten GmbH, A-6136 Pill - AUSTRIA

Druck: Samson Druck GmbH,
5581 St. Margarethen - AUSTRIA

Bilder: EGLO, Adobe Stock, istockphoto.com

FR Le présent catalogue remplace tous les catalogues et tarifs précédents.

Sous réserve d'erreurs, de fautes d'impression, de modification des modèles et de changement de prix et de technique. Nous livrons sur la base de nos conditions de livraison et de paiement. Nos produits sont conformes aux normes européennes EN 60598 et portent le marquage CE. Les produits portant la marque ENEC sont conformes à la Directive 2006/95/EG. Les produits portant d'autres indications de sécurité (par exemple classe de protection, IP) sont identifiés par le symbole et le nombre correspondants dans la famille de produits.

Le contenu du présent catalogue est protégé pour la société EGLO Leuchten GmbH par un copyright. Tous droits réservés.

Toute reproduction d'images et du texte est interdite sans autorisation explicite par écrit préalable. Les images sont imprimées en 4C et peuvent différer de l'original. Les images des produits et les ambiances dans le catalogue peuvent dévier de la réalité et ne sont pas nécessairement en ligne avec l'usage habituel du produit. EGLO n'engage pas sa responsabilité sur la justesse des images et sur les informations relatives à l'usage pouvant être fait des produits.

Conception, maquette et composition:
EGLO Leuchten GmbH, A-6136 Pill - AUSTRIA

Presse: Samson Druck GmbH,
5581 St. Margarethen - AUSTRIA

Images: EGLO, Adobe Stock, istockphoto.com

09-2023

7 x
in Österreich



NIEDERLASSUNG GÖTZIS
Tel.: +43 (0)5 01210 17
Fax: +43 (0)5 01210 17 025
schaecke.goetzis@rexel.at

NIEDERLASSUNG SALZBURG
Tel.: +43 (0)5 01210 14
Fax: +43 (0)5 01210 14 250
schaecke.salzburg@rexel.at

NIEDERLASSUNG VILLACH
Tel.: +43 (0)5 01210 18
Fax: +43 (0)5 01210 18 057
schaecke.villach@rexel.at

NIEDERLASSUNG WIEN
Tel.: +43 (0)5 01210 13
Fax: +43 (0)5 01210 13 134
schaecke.wien@rexel.at

NIEDERLASSUNG INNSBRUCK
Tel.: +43 (0)5 01210 16
Fax: +43 (0)5 01210 16 032
schaecke.innsbruck@rexel.at

NIEDERLASSUNG LINZ
Tel.: +43 (0)5 01210 12
Fax: +43 (0)5 01210 12 195
schaecke.linz@rexel.at

NIEDERLASSUNG GRAZ
Tel.: +43 (0)5 01210 15
Fax: +43 (0)5 01210 15 044
schaecke.graz@rexel.at

SCHÄCKE ONLINE
www.schaecke.at

Satz- und Druckfehler vorbehalten. | Es gelten die AGB's der Rexel Austria GmbH, die Sie in der jeweils letztgültigen Fassung unter www.schaecke.at/AGB. Bildnachweis: EGLO



SCHÄCKE ist
eine Marke von
REXEL Austria