

PRODUKTDATENBLATT

Ceiling Fan Retractable 1070 66W White

Ceiling Fan Retractable | LED Deckenventilator Einziehbar: der Licht und Ventilation kombiniert



Anwendungsgebiete

- Innenbereich
- Wohnbereiche (Wohnzimmer, Esszimmer, Schlafzimmer usw.)

Produktvorteile

- Luftstrom geeignet für 13-20m²
- Stellen Sie die Farbtemperatur je nach Tageszeit und Nutzung ein (Essen, Entspannen, gesellschaftliche Veranstaltungen...)
- Angenehmer Einsatz in der Schlafphase (geringe Geräuschentwicklung bei niedriger Drehzahl)
- Im ausgeschalteten Zustand sind die Lamellen nicht sichtbar, was der Pendelleuchte ein ästhetisches Aussehen verleiht
- Sommer- / Wintermodus

Produkteigenschaften

- Luftstrom: max. 6460 m³/h
- Geschwindigkeitsstufen: 1 - 6 Stufen
- Timer: 2 h / 4 h / 8 h
- Steuerung: Fernbedienung
- Motor type: DC
- Einstellbare Farbtemperatur: 3000 K, 4000 K, 6500 K
- Lichtquelle: 4200 lm
- Schutzart: IP20

TECHNISCHE DATEN

Elektrische Daten

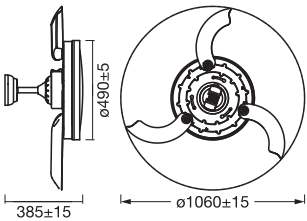
Nennleistung	66,00 W
Nennspannung	220...240 V
Netzfrequenz	50...60 Hz
Nennstrom	330,000 mA
Max. Anzahl der Leuchten Leitungsschutzschalter B16	7
Max. Anz. Leucht. an Sicherungsaut. C10 A	7
Max. Anzahl der Leuchten Leitungsschutzschalter C16	13
Netzleistungsfaktor λ	> 0,90
Oberschwingungsgehalt	< 20 %
Schutzklasse	I
Betriebsart	Netzspannung

Photometrische Daten

Lichtstrom	4200 lm
Gesamtlichtstrom der enthaltenen Lichtquellen	4200 lm
Lichtausbeute	50 lm/W
Lichtfarbe (Bezeichnung)	Warm weiß / Kalt weiß / Kaltes Tageslicht
Farbwiedergabeindex Ra	> 80
Flimmer-Messgröße (Pst LM)	<1
Messgröße für Stroboskop-Effekte (SVM)	< 0.4
Photobiologische Risikogruppe gemäß EN62778	RG1
Ausstrahlungswinkel	120 °

Maße & Gewicht

Durchmesser	490,00 mm
Höhe	385,00 mm
Produktgewicht	6500,00 g



CEILING FAN RETRACTABLE 1070
66W WT

Materialien & Farben

Produktfarbe	Weiß
Gehäusefarbe	Weiß
Gehäusematerial	Polycarbonat (PC)
Material Abdeckung	Polymethylmethacrylat (PMMA)
Glühdrahtprüfung nach IEC 60695-2-12	650 °C
Quecksilbergehalt der Lampe	0.0 mg

Anwendung & Installation

Umgebungstemperaturbereich	-20...+40 °C
Lagertemperaturbereich	-20...+80 °C
Anschlussart	Klemme, 3-polig (L, N, PE)
Schutzart	IP20/IP20
Schutzklasse IK (Stoßfestigkeitsgrad)	IK03
Dimmbar	Nein
Montageart	Anbau
Montageort	Decke
Mit Leuchtmittel	Ja
Austauschbare Lichtquelleneinheit	Nein

Lebensdauer

Lebensdauer L70/B50 bei 25 °C	30000 h ¹⁾
Anzahl der Schaltzyklen	20000

¹⁾ t[h]: L70 / B50 @ 25 °C (Ta), t[h]: L80 / B10 @ 25 °C (Ta), t[h]: L90 / B10 @ 25 °C (Ta)

Notbeleuchtung

Art des Notbetriebstests	ohne
--------------------------	------

Zertifikate & Standards

Normen	CE / UKCA
Leuchte mit begrenzter Oberflächentemperatur "D-Zeichen"	Nein
Ballwurfsicher	Nein
Austauschbare Lichtquelle (EPREL)	Nicht austauschbar

Zusätzliche Produktdaten

BEG förderfähig	Nein
-----------------	------



TECHNISCHE AUSSTATTUNG

– Inklusive Montageschrauben und Dübel

Sicherheitshinweise

- Leuchte muss bei Montage, Wartung und Abnahme der Abdeckung spannungsfrei geschaltet werden
- Prüfen Sie die Wand/Decke auf ihre Eignung. Wenn Sie unsicher sind, holen Sie professionellen Rat ein.
- Alle elektrischen Anschlüsse dürfen nur von qualifiziertem Fachpersonal ausgeführt werden.
- Vorsicht, Gefahr des elektrischen Schlages.

DOWNLOADS

Dokumente und Zertifikate		Name des Dokuments
	Bedienungsanleitung / Sicherheitshinweise	Ceiling Fan Retractable
	Konformitätserklärung	CE Declaration Ceiling Fan Retractable

VERPACKUNGSGEOMETRIEN

EAN	Verpackungseinheit (Stück pro Einheit)	Abmessungen (Länge x Breite x Höhe)	Bruttogewicht	Volumen
4058075857506	Versandschachtel 1	570 mm x 570 mm x 310 mm	8146.00 g	100.72 dm ³

Die genannten Produktnummern beschreiben die kleinste bestellbare Mengeneinheit. Eine Versandeinheit kann mehrere Einzelprodukte beinhalten. Als Bestellmenge verwenden Sie bitte das Ein- oder Mehrfache einer Versandeinheit.

Haftungsausschluss

Änderungen und Irrtümer vorbehalten. Vergewissern Sie sich, dass Sie immer den neuesten Stand verwenden.