

Änderungen vorbehalten.



Artikelbeschreibung

Selbstmontage individueller Federleisten

Mit seinem modularen Aufbau der Federleisten des X-COM®S-SYSTEMs bietet WAGO die Möglichkeit für das Erstellen von individuellen, häufig wechselnden Polzahlen, z. B für den Prototypenbau.

Module und Polzahlen

Eine selbst zu erstellende Federleiste X-COM®S-SYSTEM-MINI besteht aus:

- Einem Anfangsmodul mit Abschlussplatte
- Max. 14 Endmodulen

Bestimmungsgemäßer Gebrauch

Steckverbinder ohne Schaltleistung sind gemäß EN 61984 für das last- und spannungsfreie Stecken und Trennen geeignet.

Montage

Zur Sicherstellung des ordnungsgemäßen Verrastens der einzelnen Module untereinander, ohne Beschädigung der Rastzapfen, ist die Verwendung einer Montagevorrichtung zu empfehlen.

Sicherheitshinweis 1:

Steckverbinder ohne Schaltleistung sind gemäß EN 61984 für das last- und spannungsfreie Stecken und Trennen geeignet.

Daten

Elektrische Daten

Bemessungsdaten gemäß IEC/EN 60664-1

Bemessungsspannung (III / 3)	500 V
Bemessungsstoßspannung (III / 3)	6 kV
Bemessungsstrom	13,5 A
Legende Bemessungsdaten	(III / 3) ≙ Überspannungskategorie III / Verschmutzungsgrad 3

Bemessungsdaten gemäß UL 1059

Bemessungsspannung UL (Use Group B)	300 V
Bemessungsstrom UL (Use Group B)	15 A
Bemessungsspannung UL (Use Group C)	300 V

Änderungen vorbehalten.

WAGO Kontakttechnik GmbH & Co. KG
Hansastr. 27
32423 Minden
Telefon: +49571 887-0 | Fax: +49571 887-169
E-Mail: info.de@wago.com | Web: www.wago.com

Haben Sie Fragen zu unseren Produkten?
Wir stehen Ihnen telefonisch unter +49 (571) 887-44222 gern zur Verfügung.



Bemessungsstrom UL (Use Group C)	15 A
Bemessungsspannung UL (Use Group D)	300 V
Bemessungsstrom UL (Use Group D)	15 A

Bemessungsdaten gemäß CSA

Bemessungsspannung CSA (Use Group B)	300 V
Bemessungsstrom CSA (Use Group B)	10 A
Bemessungsspannung CSA (Use Group C)	300 V
Bemessungsstrom CSA (Use Group C)	10 A

Anschlussdaten

Anschlusstechnik	Push-in CAGE CLAMP®
Betätigungsart	Betätigungswerkzeug Push-in
Anschließbare Leiterwerkstoffe	Kupfer
Nennquerschnitt	1 mm ²
Eindrähtiger Leiter	0,14 ... 1,5 mm ² / 24 ... 16 AWG
Eindrähtiger Leiter; direkt steckbar	0,5 ... 1,5 mm ² / 20 ... 16 AWG
Feindrähtiger Leiter	0,14 ... 1,5 mm ² / 24 ... 16 AWG
Feindrähtiger Leiter; mit Aderendhülse mit Kunststoffkragen	0,5 ... 0,75 mm ² / 20 ... 18 AWG
Feindrähtiger Leiter; mit Aderendhülse, direkt steckbar	0,5 ... 0,75 mm ² / 20 ... 18 AWG
Abisolierlänge	9 ... 11 mm / 0.35 ... 0.43 inch
Polzahl	1
Gesamte Anzahl der Klemmstellen	1
Gesamte Anzahl der Potentiale	1
Verdrahtungsart	Frontverdrahtung
Hinweis (Leiterquerschnitt)	Je nach Beschaffenheit des Leiters kann auch ein Leiter geringeren Querschnitts direkt steckbar sein.

Geometrische Daten

Breite	3,5 mm / 0.138 inch
Höhe	40,5 mm / 1.594 inch
Tiefe	22,4 mm / 0.882 inch

Mechanische Daten

Beschriftungsebene	Seitliche Beschriftung
--------------------	------------------------

Änderungen vorbehalten.

WAGO Kontakttechnik GmbH & Co. KG
 Hansastr. 27
 32423 Minden
 Telefon: +49571 887-0 | Fax: +49571 887-169
 E-Mail: info.de@wago.com | Web: www.wago.com

Haben Sie Fragen zu unseren Produkten?
 Wir stehen Ihnen telefonisch unter +49 (571) 887-44222 gern zur Verfügung.

Steckverbindung

Kontaktausführung im Steckverbinderbereich	Federleiste/Buchse
Steckverbinder Anschlusstyp	für Leiter

Werkstoffdaten



Farbe	grau
Isolierwerkstoff	Polyamid 66 (PA 66)
Brandlast	0,039 MJ
Gewicht	2,2 g

Kaufmännische Daten


Produktgruppe	18 (X-COM-System)
eCl@ss 10.0	27-14-11-06
eCl@ss 9.0	27-14-11-06
ETIM 7.0	EC001284
ETIM 6.0	EC001284
Verpackungsart	Karton
Ursprungsland	CN
GTIN	4050821245162
Zolltarifnummer	85366990990

Zulassungen / Zertifikate

Länderspezifische Zulassungen

Logo	Zulassung	Norm	Zertifikatsname
	CCA DEKRA Certification B.V.	EN 60947	NTR NL 7617
	CSA DEKRA Certification B.V.	C22.2 No. 158	2516073

Schiff Zulassungen

Logo	Zulassung	Norm	Zertifikatsname
	ABS American Bureau of Shipping	EN 60947	14- HG1293677- PDA


Änderungen vorbehalten.

WAGO Kontakttechnik GmbH & Co. KG
 Hansastr. 27
 32423 Minden
 Telefon: +49571 887-0 | Fax: +49571 887-169
 E-Mail: info.de@wago.com | Web: www.wago.com

Haben Sie Fragen zu unseren Produkten?
 Wir stehen Ihnen telefonisch unter +49 (571) 887-44222 gern zur Verfügung.

	BV Bureau Veritas S.A.	EN 60947	38586/A0 BV
	DNV GL Det Norske Veritas, Germanischer Lloyd	-	TAE00001V2
	LR Lloyds Register	EN 60947	91/20112 (E9)

UL-Zulassungen



Logo	Zulassung	Norm	Zertifikatsname
	UL UL International Germany GmbH	UL 1059	E45172

Passende Produkte

Aderendhülse

Art-Nr.: 216-241 Aderendhülse; Hülse für 0,5 mm ² / AWG 20; mit Kunststoffkragen; galvanisch verzinkt; Elektrolytkupfer; www.wago.com/216-241 gasdicht aufgecrimpt; gemäß DIN 46228, Teil 4/09.90; weiß
Art-Nr.: 216-242 Aderendhülse; Hülse für 0,75 mm ² / AWG 18; mit Kunststoffkragen; galvanisch verzinkt; www.wago.com/216-242 Elektrolytkupfer; gasdicht aufgecrimpt; gemäß DIN 46228, Teil 4/09.90; grau
Art-Nr.: 216-243 Aderendhülse; Hülse für 1 mm ² / AWG 18; mit Kunststoffkragen; galvanisch verzinkt; Elektrolytkupfer; www.wago.com/216-243 gasdicht aufgecrimpt; gemäß DIN 46228, Teil 4/09.90; rot











Beschriftungsmaterial

	Art-Nr.: 2009-110 Beschriftungsstreifen; auf Rolle; nicht dehnbar; unbedruckt; aufrastbar; weiß www.wago.com/2009-110
	Art-Nr.: 2009-113 WMB-Inline; für Smart Printer; auf Rolle; unbedruckt; aufrastbar; weiß www.wago.com/2009-113

Änderungen vorbehalten.

WAGO Kontakttechnik GmbH & Co. KG
Hansastr. 27
32423 Minden
Telefon: +49571 887-0 | Fax: +49571 887-169
E-Mail: info.de@wago.com | Web: www.wago.com

Haben Sie Fragen zu unseren Produkten?
Wir stehen Ihnen telefonisch unter +49 (571) 887-44222 gern zur Verfügung.

	Art-Nr.: 2009-113/000-002 WMB-Inline; für Smart Printer; auf Rolle; unbedruckt; aufrastbar; gelb	www.wago.com/2009-113/000-002
	Art-Nr.: 2009-113/000-005 WMB-Inline; für Smart Printer; auf Rolle; unbedruckt; aufrastbar; rot	www.wago.com/2009-113/000-005
	Art-Nr.: 2009-113/000-006 WMB-Inline; für Smart Printer; auf Rolle; unbedruckt; aufrastbar; blau	www.wago.com/2009-113/000-006
	Art-Nr.: 2009-113/000-007 WMB-Inline; für Smart Printer; auf Rolle; unbedruckt; aufrastbar; grau	www.wago.com/2009-113/000-007
	Art-Nr.: 2009-113/000-012 WMB-Inline; für Smart Printer; auf Rolle; unbedruckt; aufrastbar; orange	www.wago.com/2009-113/000-012
	Art-Nr.: 2009-113/000-017 WMB-Inline; für Smart Printer; auf Rolle; unbedruckt; aufrastbar; hellgrün	www.wago.com/2009-113/000-017
	Art-Nr.: 2009-113/000-023 WMB-Inline; für Smart Printer; auf Rolle; unbedruckt; aufrastbar; grün	www.wago.com/2009-113/000-023
	Art-Nr.: 2009-113/000-024 WMB-Inline; für Smart Printer; auf Rolle; unbedruckt; aufrastbar; violett	www.wago.com/2009-113/000-024
	Art-Nr.: 210-831 Beschriftungsstreifen; auf Rolle; 2,3 mm breit; unbedruckt; Selbstklebend; weiß	www.wago.com/210-831
	Art-Nr.: 210-832 Beschriftungsstreifen; auf Rolle; 3 mm breit; unbedruckt; Selbstklebend; weiß	www.wago.com/210-832
	Art-Nr.: 210-833 Beschriftungsstreifen; auf Rolle; 6 mm breit; unbedruckt; Selbstklebend; weiß	www.wago.com/210-833
	Art-Nr.: 210-834 Beschriftungsstreifen; auf Rolle; 5 mm breit; unbedruckt; Selbstklebend; weiß	www.wago.com/210-834
	Art-Nr.: 793-3501 WMB-Beschriftungskarte; als Karte; unbedruckt; aufrastbar; weiß	www.wago.com/793-3501
Zugentlastung		
	Art-Nr.: 734-326 Zugentlastungsplatte; grau	www.wago.com/734-326
	Art-Nr.: 734-327 Zugentlastungsplatte; grau	www.wago.com/734-327

Änderungen vorbehalten.

Warnabdeckung



Art-Nr.: 2000-115

Warnabdeckung; mit schwarzem Blitzpfeil; für 5 Klemmen; gelb

www.wago.com/2000-115

Werkzeug



Art-Nr.: 210-647

Betätigungswerkzeug; Klinge 2,5 x 0,4 mm; mit teilisoliertem Schaft

www.wago.com/210-647

Art-Nr.: 210-648

Betätigungswerkzeug; Klinge 2,5 x 0,4 mm; mit teilisoliertem Schaft; abgewinkelt; kurz

www.wago.com/210-648

Art-Nr.: 210-719

Betätigungswerkzeug; Klinge 2,5 x 0,4 mm; mit teilisoliertem Schaft

www.wago.com/210-719

Downloads

Dokumentation

Ausschreibungstext

2020-181 docx - Datei	06.08.2018	docx 15,8 kB	Download
--------------------------	------------	-----------------	----------

2020-181 X81 - Datei	19.02.2019	xml 4,2 kB	Download
-------------------------	------------	---------------	----------

Weitere Informationen

Technische Erläuterungen	03.04.2019	pdf 2,1 MB	Download
--------------------------	------------	---------------	----------

CAD/CAE-Daten

CAD Daten

2D/3D Modelle 2020-181		URL	Download
------------------------	--	-----	----------

CAE Daten

EPLAN Data Portal 2020-181			Download
----------------------------	--	--	----------

WSCAD Universe 2020-181			Download
-------------------------	--	--	----------


Handhabungshinweise

Kodieren

Änderungen vorbehalten.

WAGO Kontakttechnik GmbH & Co. KG
 Hansastr. 27
 32423 Minden
 Telefon: +49571 887-0 | Fax: +49571 887-169
 E-Mail: info.de@wago.com | Web: www.wago.com

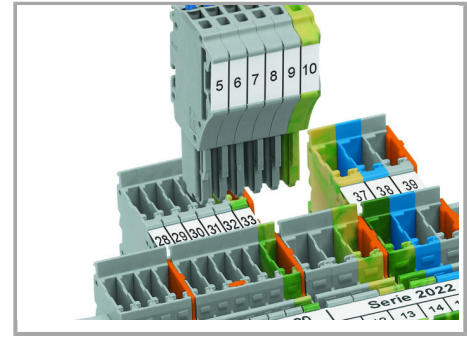
Haben Sie Fragen zu unseren Produkten?
 Wir stehen Ihnen telefonisch unter +49 (571) 887-44222 gern zur Verfügung.



Kodierstift in gewünschte Kodieröffnung der Klemme einführen und abdrehen.




Federleiste kodieren, gewünschte Kodiernase mittels geeignetem Werkzeug von der Federleiste abtrennen.

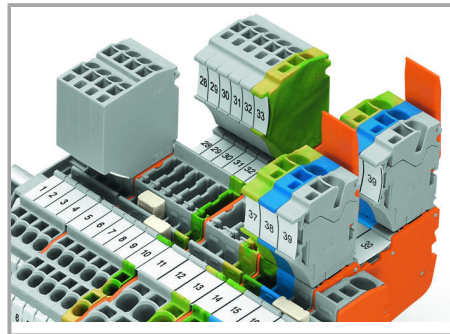


Kodierte Federleiste in Klemmenblock X-COM®S-SYSTEM einführen.

Verriegelung



Verriegelungsklinke an die gewünschte Position schieben.



Federleisten können einzeln verriegelt werden.

Produktfamilie

X-COM S

Die steckbaren Reihenklammersysteme X-COM® und X-COM® S sowie X-COM®S-MINI haben ihren Einsatzschwerpunkt im Schaltanlagen- und Steuerungsbau (z. B. in der Bahntechnik). Sie erfüllen die Aufgaben von Reihenklammern und sind zudem steckbar als auch modular aufbaubar.

[Alle Produkte der Familie anzeigen](#)

Änderungen vorbehalten.