

## Stielausleger AS 30

Typ	Breite mm	Maß H mm	F in kN kN	Verp.	Gewicht	Art.-Nr.
				Stück	kg/100 St.	
AS 30 11 FT	110	60	3	1	30,000	6419 37 0
AS 30 16 FT	160	65	3	1	37,000	6419 37 6
AS 30 21 FT	210	70	3	1	44,000	6419 38 2
AS 30 31 FT	310	80	3	1	78,000	6419 38 8
AS 30 41 FT	410	80	3	1	100,000	6419 39 4
AS 30 51 FT	510	90	3	1	140,000	6419 40 0
AS 30 56 FT	560	100	3	1	155,000	6419 40 6
AS 30 61 FT	610	100	3	1	168,000	6419 41 2
AS 30 71 FT	710	100	3	1	214,000	6419 41 8

**St** Stahl **FT** tauchfeuerverzinkt

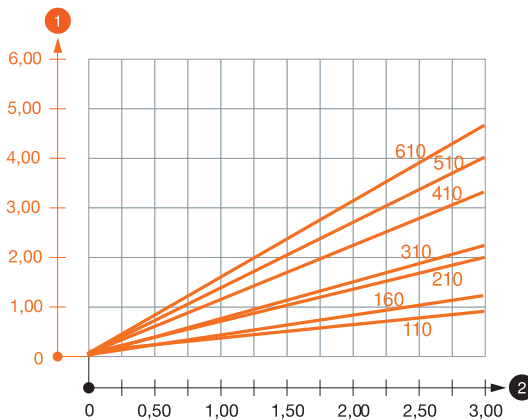
Stielausleger in mittelschwerer Ausführung zur stufenlosen Befestigung am IS 8-Stiel.

Der Stielausleger kann beidseitig am I-Stiel befestigt werden. Die Klemmlasche inklusive Mutter und Unterlegscheibe kann auch einzeln bestellt werden.

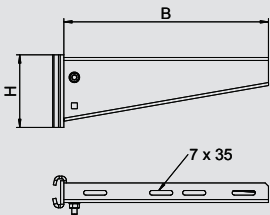
Für die Breite 110 bis 210 bestellen Sie diese bitte unter der Art.-Nr. 6418961

Für die Breite 310 bis 610 bestellen Sie diese bitte unter der Art.-Nr. 6419003

### Belastungsdiagramm Ausleger Typ AS 30



- 1 Durchbiegung der Ausleger-  
spitze bei zulässiger Ausle-  
gerbelastung
- 2 Zulässige Auslegerbelastung  
in kN ohne Mannlast
- Belastungskurve mit Ausle-  
gerlängen in mm



## Stielausleger AS 55

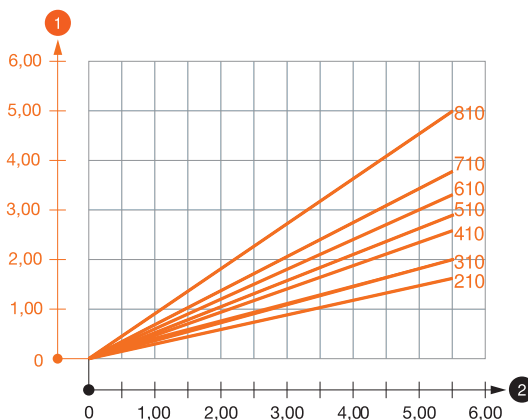
Typ	Breite mm	Maß H mm	F in kN kN	Verp.	Gewicht	Art.-Nr.
				Stück	kg/100 St.	
AS 55 21 FT	210	90	5,5	1	81,000	6419 28 6
AS 55 31 FT	310	110	5,5	1	133,000	6419 29 2
AS 55 41 FT	410	130	5,5	1	173,000	6419 29 8
AS 55 51 FT	510	145	5,5	1	233,000	6419 30 4
AS 55 56 FT	560	165	5,5	1	260,000	6419 31 0
AS 55 61 FT	610	165	5,5	1	283,000	6419 31 6
AS 55 71 FT	710	195	5,5	1	385,000	6419 32 2
AS 55 81 FT	810	195	5,5	1	444,000	6419 32 8
AS 55 91 FT	910	195	5,5	1	517,000	6419 33 4
AS 55 101 FT	1010	195	5,5	1	595,000	6419 34 0

**St** Stahl **FT** tauchfeuerverzinkt

Stielausleger in schwerer Ausführung zur stufenlosen Befestigung am IS 8-Stiel.

Der Stielausleger kann beidseitig am I-Stiel befestigt werden.

### Belastungsdiagramm Ausleger Typ AS 55



- 1 Durchbiegung der Ausleger-  
spitze bei zulässiger Ausle-  
gerbelastung
- 2 Zulässige Auslegerbelastung  
in kN ohne Mannlast
- Belastungskurve mit Ausle-  
gerlängen in mm

