



SIRIUS SANFTSTARTER, S00, 6,5A,
3KW/400V, 40GRAD, AC 200-480V,
AC/DC 110-230V, SCHRAUBKLEMMEN

Allgemeine technische Daten:		
Produkt-Markennamen		SIRIUS
Produktausstattung		
• integriertes Überbrückungskontaktsystem		Ja
• Thyristoren		Ja
Produktfunktion		
• Geräteeigenschutz		Nein
• Motorüberlastschutz		Nein
• Thermistormotorschutz-Auswertung		Nein
• Reset extern		Nein
• Einstellbare Strombegrenzung		Nein
• Wurzel-3-Schaltung		Nein
Produktbestandteil / Ausgang für Motorbremse		Nein
Referenzkennzeichen		
• gemäß DIN EN 61346-2		Q
• gemäß DIN 40719 erweitert gemäß IEC 204-2 / gemäß IEC 750		G
Leistungselektronik:		
Produkt-Bezeichnung		Sanftstarter für Standard-Anwendungen
Betriebsstrom		
• bei 40 °C / Bemessungswert	A	6,5

• bei 50 °C / Bemessungswert	A	6
• bei 60 °C / Bemessungswert	A	5,5
abgegebene mechanische Leistung / für Drehstrommotor		
• bei 230 V / bei Standardschaltung / bei 40 °C		
• Bemessungswert	W	1.500
• bei 400 V / bei Standardschaltung / bei 40 °C		
• Bemessungswert	W	3.000
abgegebene mechanische Leistung (hp) / für 3-phasigen Drehstrommotor / bei 200/208 V / bei Standardschaltung / bei 50 °C / Bemessungswert	hp	1
Betriebsfrequenz		
• Bemessungswert	Hz	50 ... 60
relative negative Toleranz / der Betriebsfrequenz	%	-10
relative positive Toleranz / der Betriebsfrequenz	%	10
Betriebsspannung / bei Standardschaltung / Bemessungswert	V	200 ... 480
relative negative Toleranz / der Betriebsspannung / bei Standardschaltung	%	-15
relative positive Toleranz / der Betriebsspannung / bei Standardschaltung	%	10
Mindestlast in % von I_M	%	10
Dauerbetriebsstrom in % von I_e / bei 40 °C	%	115
Verlustwirkleistung / bei Betriebsstrom / bei 40 °C / während Betrieb / typisch	W	0,5

Steuerelektronik:

Art der Spannung / der Steuerspeisespannung		AC/DC
Frequenz der Steuerspeisespannung / 1 / Bemessungswert	Hz	50
Frequenz der Steuerspeisespannung / 2 / Bemessungswert	Hz	60
relative negative Toleranz / der Frequenz der Steuerspeisespannung	%	-10
relative positive Toleranz / der Frequenz der Steuerspeisespannung	%	10
Steuerspeisespannung / 1 / bei 50 Hz / bei AC	V	110 ... 230
Steuerspeisespannung / 1 / bei 60 Hz / bei AC	V	110 ... 230
relative negative Toleranz / der Steuerspeisespannung / bei 60 Hz / bei AC	%	-20
relative positive Toleranz / der Steuerspeisespannung / bei 60 Hz / bei AC	%	20
Steuerspeisespannung / 1 / bei DC	V	110 ... 230
relative negative Toleranz / der Steuerspeisespannung / bei DC	%	-20
relative positive Toleranz / der Steuerspeisespannung / bei DC	%	20
Ausführung der Anzeige / für Fehlersignal		rot

Mechanische Daten:

Baugröße des Motorsteuergerätes		S00
Breite	mm	45
Höhe	mm	95
Tiefe	mm	150
Art der Befestigung		Schraub- und Schnappbefestigung
Einbaulage		bei senkrechter Montageebene +/-10° drehbar, bei senkrechter Montageebene +/- 10° nach vorne und hinten kippbar
einzuhaltender Abstand bei Reihenmontage		
• aufwärts	mm	60
• seitwärts	mm	15
• abwärts	mm	40
Aufstellungshöhe / bei Höhe über NN	m	5.000
Leitungslänge / maximal	m	300
Polzahl / für Hauptstromkreis		3

Anschlüsse/ Klemmen:


Ausführung elektrischer Anschluss		
• für Hauptstromkreis		Schraubanschluss
• für Hilfs- und Steuerstromkreis		Schraubanschluss
Anzahl der Öffner / für Hilfskontakte		0
Anzahl der Schließer / für Hilfskontakte		1
Anzahl der Wechsler / für Hilfskontakte		0
Art der anschließbaren Leiterquerschnitte / für Hauptkontakte / für Rahmenklemme / bei Nutzung der vorderen Klemmstelle		
• eindrätig		2x (1 ... 2,5 mm ²), 2x (2,5 ... 6 mm ²)
• feindrätig / mit Aderendbearbeitung		2x (1,5 ... 2,5 mm ²), 2x (2,5 ... 6 mm ²)
Art der anschließbaren Leiterquerschnitte / bei AWG-Leitungen / für Hauptkontakte / für Rahmenklemme		
• bei Nutzung der vorderen Klemmstelle		2x (16 ... 10)
Art der anschließbaren Leiterquerschnitte		
• für Hilfskontakte		
• eindrätig		2x (0,5 ... 2,5 mm ²)
• feindrätig / mit Aderendbearbeitung		2x (0,5 ... 1,5 mm ²)
• bei AWG-Leitungen / für Hilfskontakte		2x (20 ... 14)
• feindrätig / mit Aderendbearbeitung		2x (20 ... 16)

Umgebungsbedingungen:

Umgebungstemperatur		
• während Betrieb	°C	-25 ... +60
• während Lagerung	°C	-40 ... +80

Derating-Temperatur	°C	40
Schutzart IP		IP20

Approbationen/ Zertifikate:

allgemeine Produktzulassung	EMV (Elektromagnetische Verträglichkeit)	Prüfbescheinigungen
 CCC  CSA  GOST  UL  C-TICK		Typprüfbescheinigung/Werkszeugnis

sonstiges

[Konformitätserklärung](#)
[sonstig](#)
[Umweltbestätigung](#)

UL/CSA Bemessungsdaten:

abgegebene mechanische Leistung (hp) / für 3-phasigen Drehstrommotor		
<ul style="list-style-type: none"> • bei 220/230 V / bei Standardschaltung • bei 50 °C / Bemessungswert 	hp	1
<ul style="list-style-type: none"> • bei 460/480 V / bei Standardschaltung • bei 50 °C / Bemessungswert 	hp	3
Kontaktbelastbarkeit / der Hilfskontakte / gemäß UL		B300 / R300

Weitere Informationen:

Information- and Downloadcenter (Kataloge, Broschüren,...)

<http://www.siemens.de/industrial-controls/catalogs>

Industry Mall (Online-Bestellsystem)

<http://www.siemens.de/industrial-controls/mall>

CAX-Online-Generator

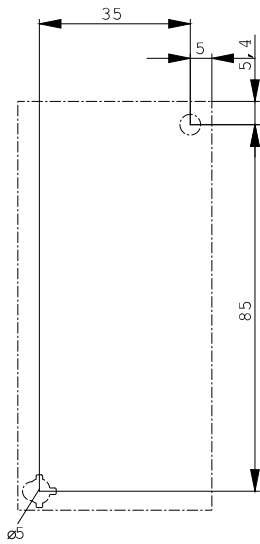
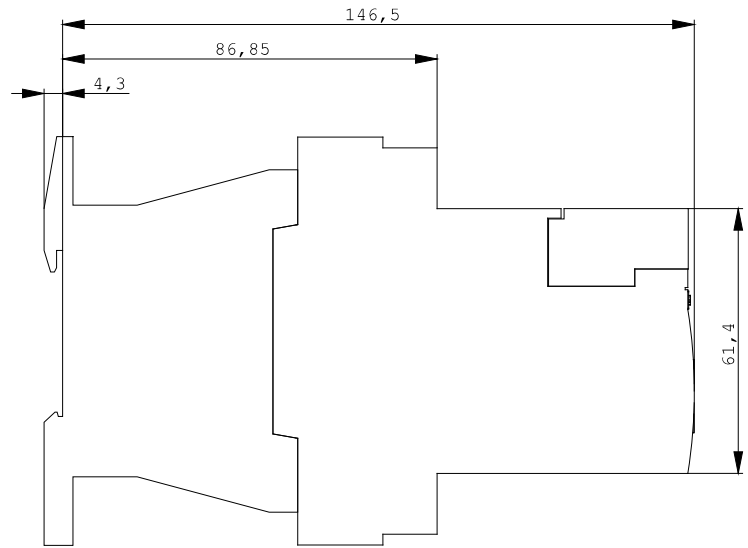
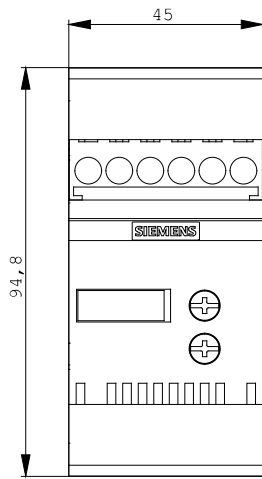
<http://www.siemens.com/cax>

Service&Support (Handbücher, Betriebsanleitungen, Zertifikate, Kennlinien, FAQs,...)

<http://support.automation.siemens.com/WW/view/de/3RW3014-1BB14/all>

Bilddatenbank (Produktfotos, 2D-Maßzeichnungen, 3D-Modelle, Geräteschaltpläne, ...)

http://www.automation.siemens.com/bilddb/cax_de.aspx?mlfb=3RW3014-1BB14



letzte Änderung:

02.09.2013