


**MONTAGEANLEITUNG**  
**ASSEMBLY INSTRUCTION**



FIPSPPLIT®



TDPA




**FIPSPPLIT®**

Wellrohre  
*Corrugated conduits*


## Montageanleitung Assembly instruction

FIPSPLIT® Wellrohre mit Hilfe des Einzugswerkzeuges TDPA  
FIPSPLIT® corrugated conduits using the draw-in-tool TDPA



### Bestandteile / Components


- A: FIPSPLIT® Wellrohr  
FIPSPLIT® corrugated conduit
- B: Einzugswerkzeug TDPA  
Draw-in-tool TDPA



### Vorbereitung / Preparation

Nehmen Sie das Einzugswerkzeug und führen Sie das Kabel am oberen Ende hindurch. Drücken Sie anschließend den Daumen und Zeigefinger am Griff des Einzugswerkzeuges zusammen.


*Take the draw-in-tool and pass the cable through at the top. Then press your thumb and forefinger together on the grip of the draw-in-tool.*



### Einführen / Insertion

Öffnen Sie das Wellrohr an einem Ende leicht, sodass das Einzugswerkzeug mit dem Kabel eingeführt werden kann.

*Open the corrugated conduit at one end to insert the draw-in-tool with the cable.*




### Durchziehen / Pull through

Das Einzugswerkzeug anschließend durch das Wellrohr ziehen. Kabel und das Wellrohr dabei vorne festhalten.<sup>1)</sup>

*Then pull the draw-in-tool through the corrugated conduit. Hold the cable and the corrugated conduit at the front.<sup>1)</sup>*

<sup>1)</sup> Wellrohr anschließend ggf. nachdrücken.  
*Then press corrugated conduit, if necessary.*



### Zusammenführen / Merging<sup>2)</sup>

Das Außenrohr auf das Innenrohr drücken, sodass das teilbare Rohr geschlossen wird.

*Press the outer tubing on the inner tubing, that the divisible corrugated conduit will be closed.*

<sup>2)</sup> Nur bei teilbaren Wellrohren. Bei geschlitzten, wieder-verschließbaren Wellrohren gehen Sie direkt zu Schritt 6.  
*Only for divisible corrugated conduits. For slit, sealable corrugated conduits please see step 6.*



### Perfekter Schutz / Perfect protection

Das Kabel befindet sich nun im Wellrohr und ist perfekt vor äußeren Einflüssen geschützt.

*The cable is located in the corrugated conduit. It is perfectly protected against external influences.*